

AUTOMOBILES PEUGEOT

SOCIÉTÉ ANONYME AU CAPITAL DE 600.000.000 F RÉGIE PAR LES
ARTICLES 118 A 150 DE LA LOI SUR LES SOCIÉTÉS COMMERCIALES

R.C. PARIS 55 B 14.450

DIRECTION DES PIÈCES DÉTACHÉES

BOITE POSTALE N° 16

92250 LA GARENNE-COLOMBES — (France)

ADRESSE TELEGR : TELEX
62186 PEUJOTO A GARCO

TÉLÉPHONE : 780-71-57
C. C. POSTAL PARIS 22 655.82



ILLUSTRIERTER ERSATZTEILE-KATALOG

104

Die Ersatzteile sind in Folge ihren Nummern geordnet. Diese Nummern «Ersatzteile» stimmen mit einer ideologischen Ordnung per Maschinenteil.

BERICHTIGUNG

- **NACHTRAG** : geben wir in Form von Austauschblätter aus, wenn diese infolge bedeutender Änderungen ein Neudruck erfordern. Die Katalogblätter mit gleicher Seitenzahl, sind auszutauschen und die mit neuer Seitenzahl ergänzen die alten.
- **ÄNDERUNGEN** : für kleinere Korrekturen geben wir die monatliche Änderungen heraus, deren Angaben jeweils auf die betreffenden Katalogblätter zu übertragen sind.

Die Teile sind entsprechend der Nummernfolge aufgeführt. Die Reihenfolge der Nummern wurde auf Grund der allgemeinen Nummerierung «Ersatzteile» festgelegt, welche einem logischen Aufbau pro Gruppe entspricht.

GRUPPEN - EINTEILUNG

Die erste Ziffer zeigt diejenige Gruppe an, der das Ersatzteil angehört. Der ganze Katalog ist 10 solcher Gruppen aufgeteilt (siehe Seite III). Die beiden ersten Ziffern bezeichnen die Untergruppe des betreffenden Teiles. Zusätzlich mit einem Buchstaben versehen, wird diese Untergruppen-Nummer zugleich als Seitenzahl verwendet.

Die Untergruppen und die entsprechenden Seiten sind jeweils auf dem ersten Blatt unter der Hauptgruppen-Nummer (0, 1, 2, ...) zusammengestellt.

- **Beispiel** : Überzug für Kupplungspedal 2130.10 gehört der Untergruppe 21 an und muss daher auf einer der Seiten 21 erwähnt sein. Es ist im Text der Seite 21 B erfasst.

TEILE DIE MEHRMALS VERWENDUNG FINDEN

Ersatzteile die an verschiedenen Stellen des Wagens verwendet werden können, sind in jeder entsprechenden Gruppe mit Nummer und Abbildung wiederzufinden.

Dort, wo das Teil in der richtigen numerischen Folge aufgeführt ist, werden zusätzlich die Seiten angegeben, auf denen es nochmals erscheint.

- **Beispiel** : Lagerbüchse 2141.11 für Kupplung, wird auch für Bremspedal verwendet. Auf der Seite 21 B (Kupplungspedal) steht die Bezeichnung 45 A, was bedeutet, dass dasselbe Teil auch auf der Seite 45 A (Bremspedal) erscheint.

Die Stückzahl der pro Wagen verwendeten Teile ist in der dafür vorgesehene Spalte erwähnt.

BILDТАFELN

Aus Platzgründen wurden bei den Abbildungen nicht alle möglichen Varianten der Teile dargestellt. Das Teil das tatsächlich der Zeichnung entspricht, ist vor oder nach der Nummer durch einen Punkt ● gekennzeichnet.

- **Beispiel** : Seite 13A die Nummer des abgebildeten Thermostateinsatzes 1337.30 ● (ist mit einem Punkt● gekennzeichnet da das Thermostateinsatz 1337.27 ohne Kennzeichnung erscheint).
- **Textseite** : Die ausführliche Beschreibung der verschiedenen Varianten, die gewünschte Ausführung zu finden. Wenn die Wahl zwischen 2 oder mehreren Teilnummern von gleicher Zahlengruppe d.h. 4 ersten Ziffern zu entscheiden ist, sind diese durch 2 Punkten an Stelle der Abwehlungszahl versehen, was bedeutet, dass die vollständige Teilnummer auf dem Textblatt zu ersehen ist.
- **Beispiel** : Seite 89 B - 8951 ●● Rücklehnenbezug ist die gewünschte Ausführung der Farbe auf der Textseite zu ersehen. Um die Identifizierung der Teile auf der Bildtafel zu vereinfachen sind die Zeichnungen oft mit den Zeichen vermerkt (siehe nachstehendes Zeichen-Verzeichnis).

BOULONNERIE STANDARD (Normschrauben) :

Die Teile sind die deren Teilnummern mit 69 ... beginnen. Diese sind auf den Bildtafeln abgebildet, jedoch im Text nicht erwähnt (mit einigen Ausnahmen). Ihre nähere Bezeichnung ist aus dem Katalog «Boulonnerie Standard» zu ersehen.

ZEICHEN - VERZEICHNIS

	Linkslenkung		Bis Wagen - Nr ...		2. Gang		Siehe ...		Italien	G.F.r. = Kalte Länder VORN HINTEN auf der Zeichnung
	Rechtslenkung		Ersetzt durch		3. Gang		Schweiz		Norwegen	
	Links		Bedingung		4. Gang		Deutschland		Schweden	
	Rechts		Durchmesser		RW - Gang		Dänemark		Finnland	
	Ab Wagen - Nr ...		1. Gang		Zähne		Spanien		Gross Britainien	

104		
TYPE	LIMOUSINE	COUPE
Unter-Type	A	C
Motor	Benzinmotor 5 CV - 954 cm³	
Ausführung	01 = VERGASERMOTOR	
Modell	ohne Scheibedach	
Karosserie-Kennzeichen	☺ : 1101	☺ : 1100 ☺ : 1901
1972 5.000.001	
Salon 1973 5.066.974 5.068.525

Diese Spezifikationen sind auf dem «Baumusterschild eingeschlagen und bei bestellung ERSATZTEILE» (violetter Bestellschein) mit Fahrgestell-Nummer anzugeben.

BEISPIEL : 104 A01 : 5.000.510

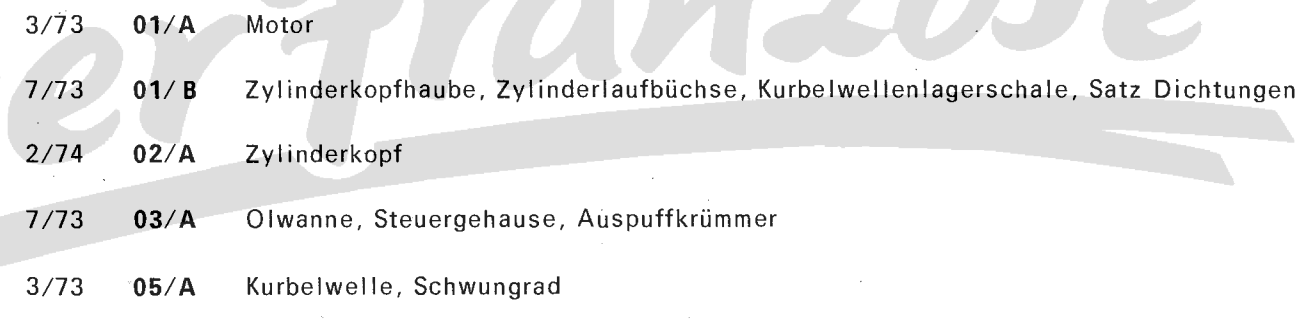
GRUPPEN - EINTEILUNG

★ MEKANIK - ELEKTRIZITÄT

- 0 _ Motor
- 1 _ Motorausrustung (Ölzirkulation - Kraftstoffleitung - Auspuffleitung - Motoraufhängung)
- 2 _ Übertragung (Kupplung - Getriebe)
- 3 _ Vorderachse - Ausgleichgetriebe - Hinterachse
- 4 _ Lenkung,- Bremsen
- 5 _ Aufhängung - Wagenräder - elektrische Motorausrustung
- 6 _ elektrische Anlage - Bordwerkzeuge

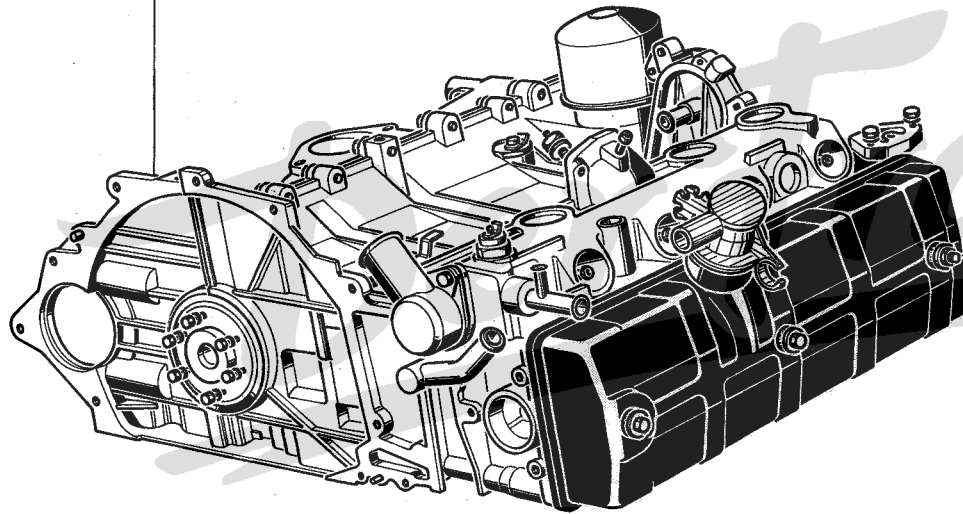
★ KAROSSERIE

- 7 _ Karosserie : untere und vordere Teile
- 8 _ Karosserie : obere, seitliche und hintere Teile
- 9 _ Seitentüren und Mittelpfosten



3/73	01/A	Motor
7/73	01/B	Zylinderkopfhaube, Zylinderlaufbüchse, Kurbelwellenlagerschale, Satz Dichtungen
2/74	02/A	Zylinderkopf
7/73	03/A	Olwanne, Steuergehäuse, Auspuffkrümmer
3/73	05/A	Kurbelwelle, Schwungrad
10/72	06/A	Pleuelstangen, Kolbenringe, Lagerschalen
7/73	08/A	Nockenwelle, Steuerkette
10/72	09/A	Kipphebel, Ventil

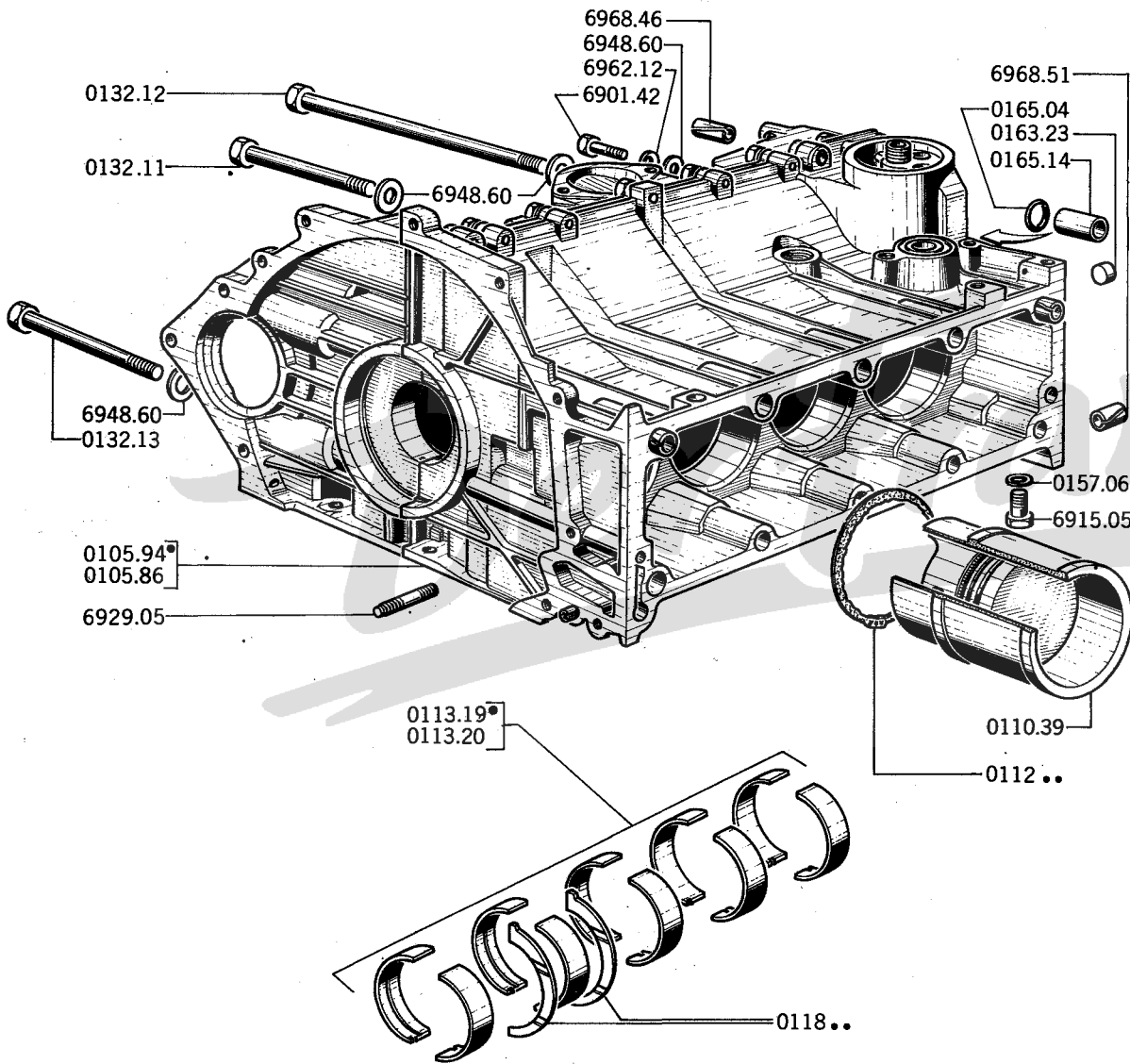
0106.13
0109.34



MOTOR:

Austausch-Teil	Neu
0109.34	0106.13

1



- A - → Motornummer 3031 (Alternator einphasig) und 942 (Alternator dreiphasig) A
- B - → Motornummer 3032 (Alternator einphasig) und 943 (Alternator dreiphasig) B

- ZYLINDERBLOCK, kpl.:
 - 0105.86 mit Rohr für Rücklauf in Ölwanne 1
 - 0105.94 mit 2 Röhre für Rücklauf in Ölwanne 1
 - 0110.39 ZYLINDERLAUFBUCHSEN/KOLBEN 4 4
 - 0114.12 REPARATURSATZ 1 1

DICHTUNG für Zylinderlaufbuchsen:

Kennzeichen	Blau	Weiss	rot	gelb	
Teil Nr.	0112.28	0112.29	0112.30	0112.31	- -

Satz KURBELWELLENLAGERSCHALEN:

Mass	Normalmass	Untermass 0,30	
Teil Nr.	0113.19	0113.20	1 1
für Zapfen Ø	49.981	49.681	

ANLAUFSCHIBE (für Seitenspiel der Kurbelwelle):

Stärke	2,30	2,40	2,45	2,50	
Teil Nr.	0118.67	0118.68	0118.69	0118.70	2 2

SCHRAUBE, Gewinde 1,50 mm.:

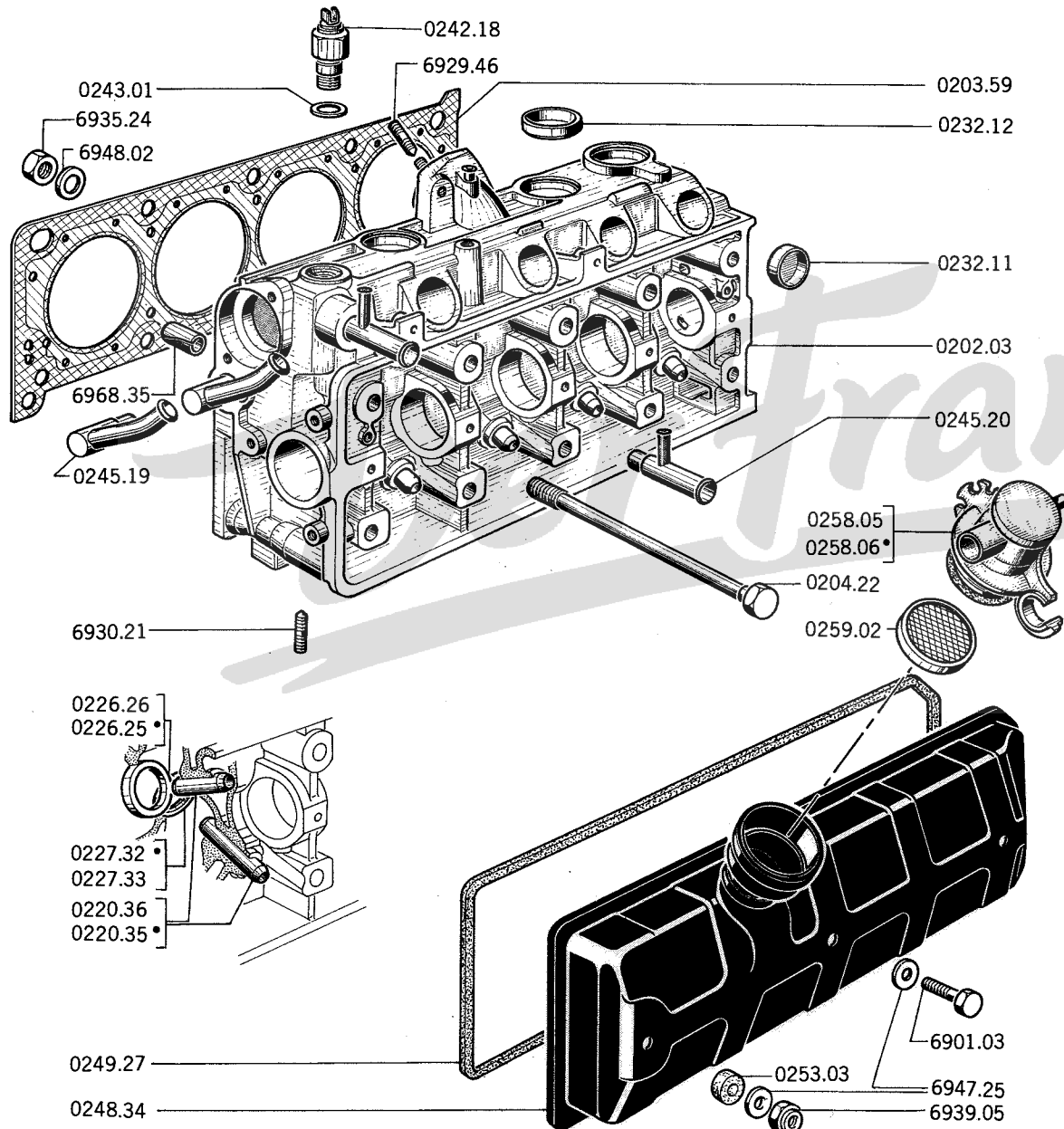
- 0132.11 11 x 94 mm. 7 7
- 0132.12 11 x 139,5 mm. 1 1
- 0132.13 11 x 104 mm. 2 2

- 6929.05 STEHBOLZEN 7 x 29 mm., Gewinde 1,00 mm. zur Gehäusesbefestigung 1

- 0157.06 DICHTUNG aus Kupfer 12,2 x 18 x 1,2 mm. 1 1
- 0163.21 siehe Seite 03 A
- 0163.23 VERSCHLUSS Ø 12,3 mm. 2 2
- 0164.02 siehe Seite 03 A
- 0165.04 GUMMIDICHTUNG 14 x 18 x 2 mm. 1 1
- 0165.14 ZENTRIERHÜLSE 12,06 x 14,06 x 17 mm. 1 1

- 0198.17 Satz MOTORDICHTUNGEN \triangleleft a 1
- 0198.33 Satz MOTORDICHTUNGEN \triangleleft b 1
- 0198.34 Satz ENTRUSSERDICHTUNGEN 1 1

- a) Zylinderkopfsdichtung mit 1 Loch für Ölrücklauf in Ölwanne
- b) Zylinderkopfsdichtung mit 2 Löcher für Ölrücklauf, in Ölwanne



- 1 von 0202.13
- 0202.03 ZYLINDERKOPF Kpl., mit Stehbolzen, Ventilführungen, Ventilsitze und Röhre aus Stahl
13
◁ a → Motornummer 27.606 (Alternator einphasig) und 8130 (Alternator dreiphasig).... 1
- 0203.59 DICHTUNG für Zylinderkopf 1
- 0204.22 SCHRAUBE 11 x 192,5 mm., Gewinde 1,50 mm. 10

VENTILFUHRUNGEN :

Mass	1 Untermass	2 Untermass	
Aussen Ø	13.29	13.59	
Teil-Nr.	0220.35	0220.36	... 8

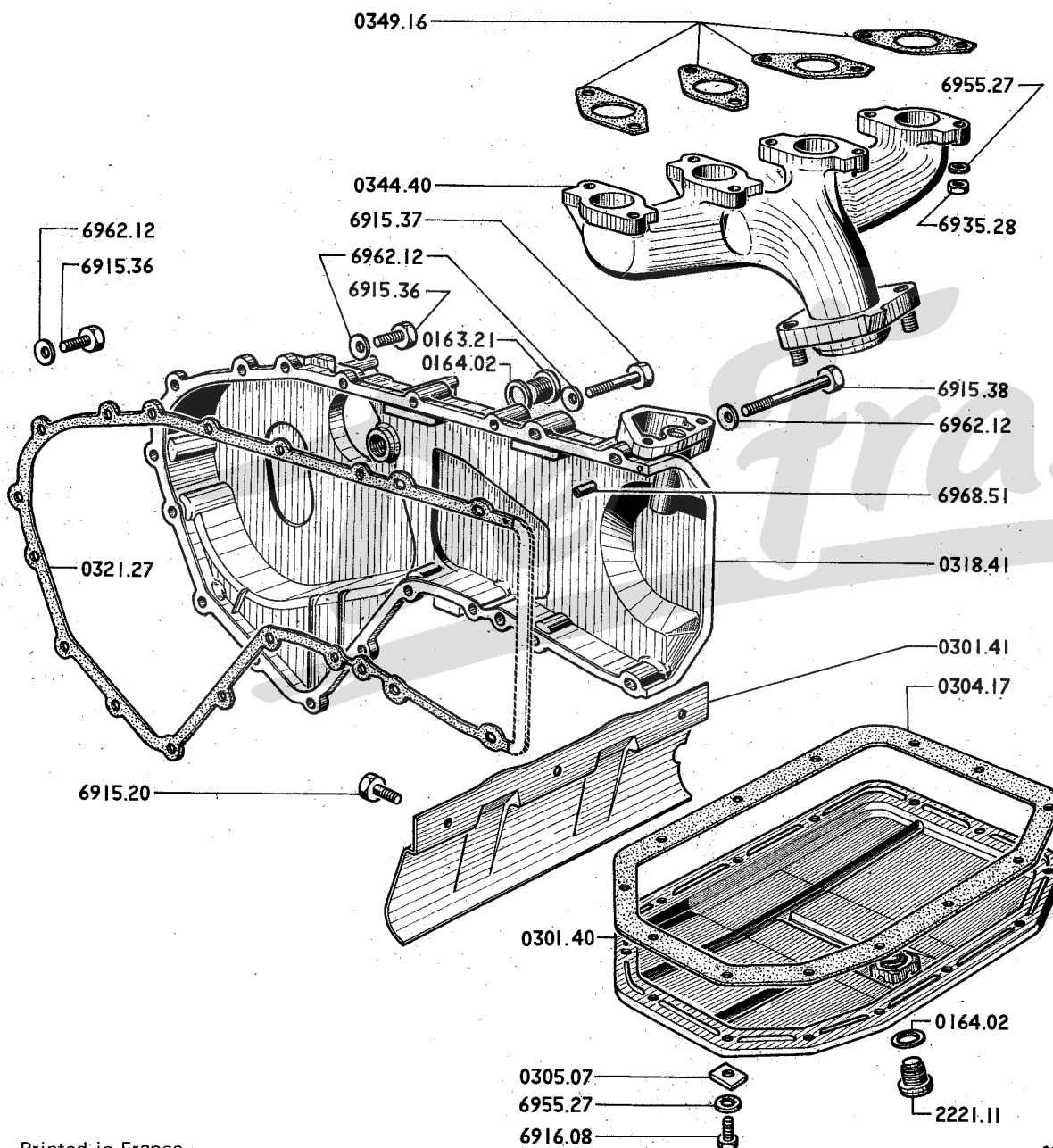
VENTILSITZRING :

	Mass	1. Untermass	2. Untermass	
EINLASS	Aussen Ø	36.43	36.63	... 4
	Ø in Zylinderkopf	36.30	36.50	
	Teil-Nr.	0226.25	0226.26	
AUSLASS	Aussen Ø	29.93	30.13	... 4
	Ø in Zylinderkopf	29.80	30.00	
	Teil-Nr.	0227.32	0227.33	

- 0232.11 VERSCHLUSSSCHEIBE Ø 25 mm. → Motornummer 5728 (Alternator einphasig) und 1994 (Alternator dreiphasig) 1
- 0232.12 VERSCHLUSS Ø 36 mm. 4
- 0242.18 THERMOKONTAKT 1
- 0243.01 DICHTUNG aus Kupfer 18,4 x 23 x 1,2 mm. 1
- 0243.03 Siehe Seite 12A
- 0245.19 ÜBERGANGSSTÜTZEN mit 1 Anschluss 1
- 0245.20 ÜBERGANGSSTÜTZEN mit 2 Anschlüssen 1
- 0248.34 ZYLINDERKOPFFHAUBE..... 1
- 0249.27 GUMMIDICHTUNG für Deckel 1
- 0253.03 DICHTUNG aus Faser 8,5 x 20 x 4 mm. 3
- 0258.05 ÖLEINFÜLLDECKEL aus Plastik → A01/C01 : 5.092.796 1
- 0258.06 ÖLEINFÜLLDECKEL aus Plastik → A01/C01 : 5.092.797 1
- 0259.02 ÖLSIEB 1

a) 1 Reguliersegment 1653.31, 1 Distanzstück 1651.18, 1 Schraube 6901.53 montieren.

0202.13 Zylinderkopf Komplett m. Stehbolzen 2/74 Ventilführungen, Ventilsitze u. Röhre 1 aus Stahl.



0163.21 VERSCHLUSSCHRAUBE Ø 16 mm., Gewinde 1,50mm. 1
 0164.02 DICHTUNG aus Metallasbest 16,3x22x2 mm. 2

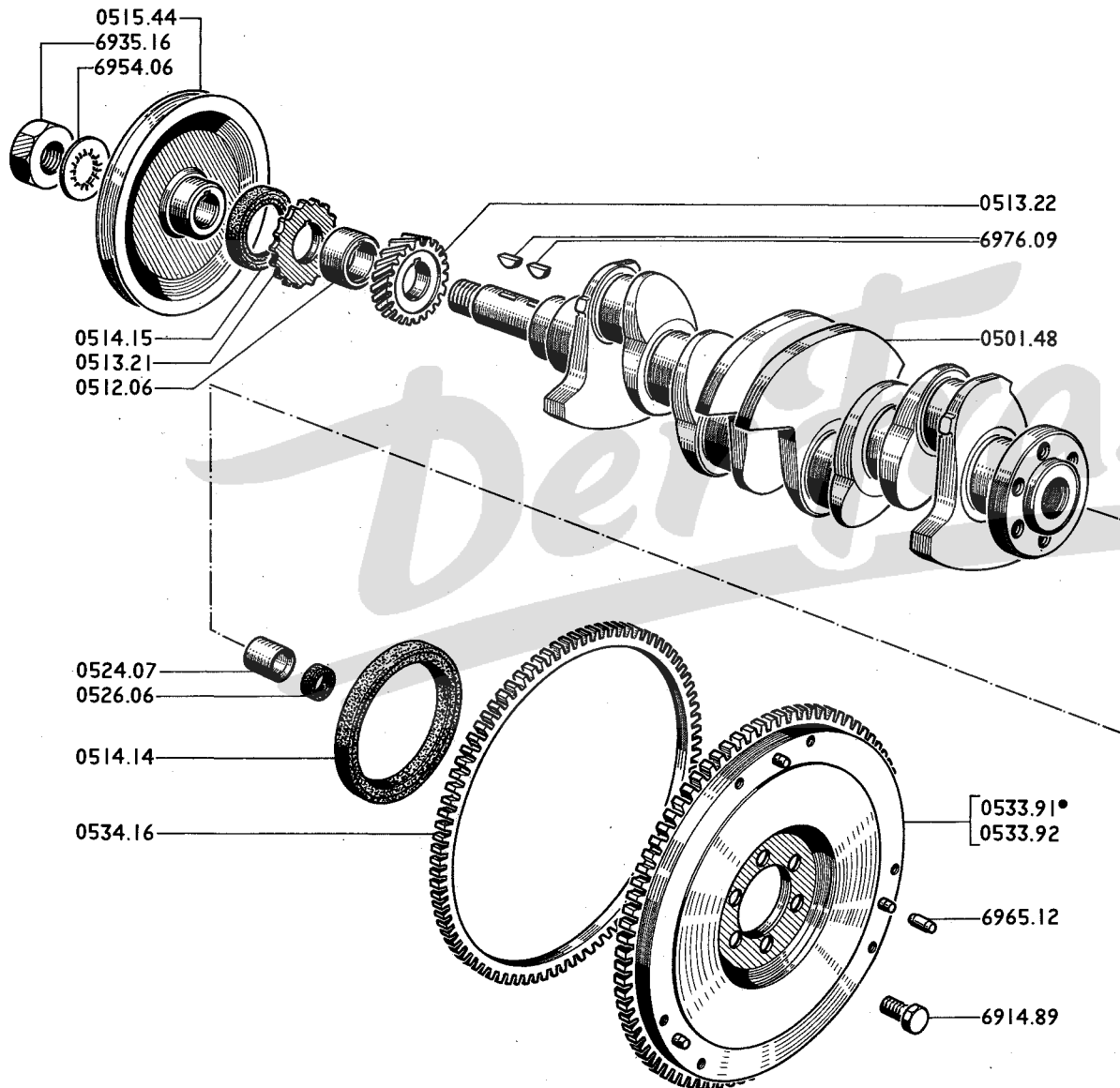
0301.40 ÖLWANNE mit Ölablasstopfen 1
 0301.41 BESCHÜTZBLECH, wasserdicht 1
 0305.07 VERSTÄRKUNGSPLATTE (siehe Seite 21 A) 13
 0313.02 siehe Seite 11 A

0318.41 STEUERGEHÄUSE 1
 0321.27 DICHTUNG für Steuergehäuse 1

0344.40 AUSPUFFKRÜMMER, kpl. 1
 0349.16 DICHTUNG für Auspuffkrümmer 1

2221.11 ÖLABLASSTOPFEN 1

0304.17 DICHTUNG für Ölwanne 1

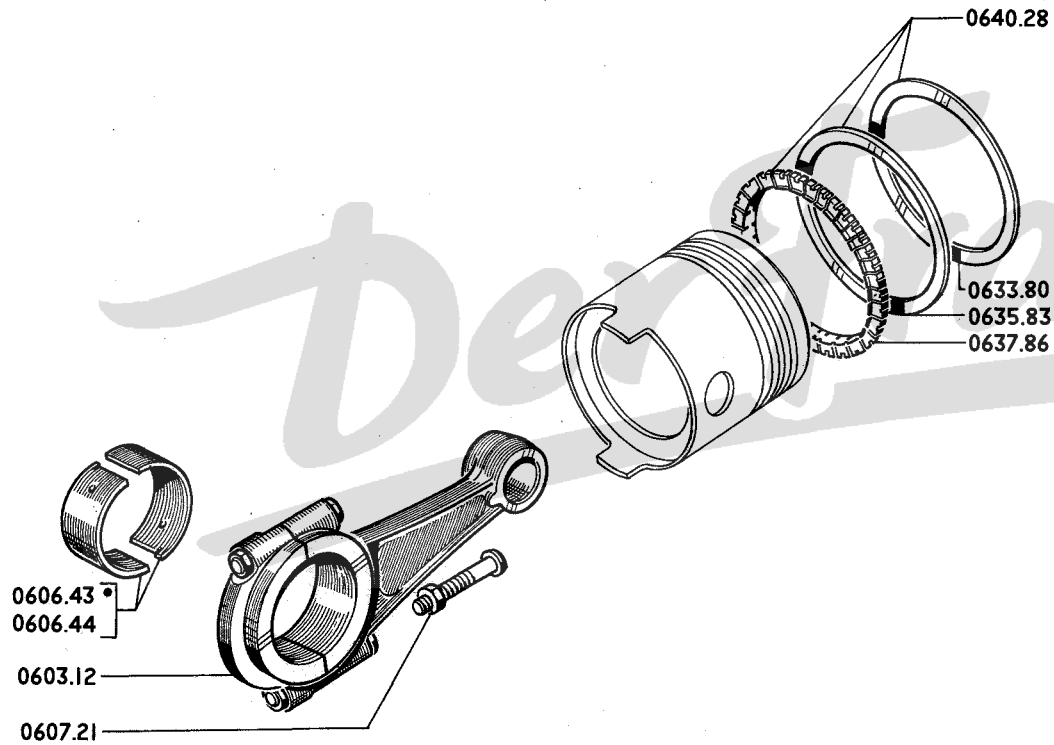


- 0501.48 KURBELWELLE 1
- 0512.06 DISTANZSTÜCK 23,98 x 35 x 16,76 mm. 1
- 0513.21 STEUERKETTENRAD 17 ▲▲▲ 1
- 0513.22 ANTRIEBSRAD 25 ▲▲▲ 1
- DICHTUNG, wasserdicht:
- 0514.14 78 x 100 x 10 mm. an Kurbelwelle,
Kupplungsseite 1
- 0514.15 35 x 50 x 8 mm. an Kurbelwelle,
Steuerungsseite 1
- 0526.06 12 x 19 x 4,5 mm. im Kurbelwelle,
Kupplungsseite 1
- 0515.44 KEILRIEMENSCHLEIBE 1
- 0524.07 ZENTRIERRING 19 x 14 x 22 mm. 1

SCHWUNGRAD :

Austausch. Teil	Neu
0533.92	0533.91

- 0534.16 ANLASSZAHNKRANZ 117 ▲▲▲ 1



0603.12 Satz PLEUELSTANGEN (4 Stück) mit Pleuellagerdeckel und ohne Lagerschale 1

Satz PLEUELLAGERSCHALEN :

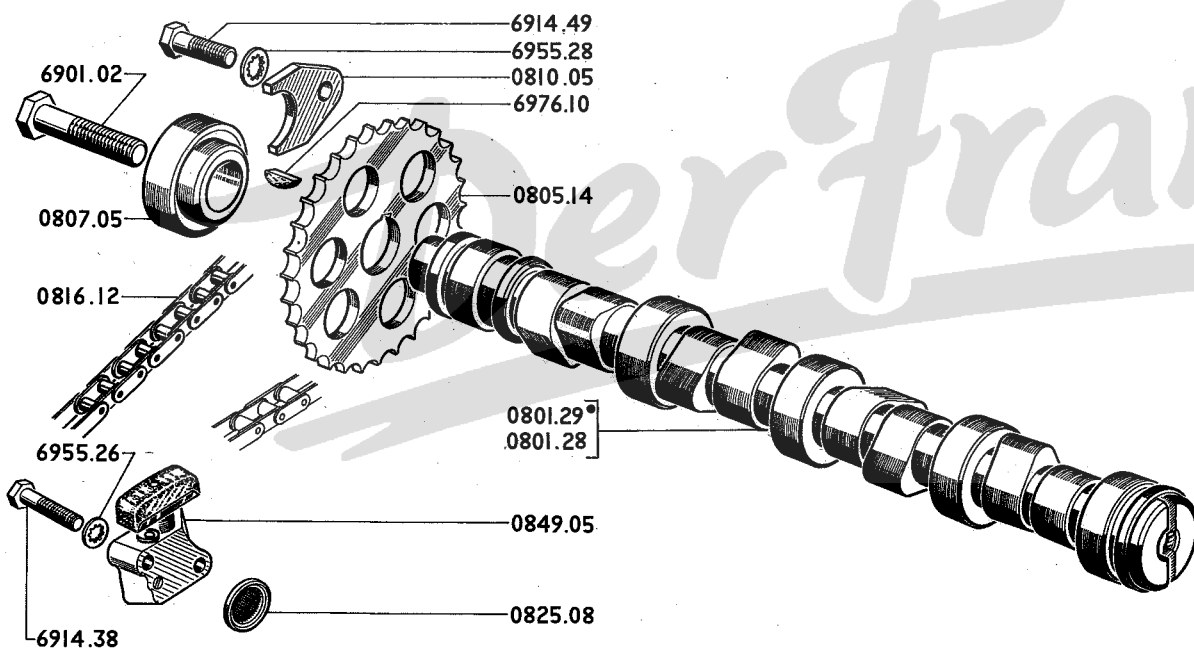
Mass	Normalmass	Untermass 0,30
Teil Nr.	0606.43	0606.44
für Kurbelzapfen Ø	45,96	45,68

0607.21 PLEUELSCHRAUBE 9 x 55,5 mm., Gewinde 1,00mm. ... 8

KOMPRESSIONRING :

0633.80 oben, wasserdicht 4
 0635.83 kegelförmig, wasserdicht 4
 0637.86 ÖLABSTREIFRING 4

0640.28 Satz KOLBENRINGE (12 Stück) 1



NOCKENWELLE :

- 0801.28 → Motornummer 3031 (Alternator monophasig)
und 942 (Alternator dreiphasig) (◀ a) 1
- 0801.29 ↗ Motornummer 3032 (Alternator monophasig)
und 943 (Alternator dreiphasig) (◀ b) 1

- 0805.14 STEUERKETTENRAD 34 ▲▲ 1
- 0807.05 EXENTER für Kraftstoffpumpe 1

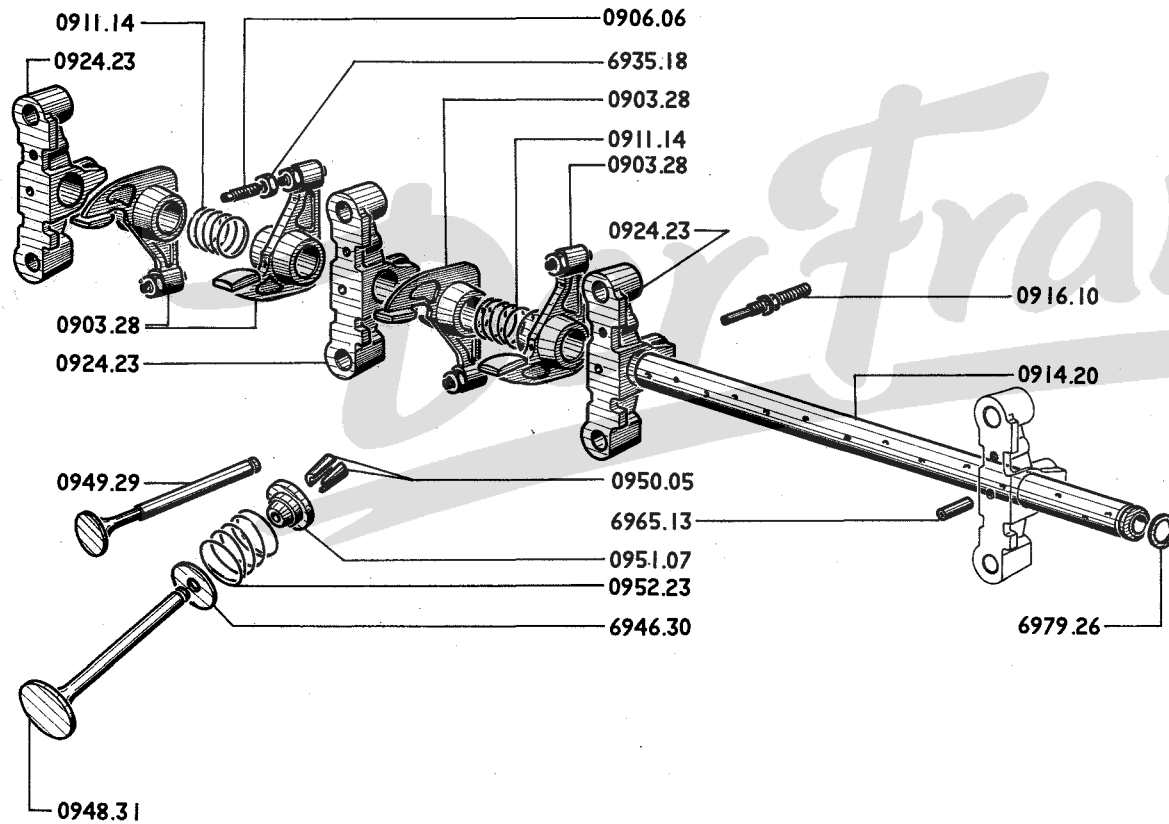
- 0810.05 ANSCHLAG 1

- 0816.12 STEUERKETTE 1
- 0825.08 SCHEIBE aus Faser 1

- 0849.05 REPARATURSATZ für Kettenspanner 1


a) ohne Ölschleudscheibe an Zündverteilerseite

b) mit Ölschleudscheibe an Zündverteilerseite



0903.28	KIPPHEBEL	8
0906.06	NACHSTELLSCHRAUBE 8 x 1,00 x 26,5 mm	8
0911.14	DRUCKFEDER	4
0914.20	WELLE	1
0916.10	FÜHRUNGSTIFTE für Kippwelle	1
0924.23	KIPPHEBELBOCK	5
0948.31	EINLASSVENTIL	4
0949.29	AUSLASSVENTIL	4
0950.05	VENTILKEGELHÄFTE	16
0951.07	VENTILFEDERVENTIL	8
0952.23	DRUCKFEDER	8

10/72	10/A	Ölpumpe
12/73	11/A	Ölfilter, Öldruckschalter, Ölmesstab
6/73	12/A	Kühlungsventilator, Wasserpumpe, Ventilatorsmotor
12/73	13/A	Wasserpumpe, Kühler, Entgasungsbehälter
6/73	14/A	Vergaser Kpl., Schläuche
3/74	14/B	Vergaser : Einzelteile
1/74	14/C	Luftfilter
1/74	14/C1	Ansaugluftwärmung
11/73	14/C2	Ölbadluftfilter
10/72	14/D	Kraftstoffpumpe
1/74	15/A	Kraftstoffbehälter, Kraftstoffanzeigergerät, Verschluss
7/73	15/B	Kraftstoffleitung
3/73	16/A	Gaspedal, Gasregulierungseil, Starterzug
10/73	16/B	Gasregulierung am Vergaser
3/74	17/A	Auspuffanlage
7/73	18/A	Motoraufhängung, Haltetasche



1001.24 ÖLPUMPE..... 1

1020.06 SICHERUNG aus Stahl für Antriebsrad 1

1022.01 DISTANZPLATTE..... 1

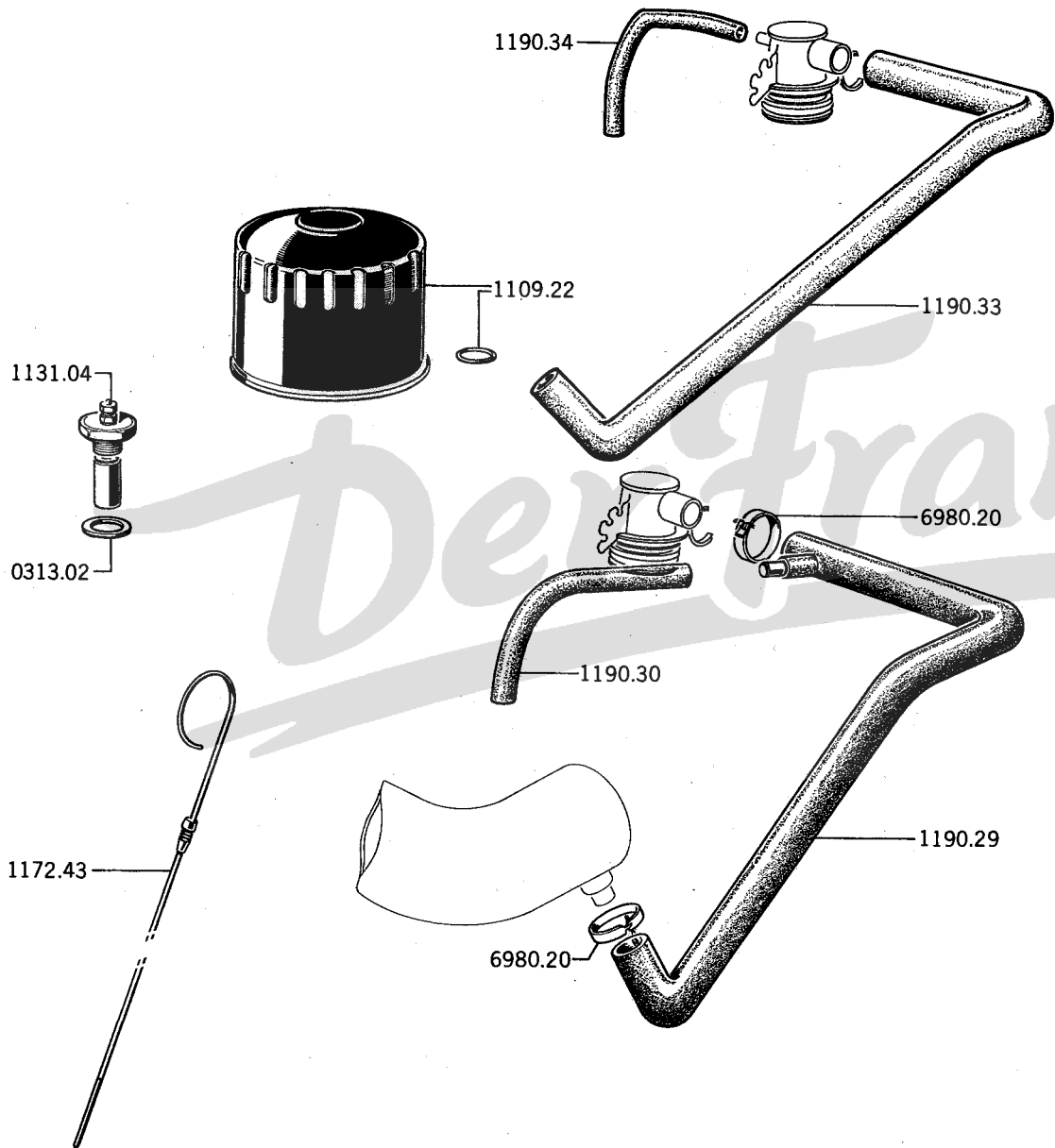
1023.10 ANTRIEBSRAD 47 ▲▲▲..... 1

1046.18 ÖLSIEB kpl. 1

1133.03 KOLBEN für Belastungskorrektur..... 1

1157.06 DRUCKFEDER 1

1158.06 STÜTZENTELLER 1



1109.22 Satz ERSATZTEILE zum Ölwechseln 1

1131.04 ÖLDRUCKSCHALTER 1

0313.02 DICHTUNG aus Metallasbest 1

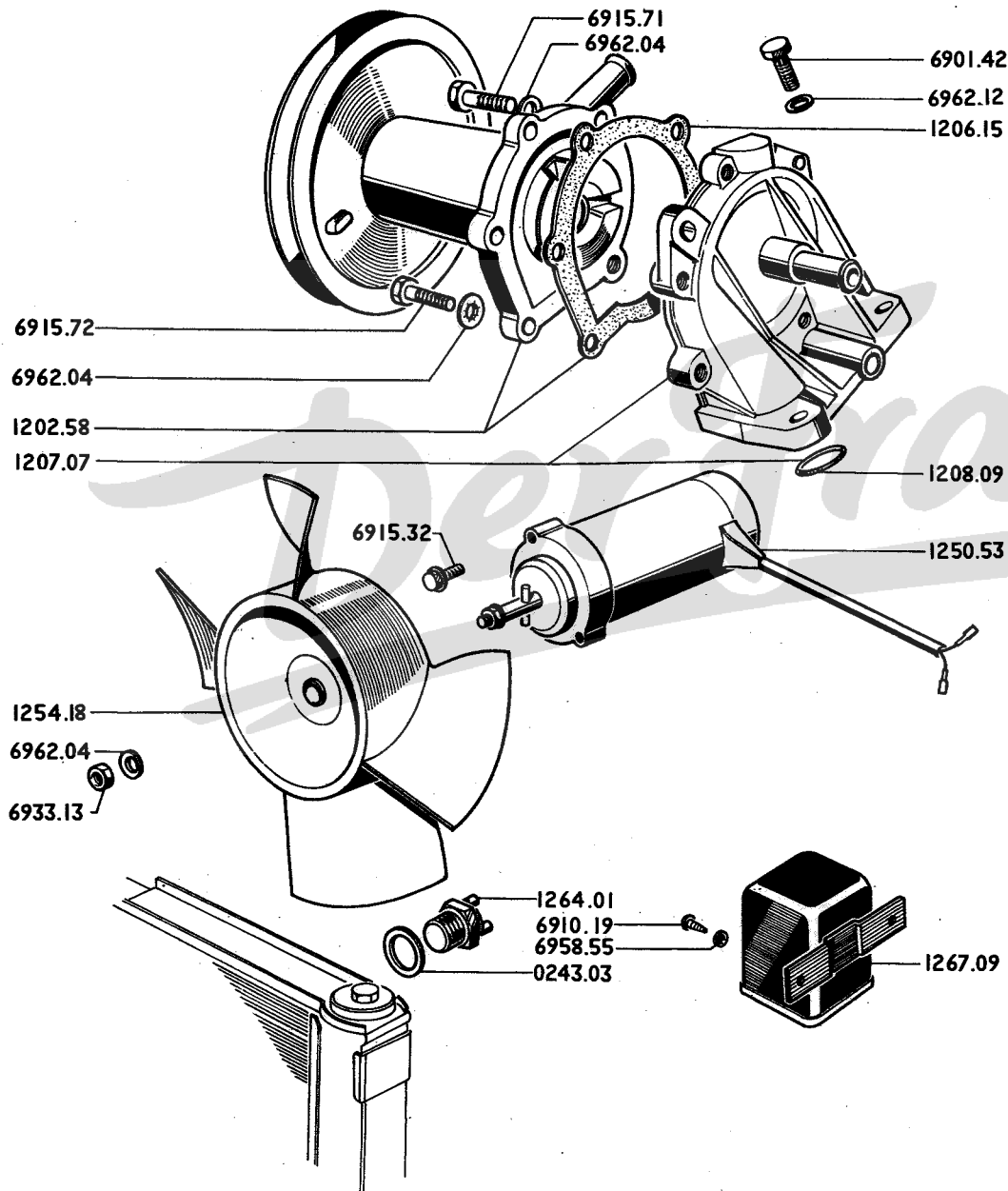
1133.03
1157.06
1158.06] siehe Seite 10 A

1172.43 ÖLMESSTAB 1

GUMMISCHLAUCH für Gasenansaugen :

1190.29	19 x 25 mm., mit 2 Anschlüssen	→ A01/C01:	1
1190.30	8 x 14 mm.	5.092.796	1

1190.33	19 x 25 mm., mit 1 Anschluss	→ A01/C01:	1
1190.34	8 x 14 mm.	5.092.797	1



1202.58 WASSERPUMPE mit Keilriemenscheibe und Dichtung 1

1206.15 DICHTUNG für Wasserpumpe 1

1207.07 LAGERBOCK mit Dichtung 1

1208.09 DICHTUNG gegen Wassereintritt 1

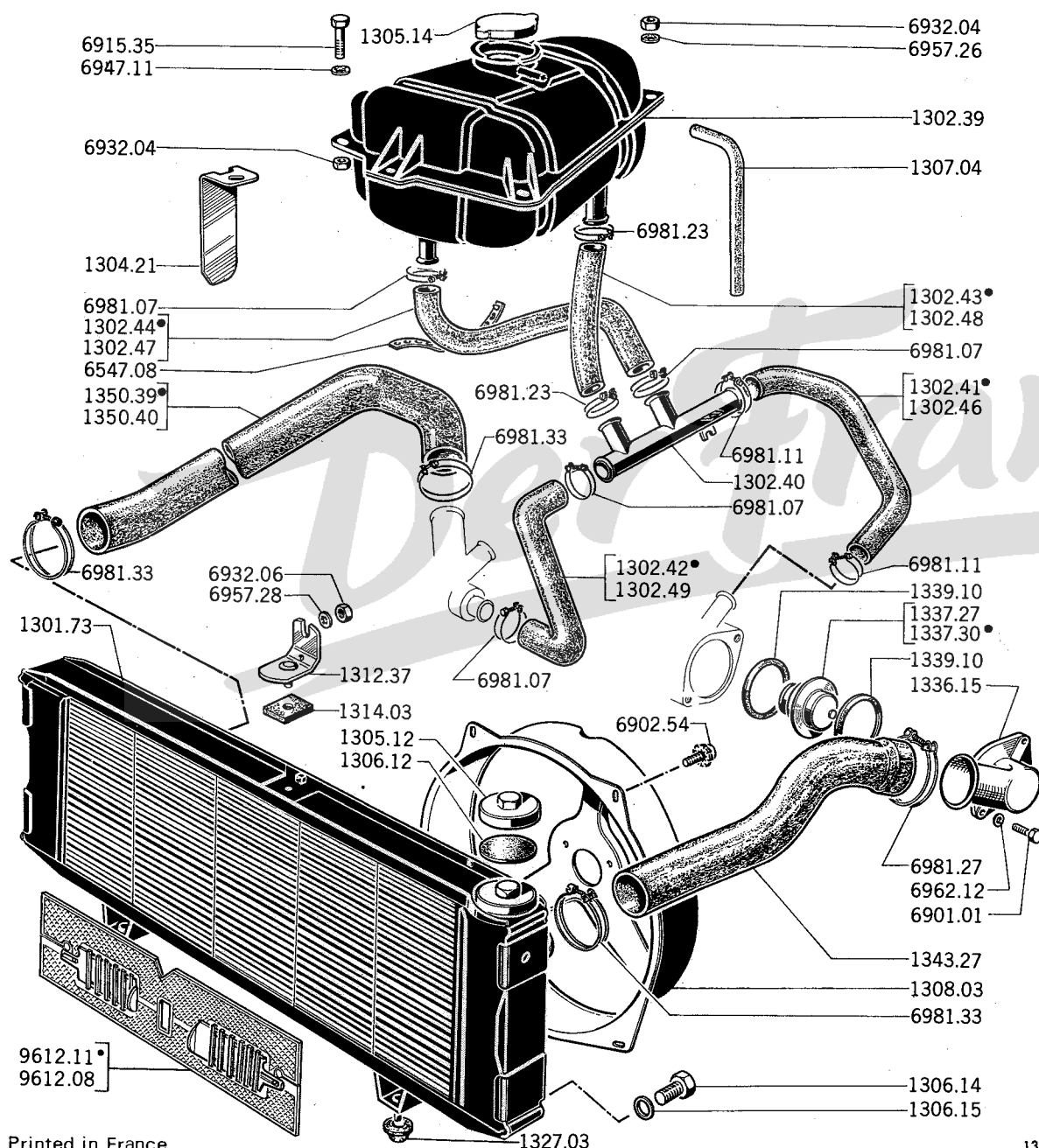
1250.53 FLÜGELRADMOTOR 1

1254.18 FLÜGELRAD aus Plastik mit 4 Flügeln 1

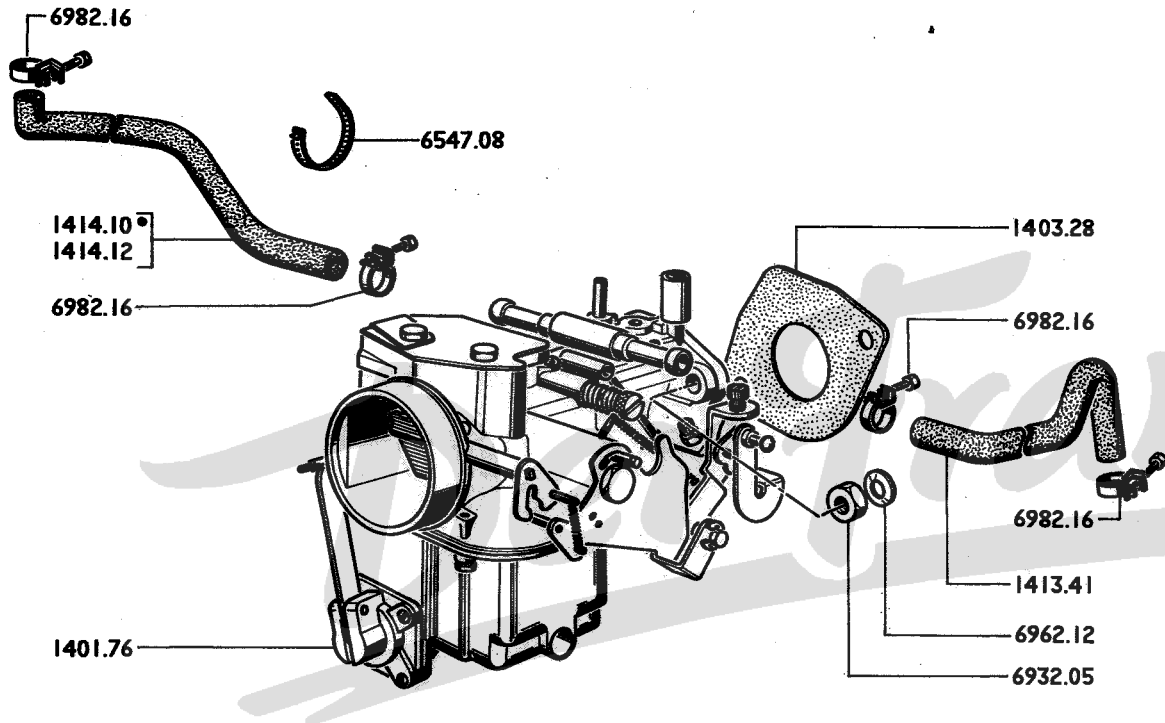
1264.01 THERMOKONTAKT 1

1267.09 RELAIS 1

0243.03 DICHTUNG aus Metallasbest 22,4 x 30 x 2 mm 1



1301.73	KÜHLER mit Verschlüssen	1
1302.39	ENTGASUNGSBEHÄLTER	1
1302.40	VIERWEGESTÜCK aus Plastik	1
GUMMIKRÜMMER :		
1302.41	zwischen Vierwegestück und Zylinderkopf	1
1302.42	zwischen Wasserpumpe und Vierwegestück	1
1302.43	für Austritt aus Entgasungsbehälter	1
1302.44	für Eintritt an Entgasungsbehälter	1
1302.46	zwischen Vierwegestück und Zylinderkopf	1
1302.48	für Austritt aus Entgasungsbehälter	1
1302.47	für Eintritt an Entgasungsbehälter	1
1302.49	zwischen Wasserpumpe und Vierwegestück	1
1304.21	STÜTZE für Entgasungsbehälter	2
1305.12	STOPFEN, wasserdicht für Kühler	1
1305.14	STOPFEN für Entgasungsbehälter	1
1306.12	DICHTUNG für Kühlersstopfen	1
1306.14	VERSCHLUSSCHRAUBE für Olablass 10 x 10 mm. Gewinde 1,00 mm.	1
1306.15	DICHTUNG 10,2 x 15 x 1,5 mm. für Verschlusschraube	1
1307.04	GUMMISCHLAUCH 7,5 x 9,5	1
1308.03	BEFESTIGUNGSBLECH für Flügelrad	1
1312.37	HALTELASCHE	1
1314.03	DISTANZSCHEIBE aus Gummi	1
1327.03	GUMMITÜLLE	2
1336.15	AUSTRITTSCHLAUCH	1
THERMOSTATEINSATZ :		
1337.27	G.Fr.	1
1337.30	ausser G.Fr.	1
1339.10	DICHTUNG aus Gummi für Thermostateinsatz	2
GUMMIKRÜMMER :		
1343.27	für Eintritt	1
1350.39	für Austritt (für Luftfilter)	1
1350.40	für Austritt (für Ölbadluftfilter)	1
6547.08	LASCHE, gelocht, aus Plastik	1
9612.08	KÜHLERSCHUTZHAUBE (Limousine → Salon 1973) (siehe Seite 78 A)	1
9612.11	KÜHLERSCHUTZHAUBE (Limousine → Salon 1973)	1

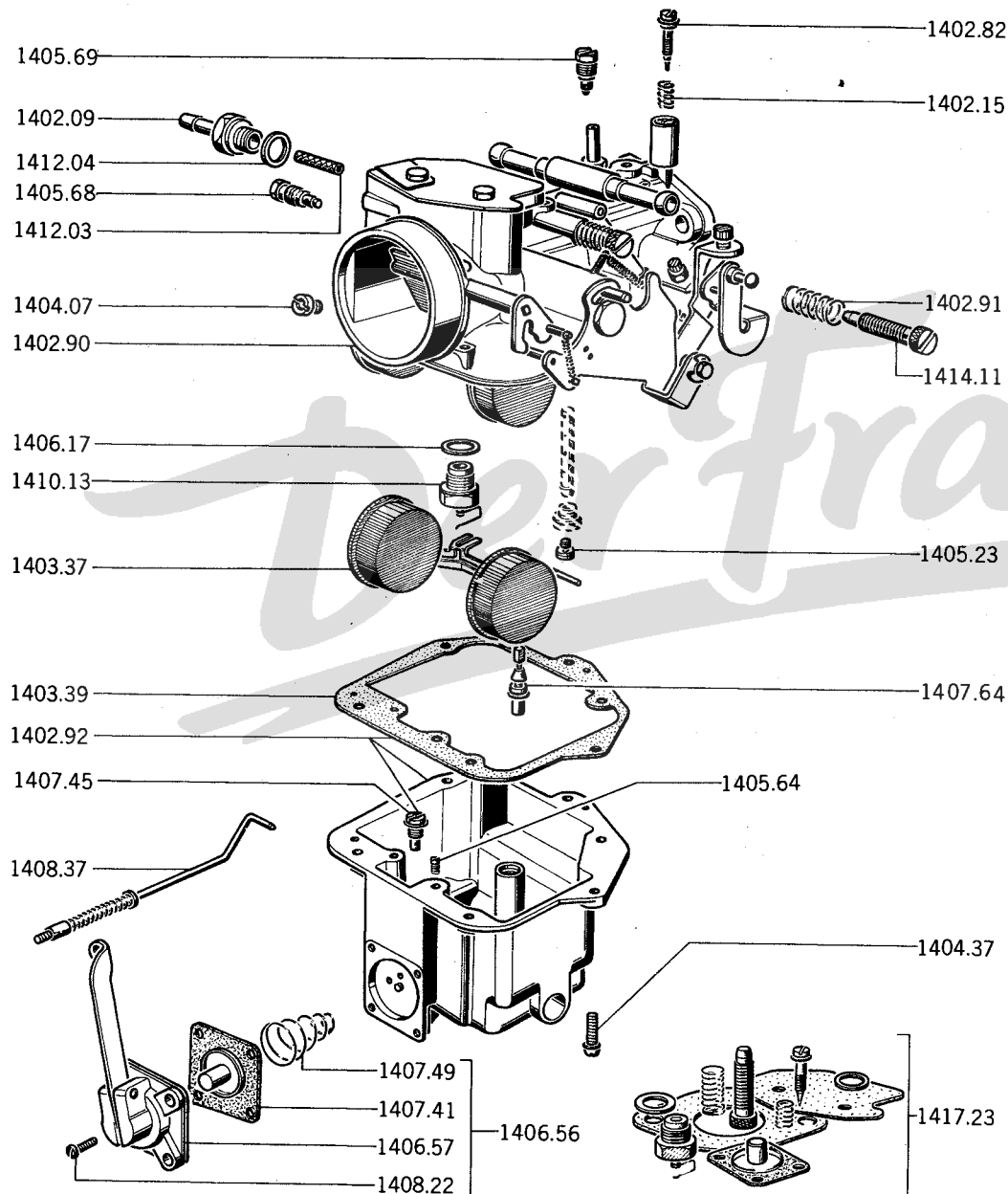


1401.76 VERGASER 1
Kennzeichen 83
→ 1 von 1401.98

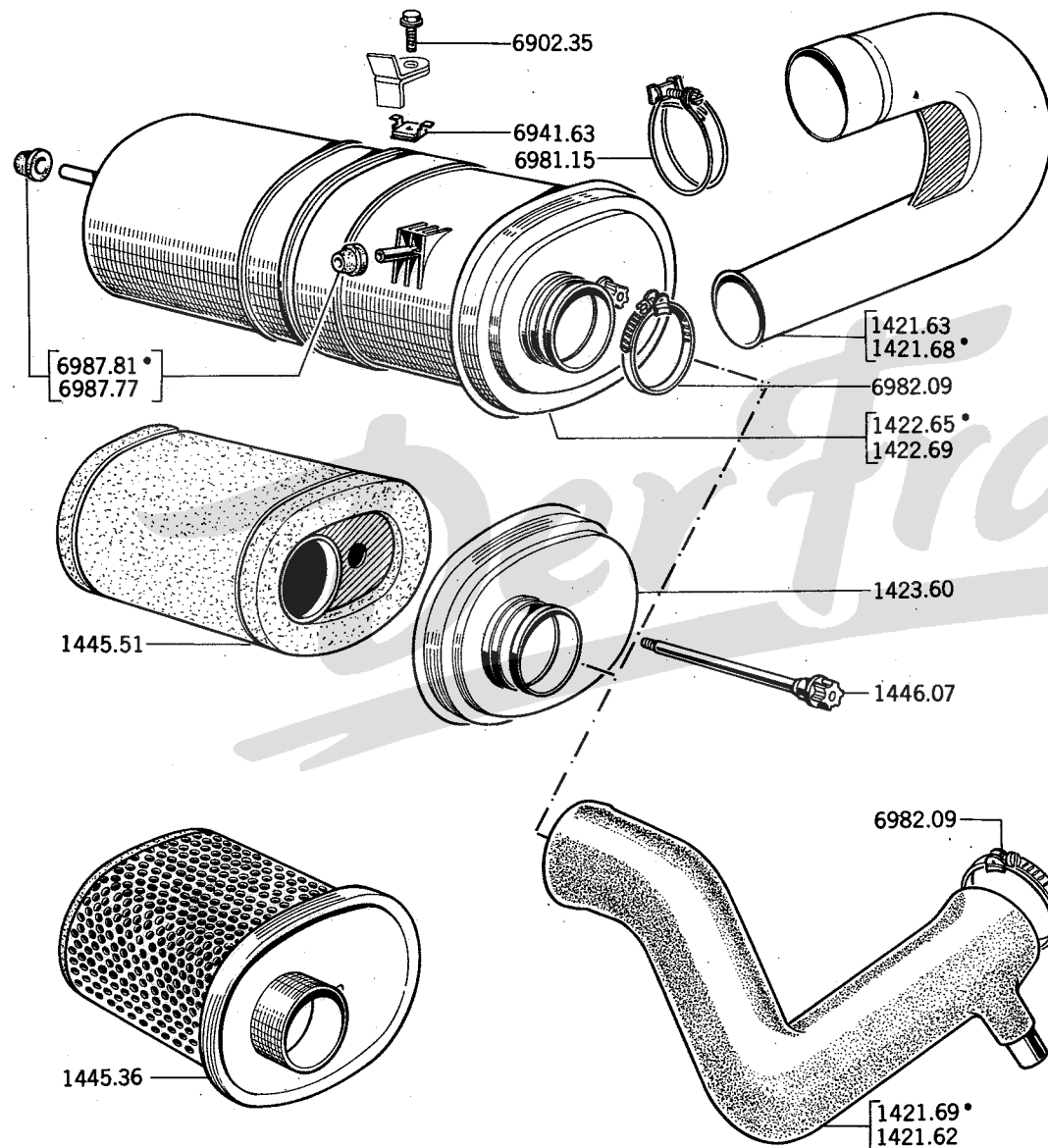
1403.28 DICHTUNG für Vergasergehäuse 1

GUMMISCHLAUCH 7 x 12 mm. :
 1413.41 Wasserzufluss 1
 1414.10 Wasserrücklauf (↺) 1
 1414.12 Wasserrücklauf (↻) 1

6547.08 LASCHE, gelocht, für Kabelstrang 1



1402.09	ÜBERGANGSTUTZEN	1
1402.15	DRUCKFEDER für Leerlaufeinstellschraube	1
1402.82	LEERLAUFEINSTELLSCHRAUBE	1
1402.90	VERGASERSGEHÄUSE, kpl.	1
1402.91	FEDER für Einstellschraube	1
1402.92	SCHWIMMERGEHÄUSE, kpl.	1
1403.37	SCHWIMMER mit Achse	1
1403.39	DICHTUNG für Schwimmergehäuse	1
1404.07	LUFTKORREKTURDÜSE	1
1404.37	BEFESTIGUNGSSCHRAUBE für Schwimmergehäuse	6
1405.23	HAUPTDÜSE 122,5	1
1405.68	LEERLAUFDÜSE, Stetigkeit von 35	1
1405.69	Satz LEERLAUFDÜSEN (7 Stück) (von 49 bis 55)	1
1405.64	MENGENBEGRENZER	1
1406.17	DICHTUNG für Schwimmernadelventil	1
1406.56	MEMBRANPUMPE	1
1406.57	DECKEL	1
1407.41	MEMBRANE, kpl.	1
1407.49	FEDER für Membrane	1
1407.45	KUGELSSITZ mit Dichtung	1
1407.64	EINSPRITZROHR kpl.	1
1408.22	BEFESTIGUNGSSCHRAUBE für Deckel	4
1408.37	VERBINDUNGSTANGE	1
1410.13	HALTESCHRAUBE mit Dichtung	1
1412.03	KRAFTSTOFFFILTER	1
1412.04	DICHTUNG aus Kupfer 10x14x1 mm, für Übergangstutzen	1
1414.11	REGULIERSCHRAUBE für Lufteintritt	1
1417.23	REPARATURSATZ	1



A – ausser $\text{\textcircled{D}}$ → A01:5.026.180 A
 B – ausser $\text{\textcircled{D}}$ → A01:5.026.181 B
 – alle Fahrz. $\text{\textcircled{D}}$ B

LUFTFILTER :

1422.65 ausser $\text{\textcircled{D}}$ (\triangleleft a für Spalte « A ») 1 1
 1422.69 $\text{\textcircled{D}}$ 1

1421.62 GUMMSCHLAUCH 1
 1421.69 GUMMSCHLAUCH 1

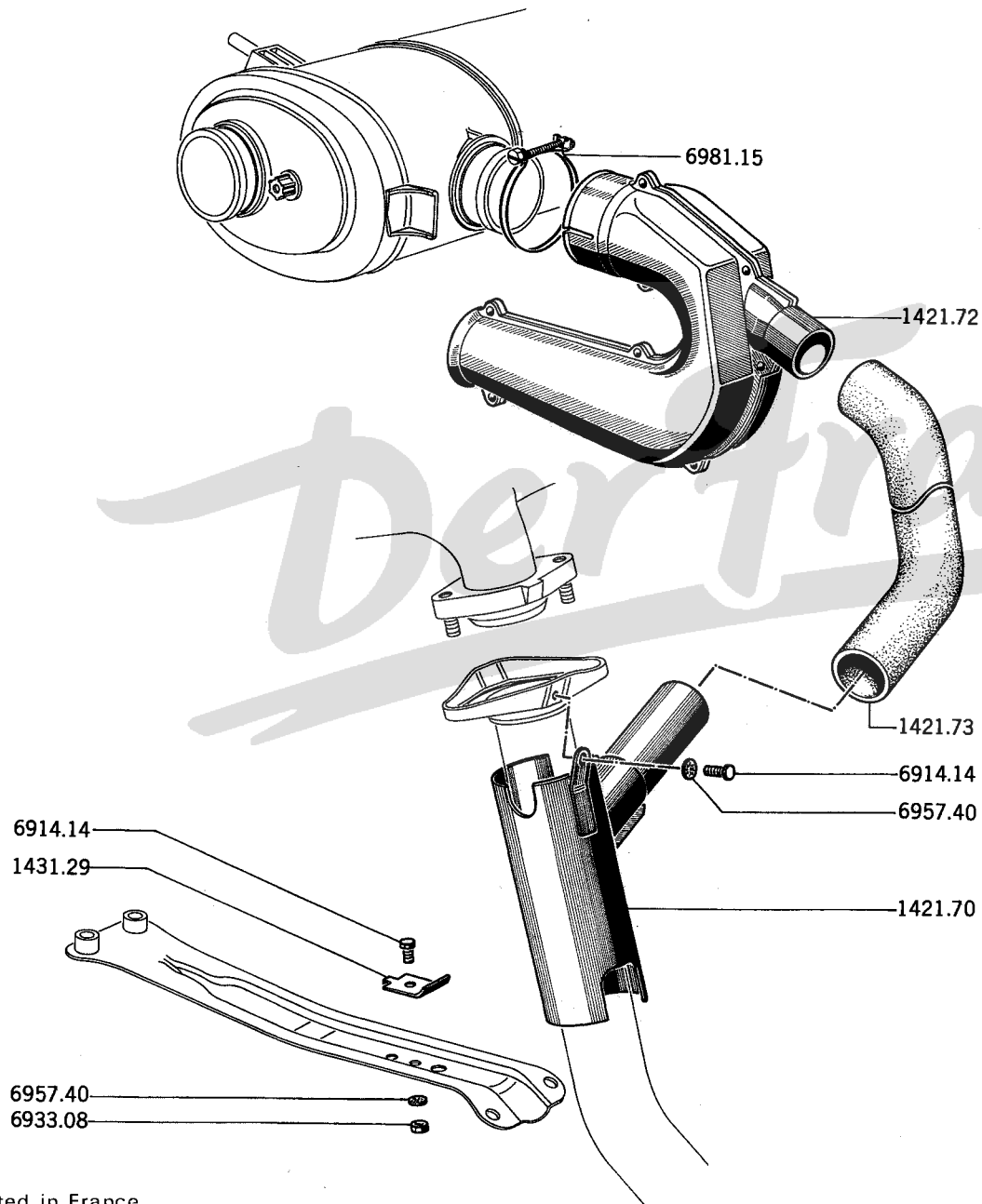
1421.63 SAUGROHR für Lufteintritt aus Plastik 1
 1421.68 SAUGROHR für Lufteintritt aus Plastik 1

1423.60 DECKEL	1
1445.51 FILTEREINSATZ	1
1446.07 BEF-SCHRAUBE für Deckel	1

» MIOFILTE «

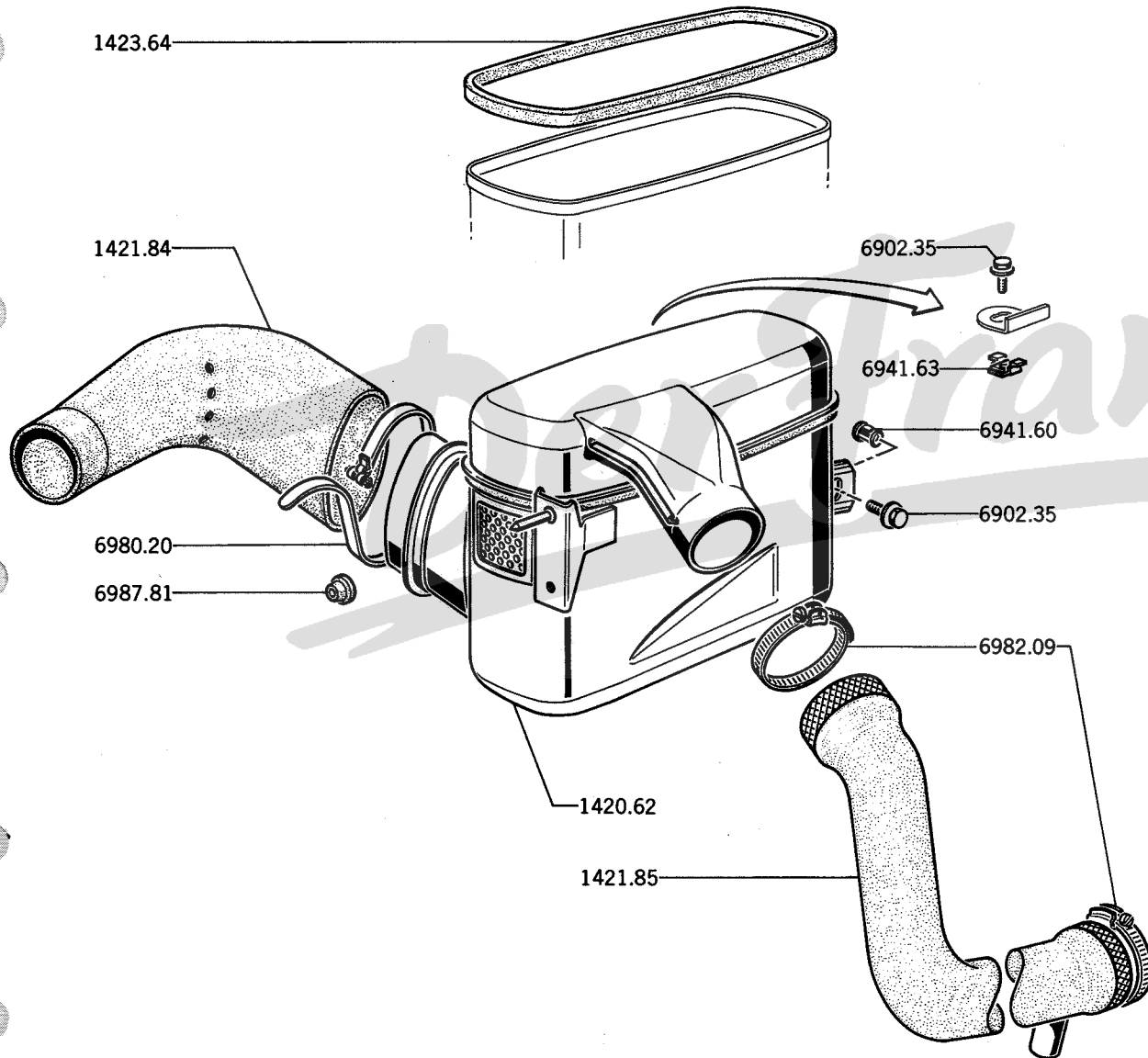
1445.36 FILTEREINSATZ mit Deckel «Laurette»
 ausser $\text{\textcircled{D}}$ 1 1

a) 2 Ringe 6987.81 anpassen und Saugrohr 1421.68 montieren

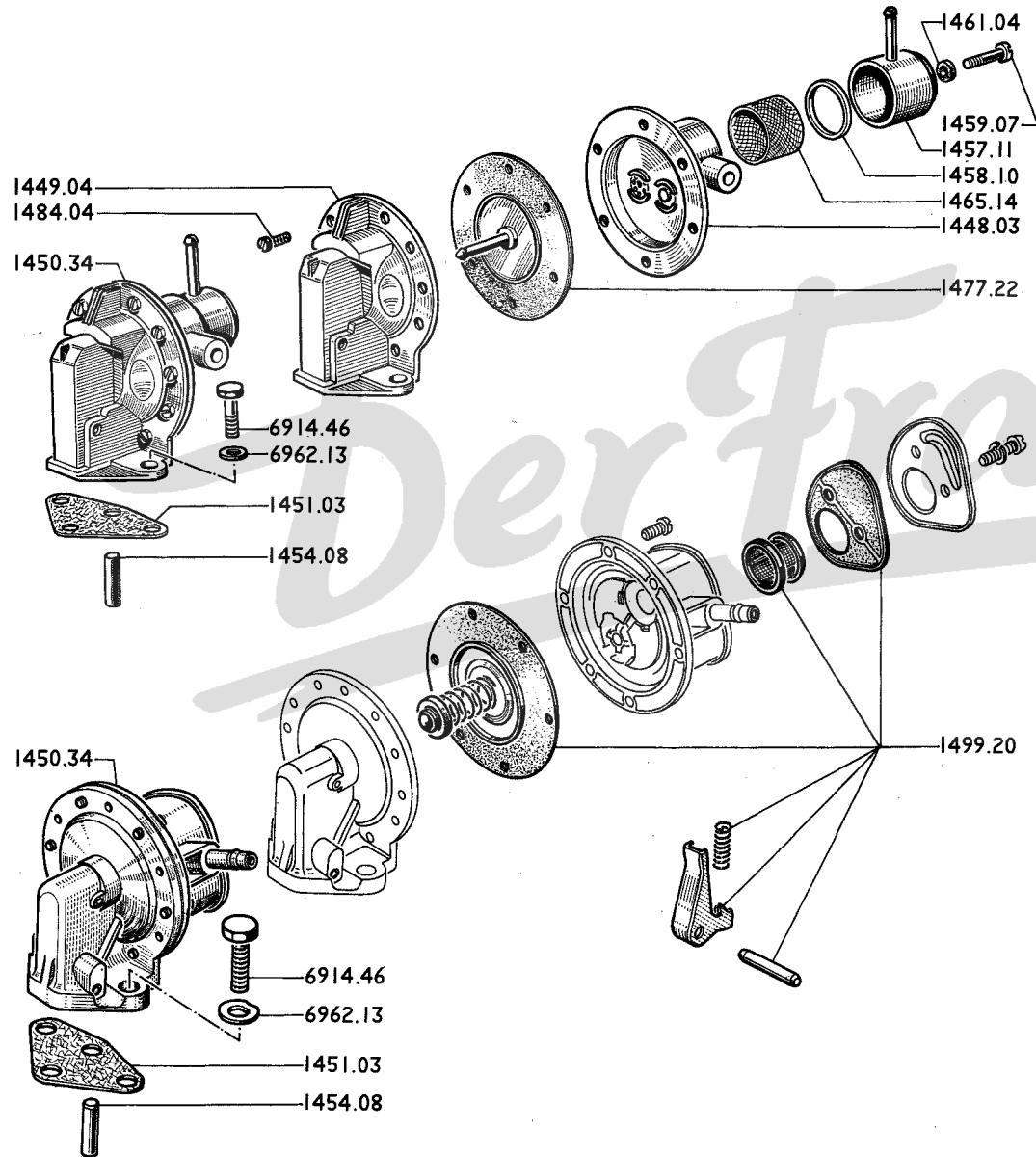


« Kalte Länder »

1421.70	SCHALE für Warmluftherzeuger	1
1421.72	SAUGROHR	1
1421.73	GUMMISCHLAUCH für Warmluft	1
1431.29	VERSTÄRKUNGPLATTE	1



1420.57	Satz zur ANPASSUNG	1
1420.62	ÖLBADLUFTFILTER	1
1421.84	SAUGROHR aus Gummi	1
1421.85	GUMMISCHLAUCH zwischen Filter und Vergaser ..	1
1423.64	DICHTUNG für Deckel	1



A — Guiot A
 B — Sofabex B

PUMPENGEHÄUSE :

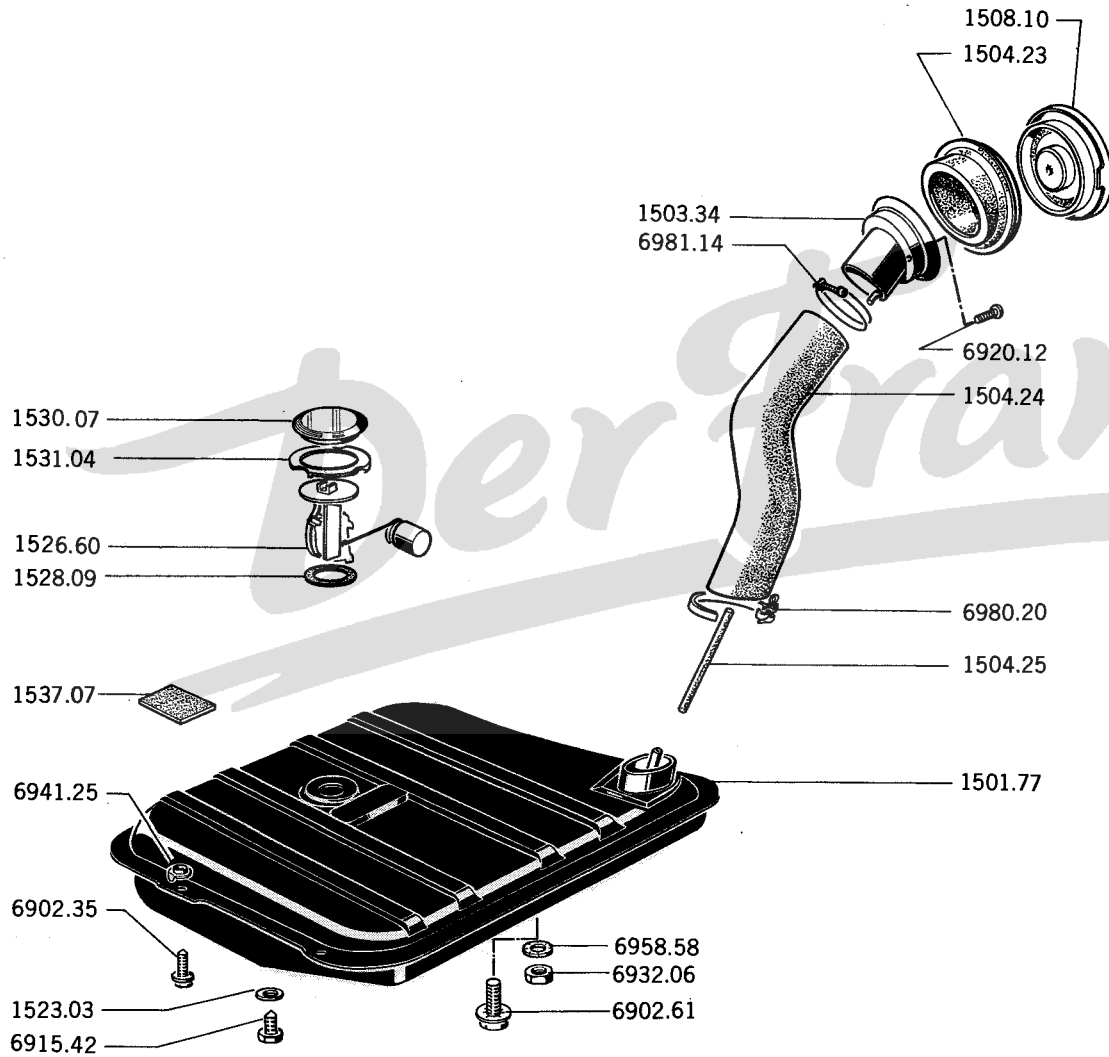
1448.03	oben	1
1449.04	unten	1

1450.34	KRAFTSTOFFPUMPE	1	1
1451.03	DICHTUNG	1	1
1454.08	STOSSEL 8 x 68,79 mm	1	1

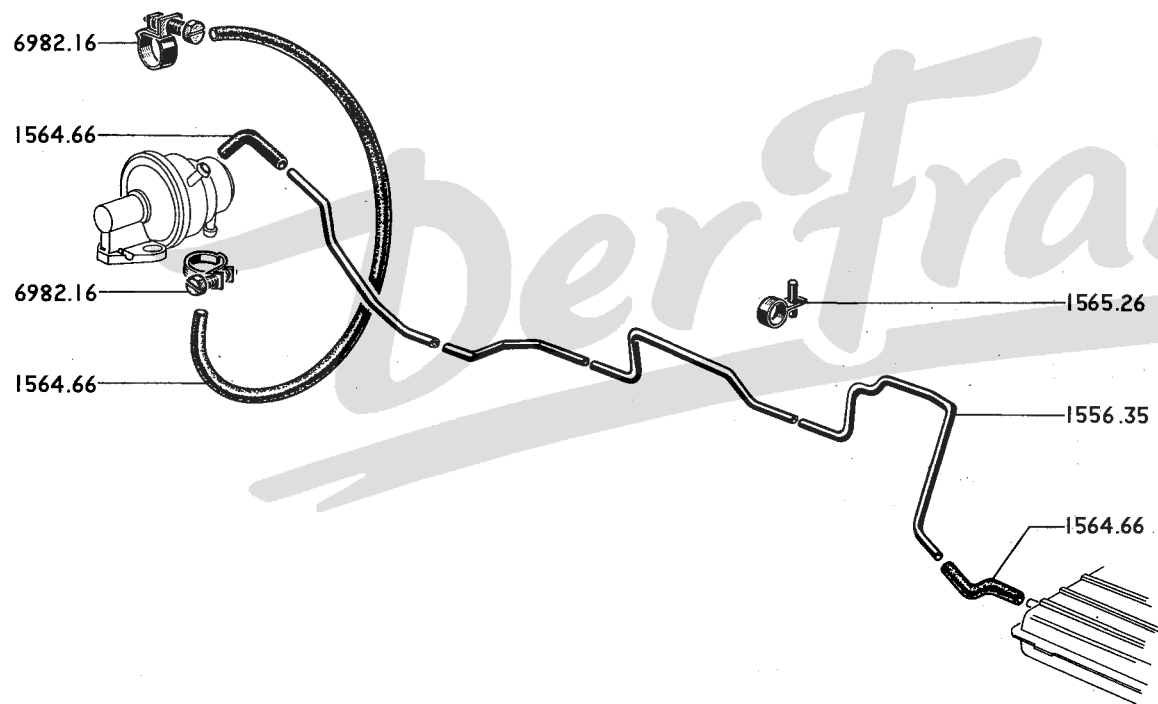
1457.11	PUMPENDECKEL	1
1458.10	DICHTUNG für Pumpendeckel	1
1459.07	BEFESTIGUNGSSCHRAUBE	1
1461.04	DICHTUNG für Befestigungsschraube	1
1465.14	FILTER	1

1477.22	MEMBRANE, kpl.	1
1484.04	SCHRAUBE zur Zusammenbau	6

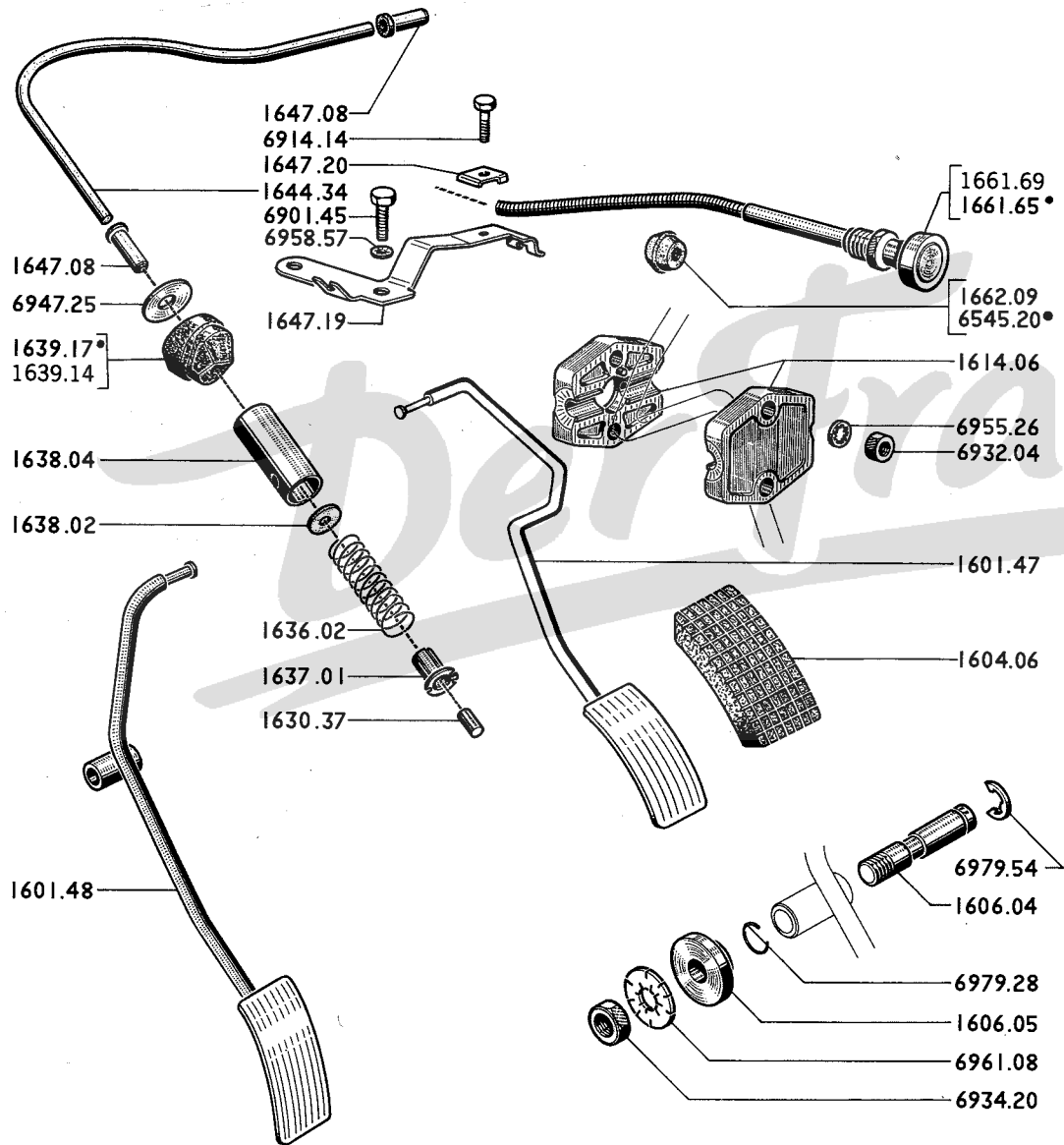
1499.20	REPARATURSATZ	1
---------	---------------------	---



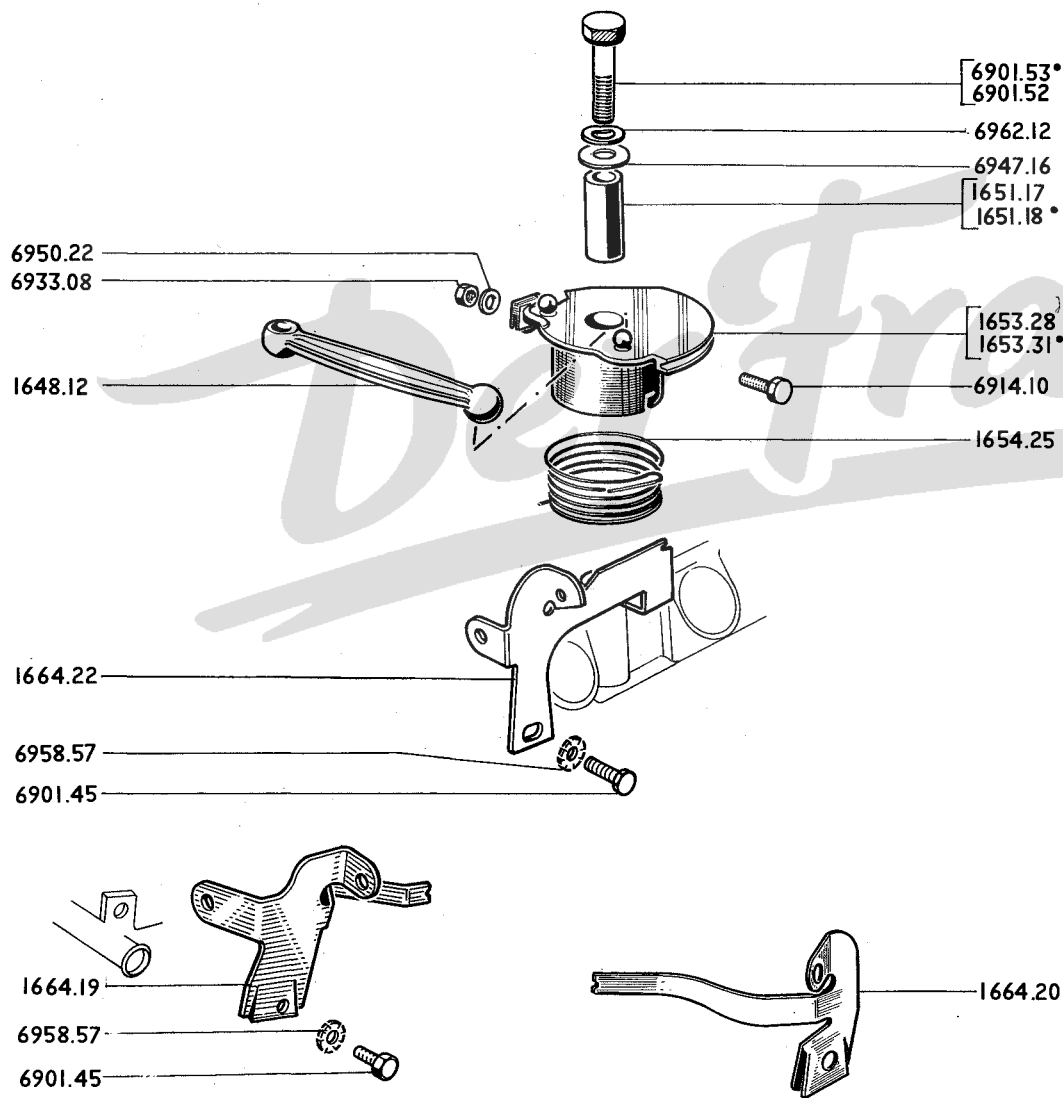
1501.77	KRAFTSTOFFBEHÄLTER	1
1503.34	ENDSTÜCK	1
1504.23	GUMMIDICHTUNG	für Ansaugkrümmer	1
1504.24	PLASTIKSCHLAUCH		1
1504.25	GUMMISCHLAUCH	1
1508.10	TANKVERSCHLUSS	1
1523.03	DICHTUNG für Ablasstopfen	1
1526.60	KRAFTSTOFFANZEIGERÄT	1
1528.09	GUMMIDICHTUNG 36,7 x 60 x 1,5 mm.	1
1530.07	SCHUTZKAPPE	1
1531.04	SICHERUNGSRING	1
1537.07	GUMMIPUFFER (Coupe)	4
1531.02	(siehe Seite 45 A)		
6932.06	MUTTER 8 x 1,25 - 13mm.	→	1
6958.58	SCHEIBE	→ 5.062.347	1
6902.61	SCHRAUBE 8 x 1,25-20mm	→ 5.062.348	1



- 1556.35 KRAFTSTOFFLEITUNG 4,5 x 6 mm. (nach Länge abschneiden)..... 1
- 1564.66 GUMMISCHLAUCH 5 x 12 x 1000 mm. (nach Länge abschneiden) -
- 1565.07 siehe Seite 65 C
- 1565.26 SCHELLE für Kraftstoffleitung 5



1601.47	GASPEDAL	1
1601.48	GASPEDAL	1
1604.06	ÜBERZUG aus Gummi	1
1606.04	BOLZEN 10 x 55 mm., Gewinde 1,50 mm.	1
1606.05	SCHEIBE 10 x 30 x 10 mm.	1
1614.06	Satz HALBSTÜTZEN zur Gaspedalsbefestigung (2 Stück)	1
1630.37	GASREGULIERSEIL (nach Länge abschneiden)	1
1636.02	DRUCKFEDER für Regulierseil	1
1637.01	FÜHRUNGSHÜLSE für Regulierseil	1
1638.02	SCHEIBE aus Celeron 2 x 12 x 1,5 mm.	1
1638.04	HÜLSE für Druckfeder	1
1939.14	GUMMITÜLLE 5,5 x 12,5 mm.	1
1639.17	GUMMITÜLLE 5,5 x 11 x 22 mm.	1
1644.34	FÜHRUNGSHÜLLE für Gasregulierseil (Meterware) (nach Länge abschneiden)	1
1647.08	GLEITKOPF aus Nylon	2
1647.19	SICHERUNGSLASCHE	1
1647.20	FLANSCH	1
1661.65	DRAHTZUG für Starterzug (nach Länge abschneiden)	1
1661.69	DRAHTZUG	1
1662.01	siehe Seiten 64 C - 65 B	
1662.09	GUMMITÜLLE 5 x 8 mm.	1
6545.20	GUMMITÜLLE 27 x 42 mm.	1



1648.12 REGULIERSTANGE aus Plastik..... 1

1651.17	DISTANZSTÜCK 7,2 x 12 - 30,3 mm.	→ Motor- nummer 27.606 (Alternator einphasig) und 8130 (Alter- nator dreiphasig)	1
1653.28	REGULIERSEGMENT		
1664.19	SICHERUNGSBLECH für Drahtzugstülle ☺		

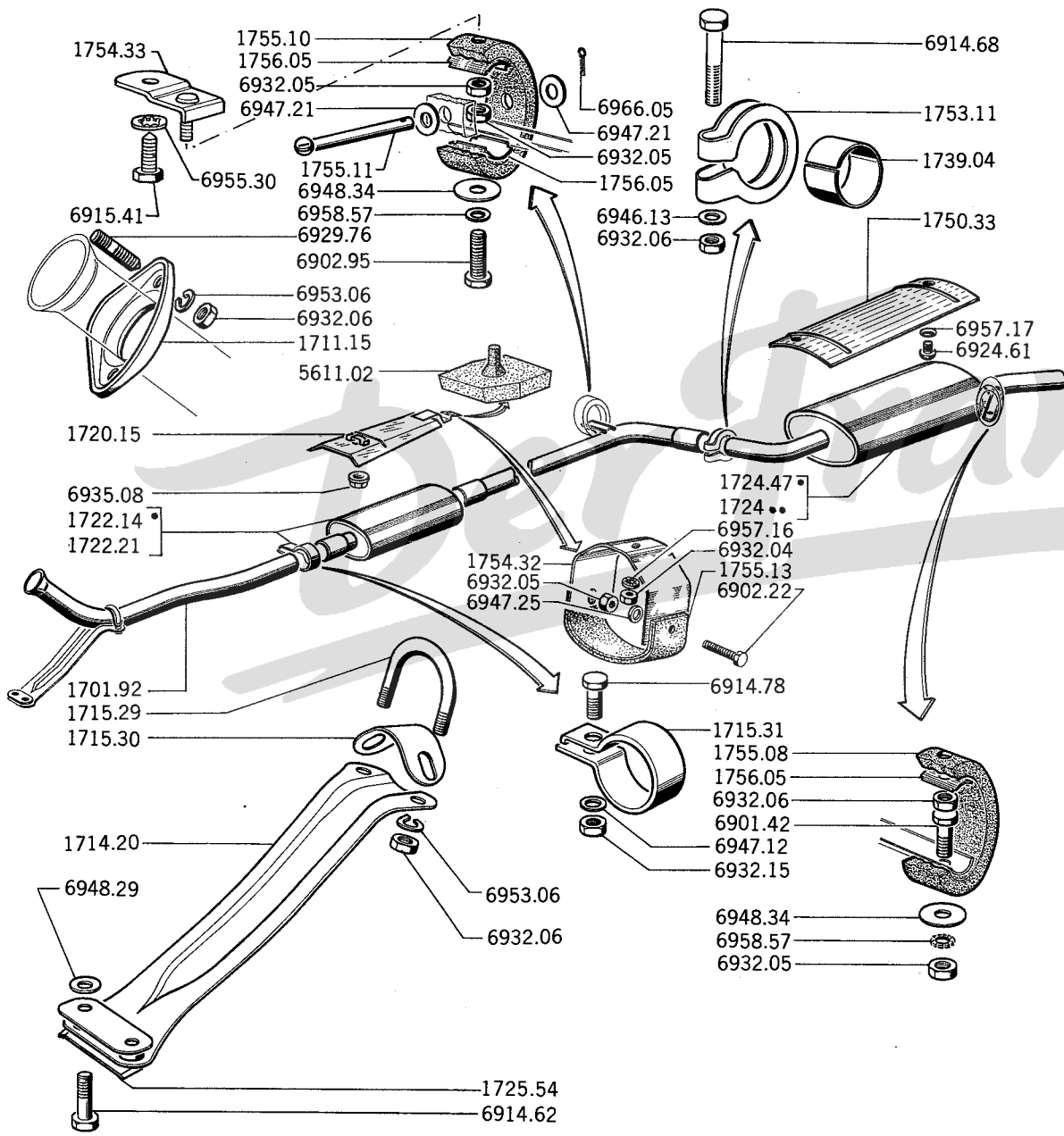
1654.25 RÜCKZUGFEDER

1651.18	DISTANZSTÜCK 7,2 x 12 - 31,8 mm.	→ Motor- nummer 27.607 (Alternator) einphasig) und 8131 (Alter- nator dreiphasig)	1
1653.31	REGULIERSEGMENT		
1664.22	SICHERUNGSBLECH für Drahtzugstülle ☺		

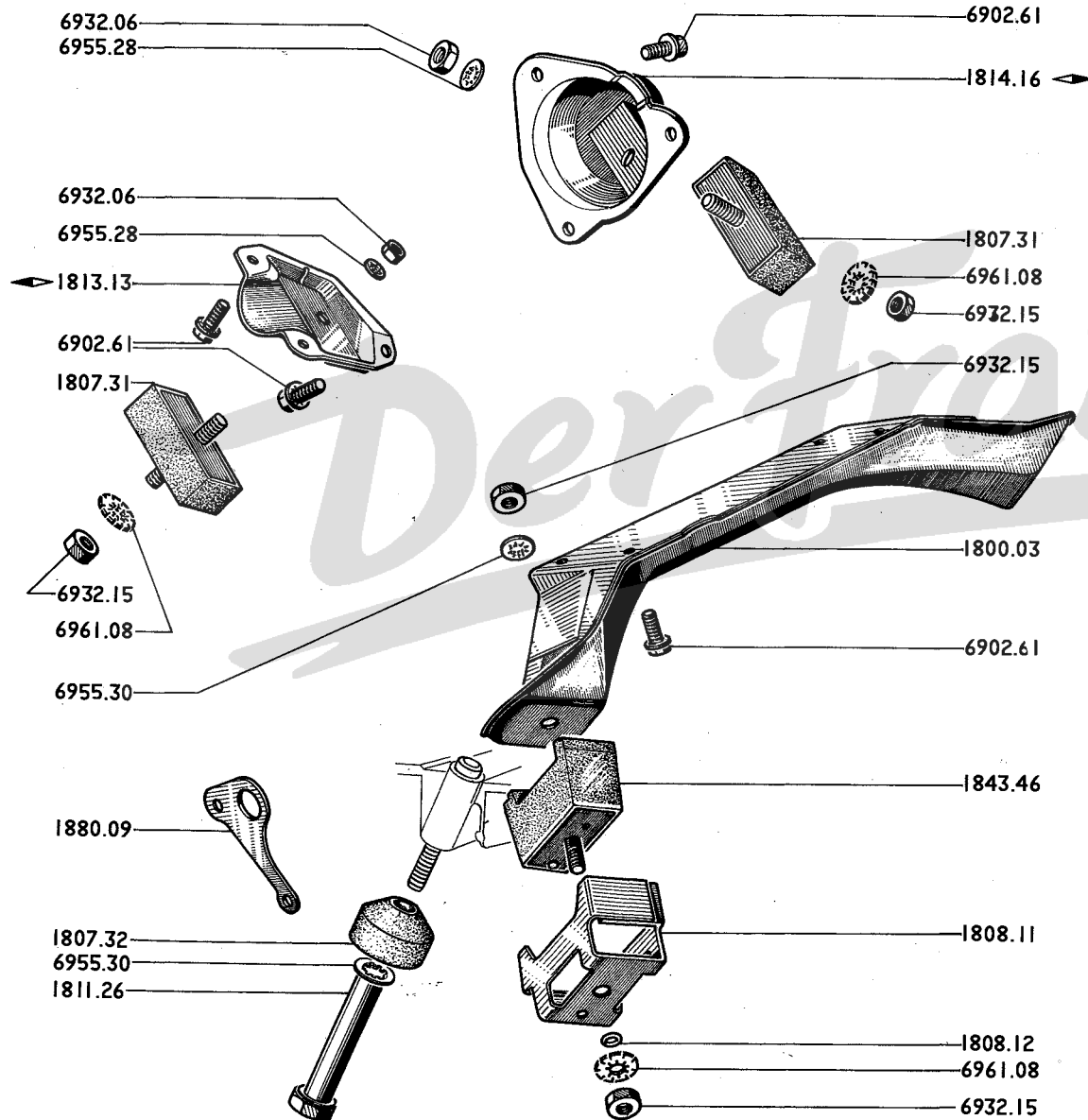
1664.20 SICHERUNGSBLECH für Drahtzugstülle ☺

MOTORAUSRÜSTUNG – AUSPUFFANLAGE

104

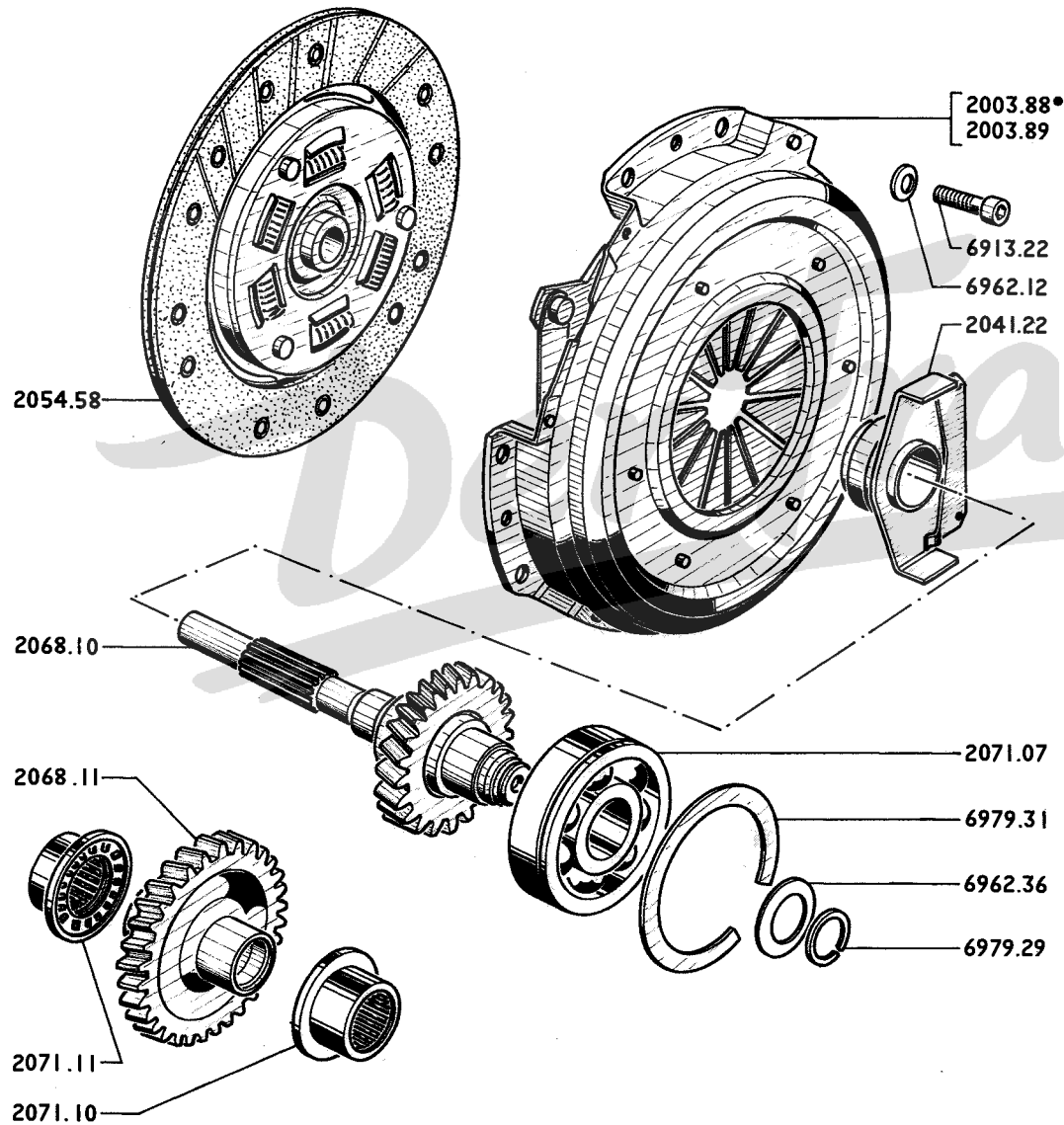


- 1701.92 vorderes AUSPUFFROHR *außer* (S) 1
- 1702.08* -" - (S) 1
- 1711.15 FLANSCH 1
- 1714.20 HALTEBLECH , vorn 1
- 1715.29 BÜGEL 1
- 1715.30 AUFLAGEPLATTE 1
- 1715.31 SCHELLE zur Befestigung 1
- 1715.54 SICHERUNGSBLECH 1
- 1720.15 ISOLIERBLECH , vorn 1
- 1722.14 ZWISCHENAUSPUFFROHR (Limousine) *außer* (S) 1
- 1722.21 ZWISCHENAUSPUFFROHR (Coupe) 1
- 1722.22* -" - (Limousine) (S) 1
- 1724.47 HINTERAUSPUFFROHR (ausser (S)) 1
- 1724.65 HINTERAUSPUFFROHR (S) 1
- 1724.66 HINTERAUSPUFFROHR (Coupe) 1
- 1739.04 SPANNHÜLSE 1
- 1750.33 ISOLIERBLECH , hinten 1
- 1753.11 ROHRSCHELLE 1
- 1754.32 SICHERUNGSLASCHE 1
- 1754.33 HALTER für Aufhängelasche 1
- AUFHÄNGELASCHE :
 - 1755.08 hinten 1
 - 1755.10 vorn 1
 - 1755.13 an Sicherungslasche 1
- 1755.11 SPANNSTANGE zur Begrenzung der Bewegung für Aufhängelasche 1
- 1756.05 VERSTÄRKUNGSPLATTE für Aufhängelasche 3
- 5611.02 GUMMIPUFFER → A01:5.018.014 und alle Coupes 1
- 1799.01 Satz zur AUFHÄNGUNG , vorn 1
- 1799.02 Satz zur AUFHÄNGUNG , hinten 1



1800.03	QUERSTÜCK	1
1807.31	GUMMILAGER, vorn	2
1808.11	KÜPPELBEGRENZER	2
1808.12	SICHERUNGSRING	2
1807.32	PUFFER] Als Begrenzer [1
1811.26	ACHSE, innen gewinden	→ A01:5.007.200	
LAGERBOCK:			
1813.13		1
1814.16		1
1843.46	GUMMILAGER, hinten	2
1880.09	HALTELASCHE	1

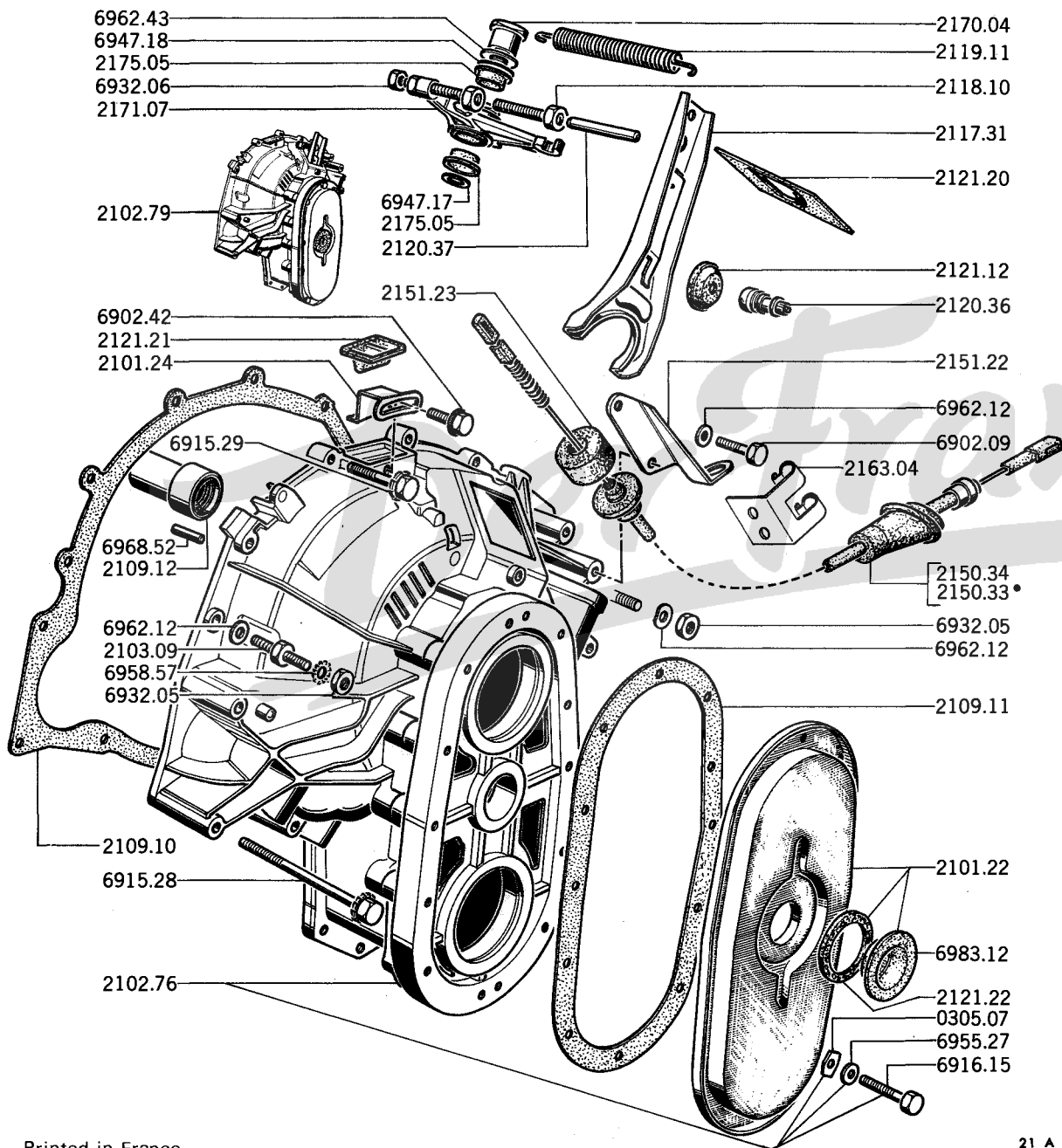
10/72	20/A	Kupplungsmechanismus, Scheibe, Antriebrad, Zwischenrad
3/73	21/A	Kupplungsgehäuse, Übertragungplatte, Ausrückgabel, Drahtzug
7/73	21/B	Kupplungspedal
3/73	22/A	Getriebe
6/73	22/B	Getriebegehäusen
10/72	23/A	Motorwelle, Antriebswelle, RW - Gangwelle
7/73	23/B	Hauptwelle, Synchronkörper
1/73	24/A	Knüppelschaltung
7/73	25/A	Schalt -, Wählhebel, Schaltgabel
10/72	26/A	Geschwindigkeitmesser - Antrieb



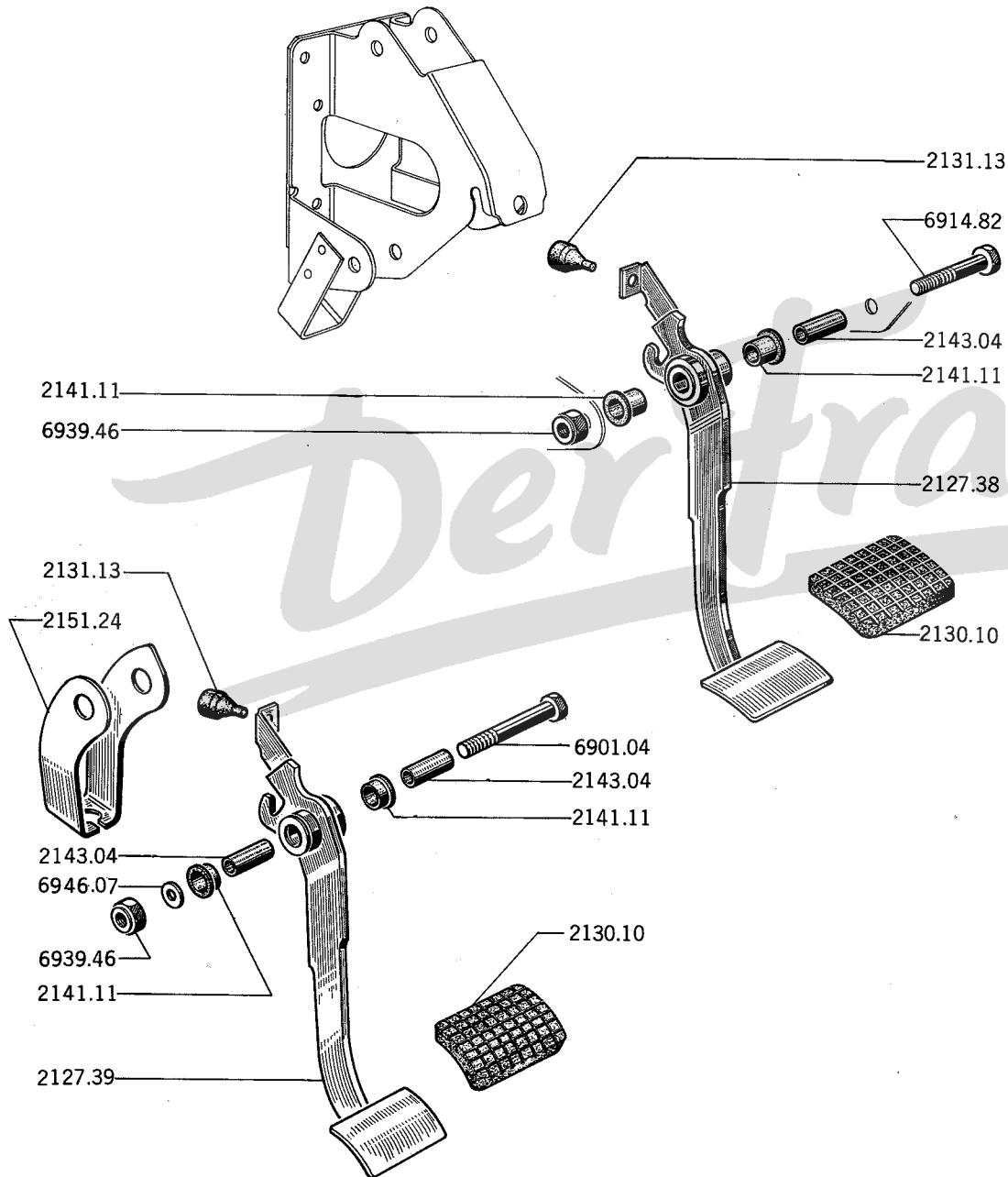
KUPPLUNGSMECHANIMUS :

unwiederbringlich	wiederbringlich	
2003.88	2003.89	... 1

2041.22	AUSRÜCKLAGER	1
2054.58	KUPPLUNGSSCHEIBE Kpl. Ø 180 mm.....	1
2068.10	ANTRIEBRAD 27 ▲▲▲	1
2068.11	ZWISCHENRAD 35▲▲▲	1
2071.07	KUGELLAGER 25 x 68 x 19	1
	NADELLAGER 25 x 33 x 22 :	
2071.10	aussen	1
2071.11	innen	1
2088.06	siehe Seite 44 A - 44 B	
2088.14	siehe Seite 44 A - 44 B	

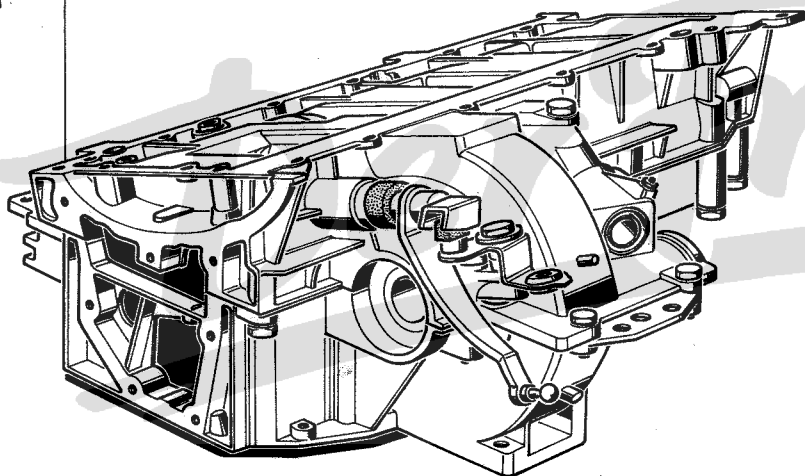


2101.22	DECKEL mit Verschluss	1
2101.24	VERSTELLPLATTE	1
2102.76	ÜBERTRAGUNGSPLATTE mit Gehäuse	1
2102.79	GESAMTÜBERTRAGUNG	1
2103.09	DOPPELGEWINDESCHRAUBE 7 x 30 x 12 mm., Gewinde 1,00 mm.	1
2109.10	DICHTUNG für Gehäuse	1
2109.11	DICHTUNG aus Metallabest-Gummigemisch	1
2109.12	FÜHRUNGSHÜLSE	1
2117.31	AUSRÜCKGABEL	1
2118.10	NACHSTELLSCHRAUBE 8 x 40 mm., Gewinde 1,25 mm.	1
2119.11	RÜCKZUGFEDER	1
2120.36	KNOCHENGELENK	1
2120.37	NACHSTELLSTANGE 8 x 56,5 mm.	1
2121.12	MANSCHETTE aus Gummi	1
2121.20	SCHUTZKAPPE, wasserdicht, für Ausrückgabel ..	1
2121.21	SCHUTZKAPPE aus Plastik 9 x 35 mm. für Verstellplatte	1
2121.22	GUMMISCHEIBE 21 x 34 x 1 mm.	1
2150.33	DRAHTZUG 	1
2150.34	DRAHTZUG 	1
2151.19	Siehe Seite 45 ..	
2151.22	SPERRE der Drahtzugestülle	1
2151.23	PUFFER aus Gummi	1
2163.04	HALTEBLECH für Drahtzug 	1
2170.04	ZWISCHENWELLE (siehe Seite 24 A)	1
2171.07	ZWISCHENHEBEL mit Lagerschalen	1
2175.05	RÜCKZUGHÜLSE aus Rilsan (siehe Seite 24 A) ..	2
0305.07	VERSTÄRKUNGSPLATTE	12



- 2127.38 KUPPLUNGSPEDAL mit Lagerbüchsen 1
- 2127.39 KUPPLUNGSPEDAL mit Lagerbüchsen 1
- 2130.10 ÜBERZUG aus Gummi 1
- 2131.13 ANSCHLAG aus Gummi 1
- 2141.11 LAGERBÜCHSE aus Rilsan (siehe Seite 45 A) 2
- 2143.04 DISTANZHÜLSE 10 x 14 x 31,5 mm. - 1
- 2
- 2151.24 SICHERUNG für Drahtzugstülle 1

2202.62
2202.63



GETRIEBE

Austausch-Teile	Neu
2202.63	2202.62

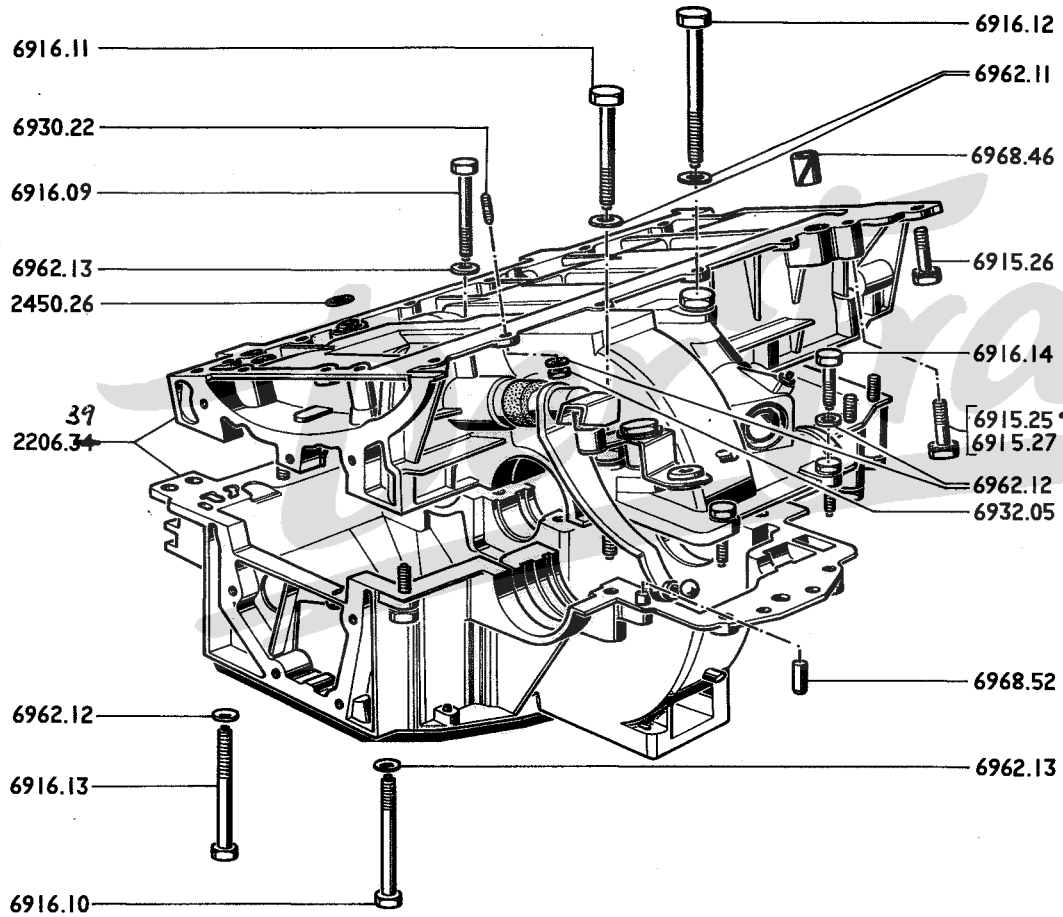
→ 1 - 1 von 2201.27 außer Israel
→ 1 - 1 von 2201.23

2201.27 AT →
→ 5.158.660

2201.23 Israel u. alle anderen Typen
→ 5.158.660
(a+b)

a) 1 Verschluß 6902.20, 1 Dichtung 2257.13 montieren (außer Israel)

b) 1 Regulierstange 2454.35
1 Gesamtgelenk 2455.11 → 5.158.659
3/73 montieren



2450.26 DICHRING aus Gummi 15,1 x 20,5 x 2,7mm. 1

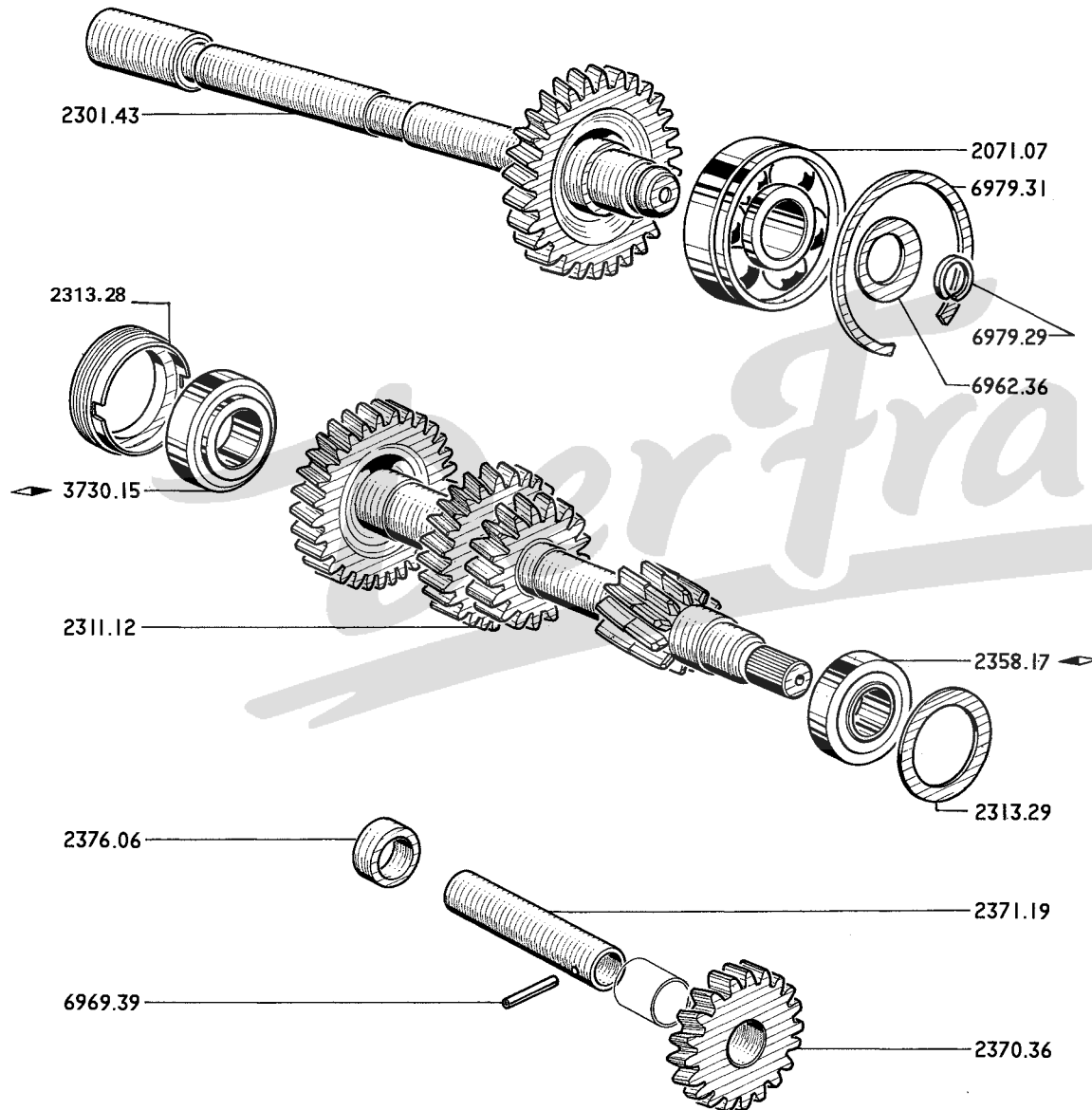
2203.07 (siehe Seite 25 A)

³⁹
2206.34 GEHÄUSEN, Kpl. (*außer Israel*) 1

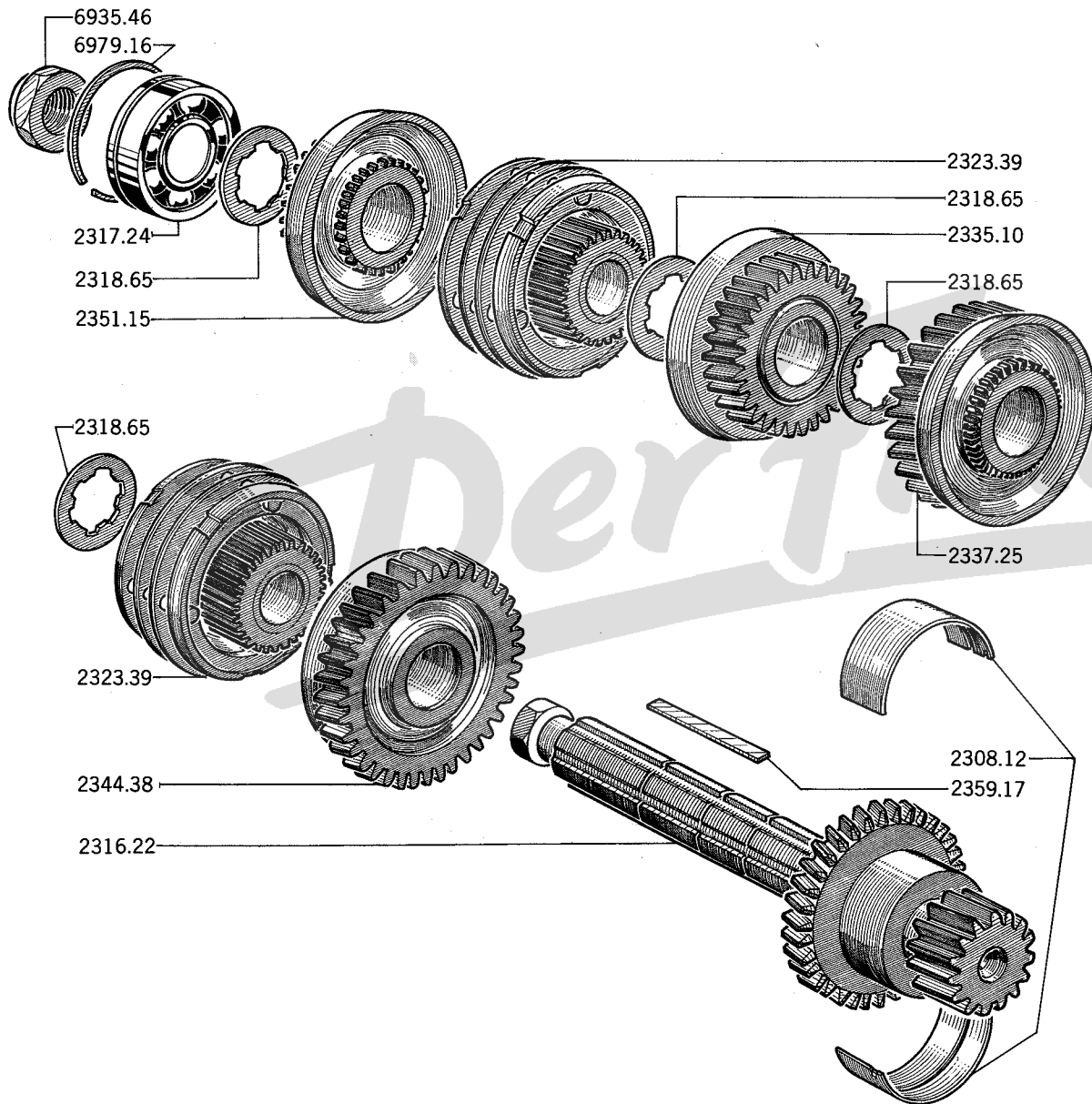
2211.09 (siehe Seite 44 A)

2221.11 (siehe Seite 03 A)

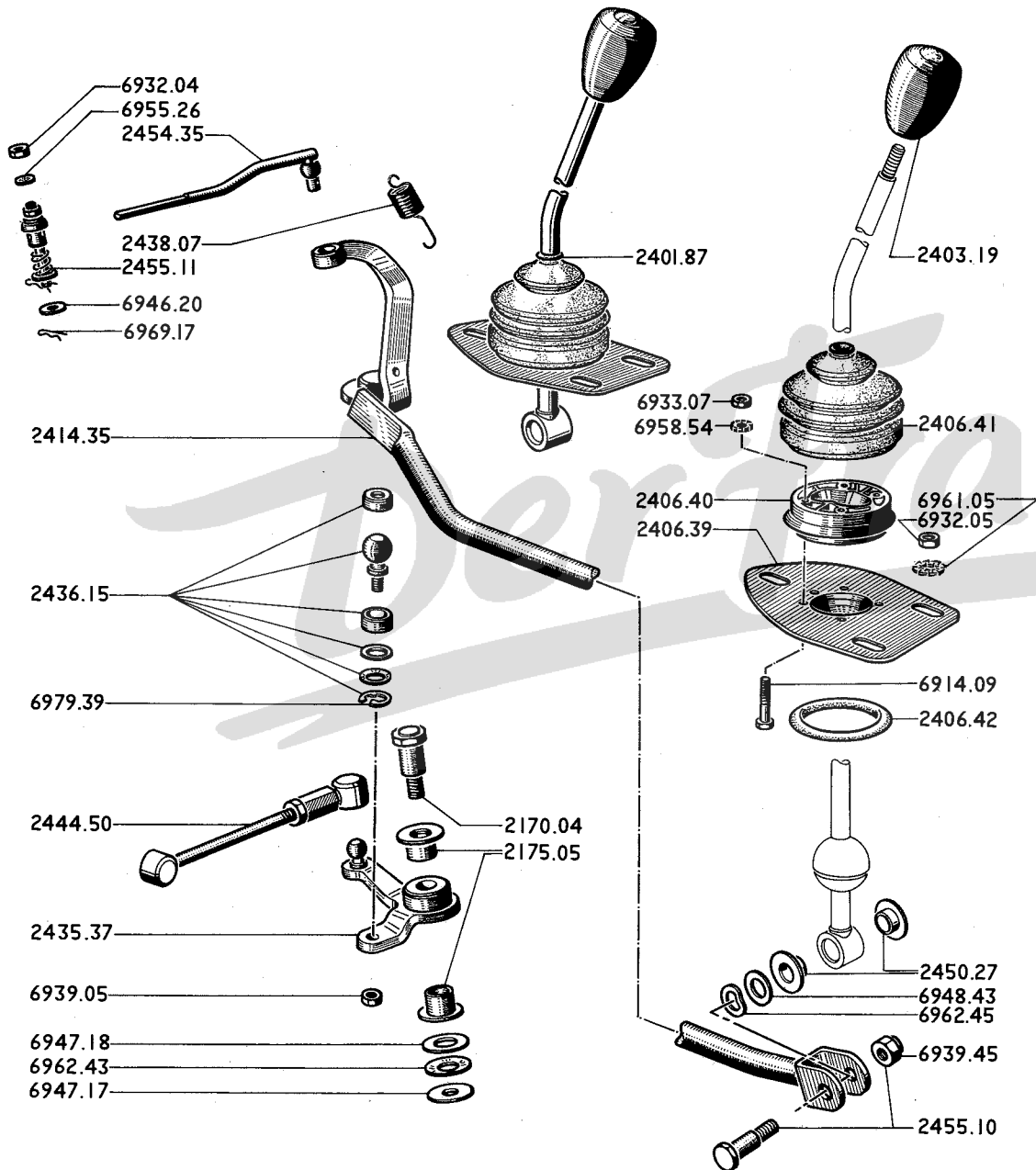
2206.39 Gehäuse, Kompl.	} <i>Israel</i>	1
2257.13 Dichtung		1
2257.17 Schalter		1



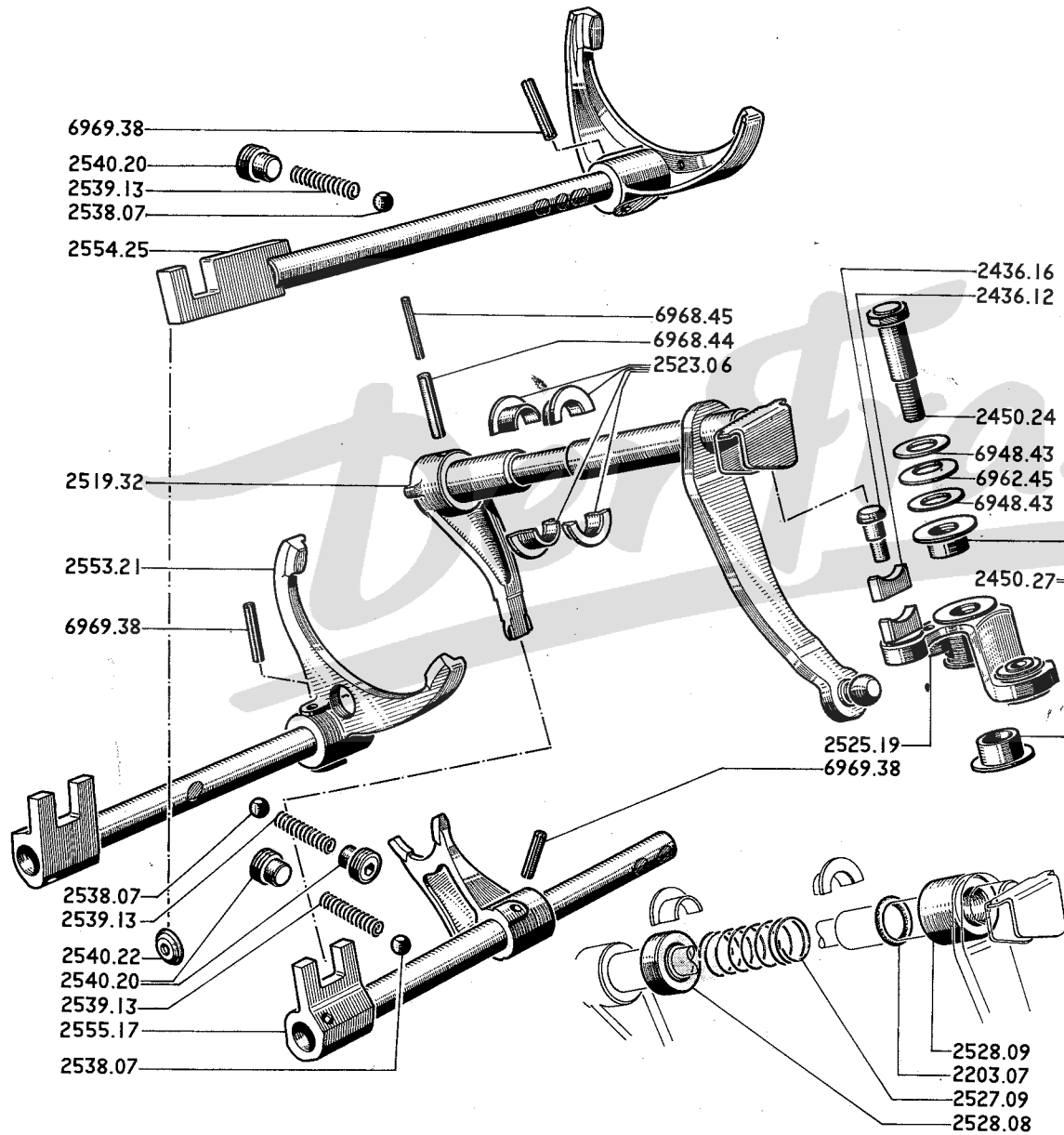
2071.07	KUGELLAGER 25 x 68 x 19 mm.	1
2301.43	MOTORWELLE 34 ▲▲▲	1
2311.12	ANTRIEBSWELLE 12-17-26-29 ▲▲▲	1
2313.28	MUTTER Ø 50 mm., Gewinde 1,50 mm.	1
2313.29	ANSCHLAGSCHEIBE 35 x 47,95 x 3 mm.	1
2358.17	ROLLENLAGER 20 x 42 x 15 mm. ◀	1
3730.15	ROLLENLAGER 25 x 47 x 15 mm. ◀	1
2370.36	SCHIEBERAD für ® , 21 ▲▲▲ mit Lagerbüchse ...	1
2371.19	WELLE 18 x 83 mm.	1
2376.06	ANSCHLAGSRING zur Wellesbefestigung aus Polyamid 18,1 x 25 x 10 mm.	1



2308,12	LAGERSCHALE, zweiteilig (2 Stück)	1
2316.22	HAUPTWELLE 15-34 ▲▲▲	1
2317.24	KUGELLAGER 22 x 57 x 16	1
2318.65	DISTANZSCHEIBE 25,8 x 43 x 3 mm	4
2323.39	SYNCHRONKÖRPER mit Nabe 23 ▲▲▲	2
GANGRAD :		
2335.10	- 31 ▲▲▲ ③	1
2337.25	- 31 ▲▲▲ ②	1
2344.38	- 37 ▲▲▲ ①	1
2351.15	- 24 ▲▲▲ ④	1
2359.17	HALTEKEIL	1

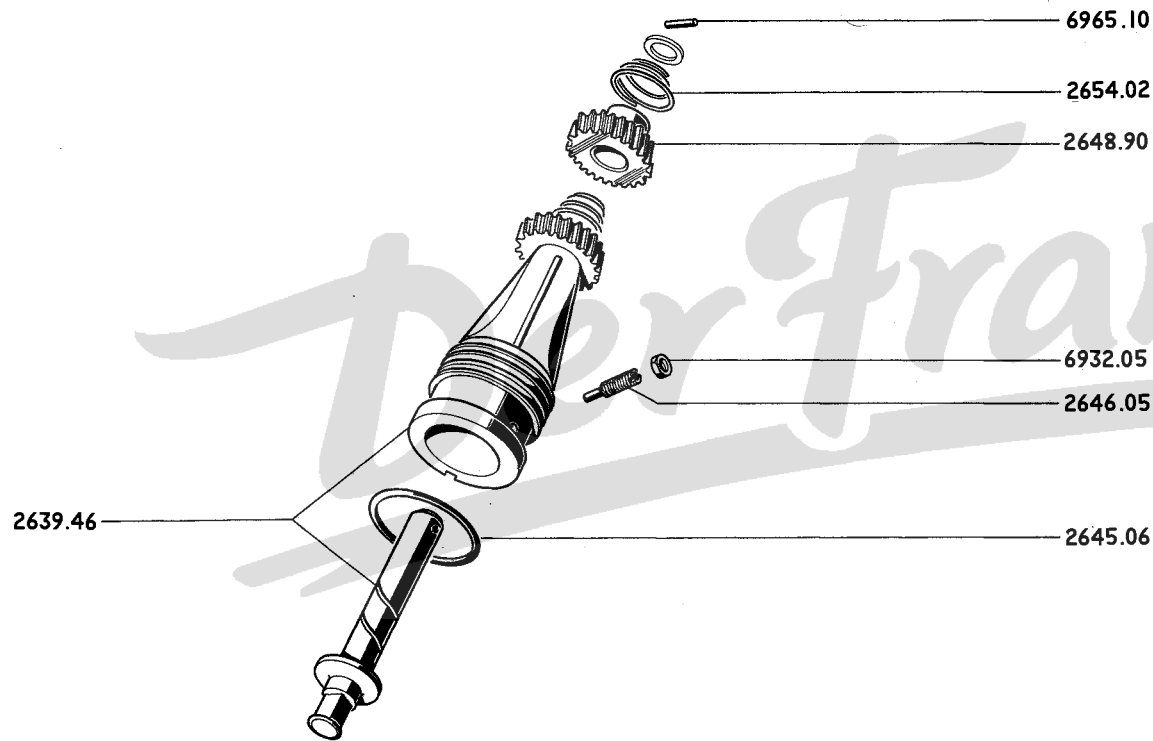


2170.04	ZWISCHENWELLE	1
2175.05	RÜCKZUGHÜLSE aus Rilsan	2
2401.87	KNÜPPELSCHALTHEBEL kpl. → 1 von 2402.03	1
2403.19	SCHALTHEBELGRIFF → 1 von 2406.52	1
2406.39	BEFESTIGUNGSPLATTE, unten, für Schalthebel	1
2406.40	BEFESTIGUNGSPLATTE, oben, gelocht, für Schalthebel → 1 von 2406.53	1
2406.41	MANSCHETTE aus Gummi	1
2406.42	DICHTRING aus Gummi, 50,3 x 64,3 x 7 mm.	1
2414.35	SCHALTSTANGE	1
2435.37	ZWISCHENHEBEL	1
2436.12	siehe Seite 25 A	
2436.15	REPARATURSATZ für Kugelgelenk	1
2436.16	siehe Seite 25 A	
2438.07	RÜCKZUGFEDER	1
2444.50	SCHALTSTANGE	1
2450.24	siehe Seite 25 A	
2450.26	siehe Seite 25 A	
2450.27	HÜLSE für Schalthebel, aus Rilsan (siehe Seite 25 A)	2
2454.35	WÄHLHEBELSTANGE → 1 von 2454.41	1
2455.10	VERBINDUNGSWELLE mit Mutter	1
2455.11	GESAMTGELENK → 1 von 2520.06	1
2402.03	KNÜPPELSCHALTHEBEL	1
2406.52	BEF.-PLATTE, unten	1
2406.53	BEF.-PLATTE, oben	1
2520.06	GELENKKUGEL Ø 10	1
2454.41	WAHLHEBELSTANGE	1



2203.07	DICHTRING 16,36 x 20,76 x 2,20 mm.	1
2436.12	GLEITSTEIN aus Polyamid	1
2436.16	ACHSE für Gleitstein	1
2450.24	ACHSE für Wählhebel	1
2519.32	SCHALTHEBEL	1
2523.06	HALBRING aus Polyamid	4
2525.19	WÄHLHEBEL <i>→ 1 von 2525.20</i>	1
2527.09	FEDER <i>→ 1 von 2527.16</i>	1
2525.20	WÄHLHEBEL } <i>→ 5.158.660</i>	
2527.16	FEDER }	
	ANSCHLAG aus Polyamid für Achse des Schalthebels:	
2528.08	17,5 x 26 x 11,5 mm. an Federseite	1
2528.09	17,5 x 26 x 21,8 mm. an Hebelseite	1
2538.07	KUGEL Ø 8 mm.	3
2539.13	DRUCKFEDER	3
2540.20	VERSCHLUSS	3
2540.22	SCHEIBE	1
	Sperre des Schaltgetriebe	
SCHALTGABEL, Kpl.:		
2553.21	- ① und ② <i>→ 1 von 2553.26</i>	1
2554.25	- ③ und ④	1
2555.17	- R-W <i>→ außer Israel - 1 von 2555.23</i>	1
2450.27	HÜLSE für Wählhebel, aus Rilsan	2
SCHALTGABELN		
2555.22	R.W. Israel <i>→ 5.158.659</i>	1
2555.23	R.W. } <i>Israel u. alle</i>	1
2553.26	① und ② } <i>anderen Typen</i>	1
	<i>→ 5.158.660</i>	

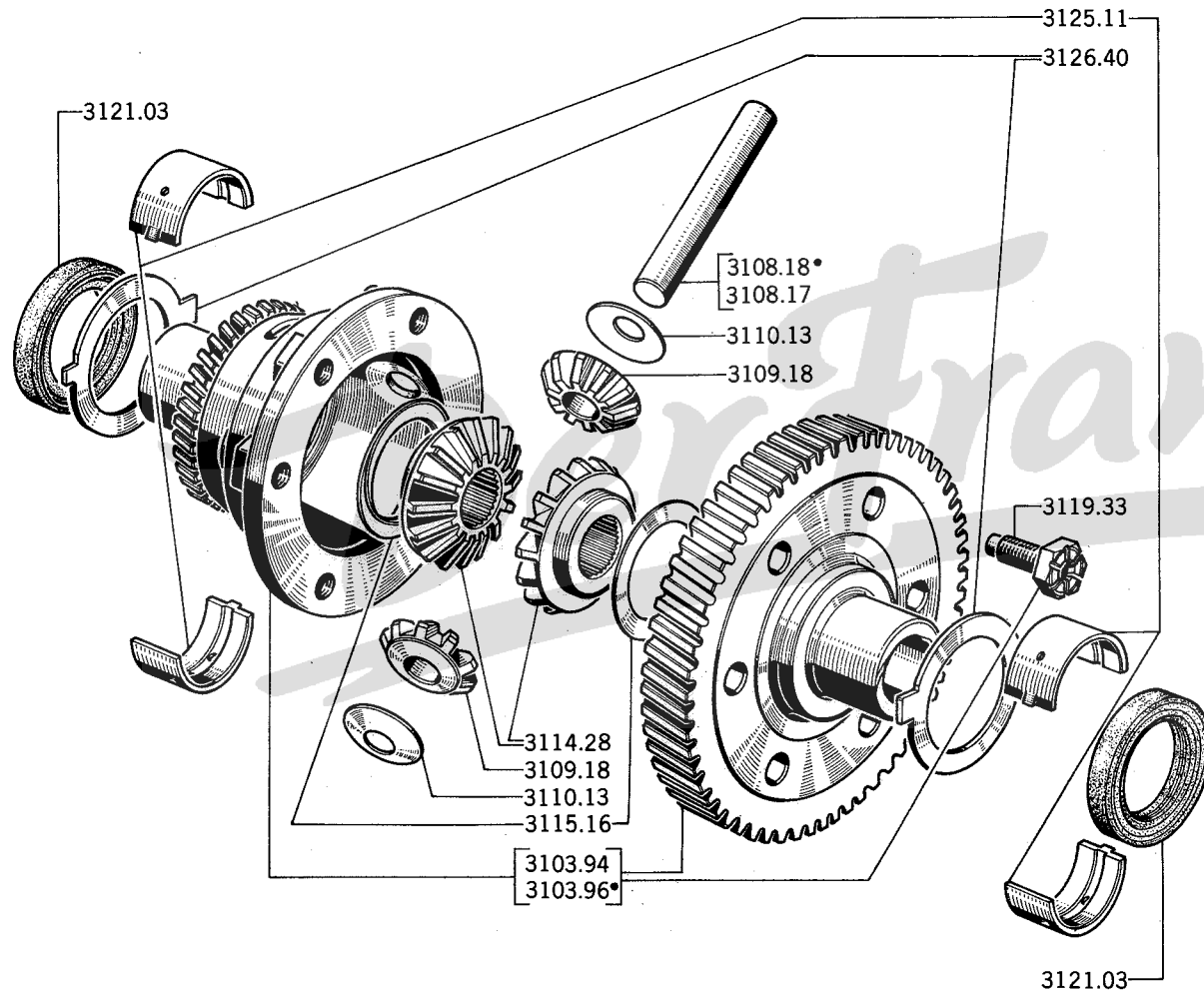
104



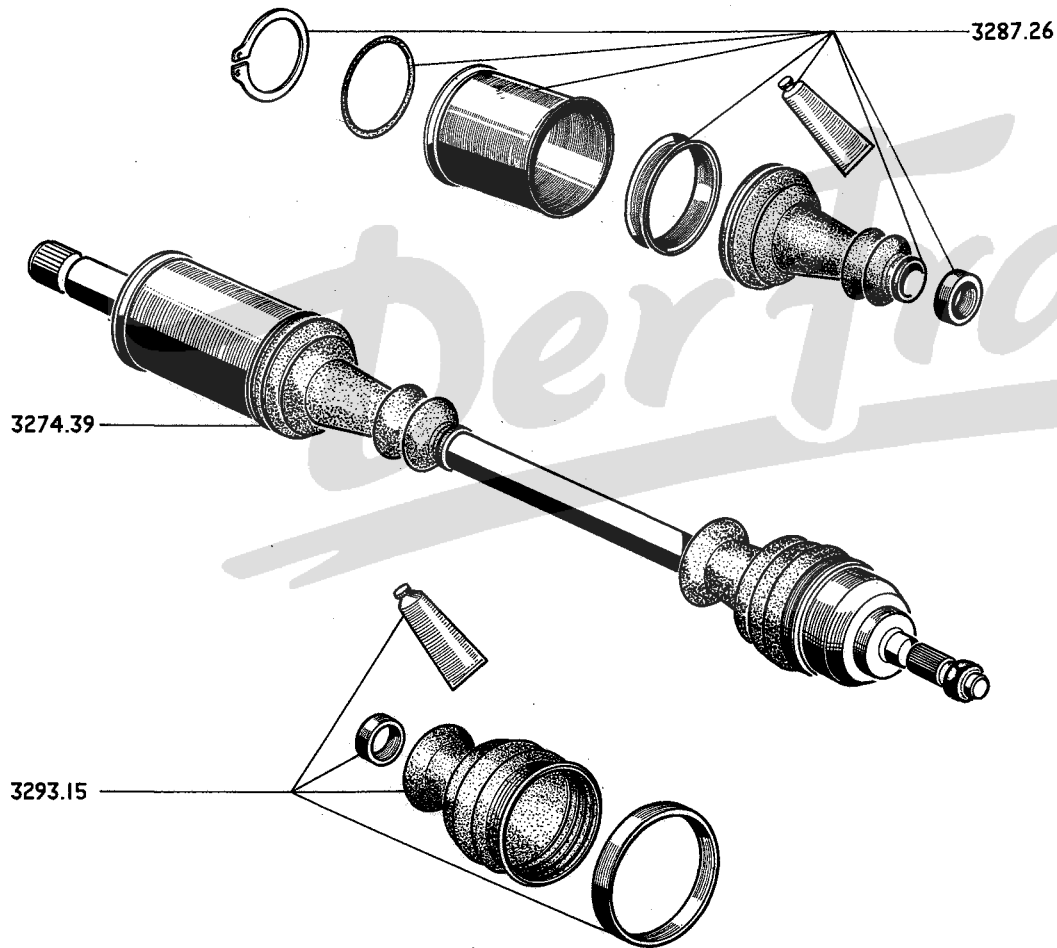
2639.46	GESCHWINDIGKEITMESSER-ANTRIEB	1
2645.06	DICHTRING aus Gummi 24 x 28 x 2 mm.....	1
2646.05	SCHRAUBE 7 x 33 mm., Gewinde 1,00 mm.....	1
2648.90	ANTRIEBSRITZLER aus Nylon 20 ▲▲▲	1
2654.02	DRUCKFEDER	1

Der Franzose

12/73	31/A	Ausgleichgetriebe
10/72	32/A	Gelenkwelle
10/72	33/A	Radnabe, vorn
9/73	35/A	Motorlager, Dreieckstreben
9/73	36/A	Achsschenkel
10/72	37/A	Radnabe hinten : Einzelteile
10/73	38/A	Spurstange



3103.94	SCHRAUBENRAD mit Gehäuse nicht montiert	→ Getriebe Nº: 100.314	1
3108.17	ACHSE 14 x 99,5 mm. für Ausgleichkegelräder		
3103.96	SCHRAUBENRAD mit Gehäuse nicht montiert	→ Ge triebe Nº: 100.315	1
3108.18	ACHSE 14 x 99,5 mm. für Ausgleichkegelräder		
3109.18	AUSGLEICHKEGELRAD 10 ▲▲▲		2
3110.13	ANLAUFSCHIEBE 14 x 32 x 1 mm. aus Bronze		2
3114.28	ACHSKEGELRAD		2
3115.16	ANLAUFSCHIEBE 39,25 x 54 x 1,5 mm.		2
3119.33	SECHSKANTSCHRAUBE 11 x 31 mm., Gewinde 1,00 mm.		6
3121.03	DICHTRING 40 x 58 x 10 mm.		2
3125.11	Satz HALBLAGERSCHALLEN (4 Stück)		1
3126.40	SICHERUNGSSCHIEBE		2



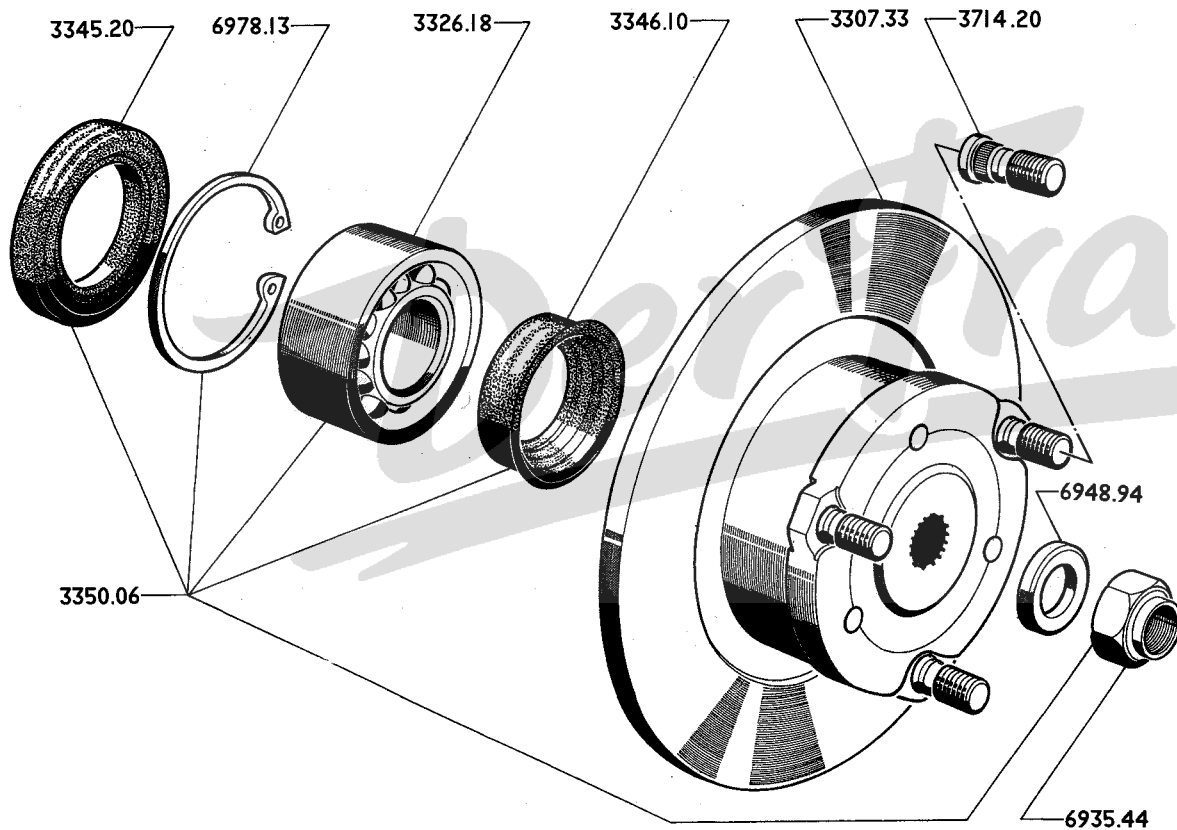
3274.39 GELENKWELLE mit Mutter 2

BESCHÜTZTEILE

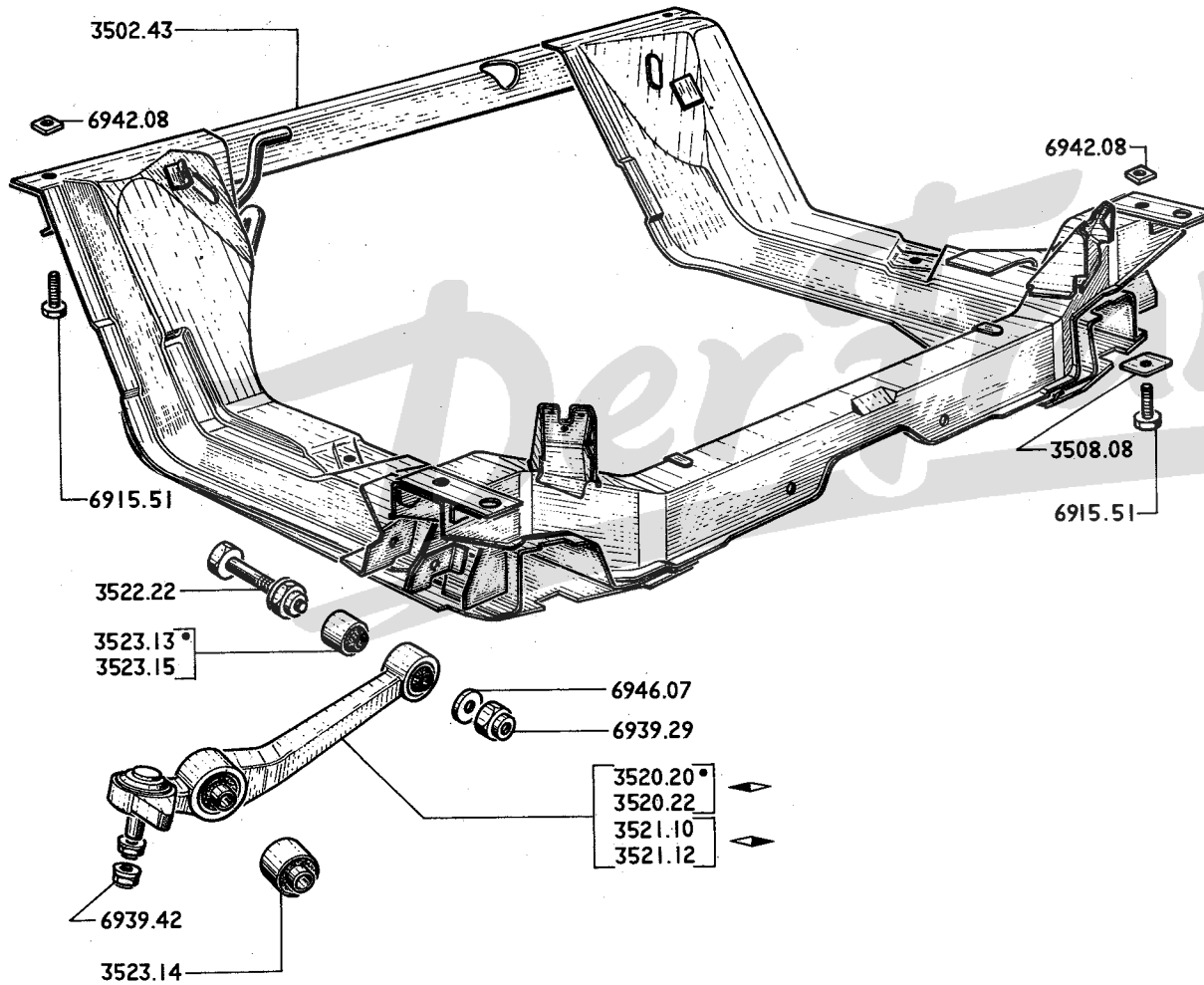
3287.26 an Getriebeseite (Gleitmuffe) 2

3293.15 an Radnabe (Gelenkmuffe) 2

104



3307.33	RADNABE mit Radbefestigungsbolzen und Bremsscheibe	2
3326.18	KUGELLAGER 35 x 72 x 28 mm	2
3345.20	DICHTRING 48 x 72,7 x 10 mm, innen	2
3346.10	DICHTRING 46 x 60 x 16 mm, aussen	2
3350.06	REPARATURSATZ für Radnabe	2
3714.20	RADBEFESTIGUNGSBOLZEN Ø 12 mm, Gewinde 1,25 mm	6



3502.43 MOTORLAGERBOCK, kpl.
(a → A01: 5.000.497) 1

3508.08 VERSTÄRKUNGSPLATTE 2

DREIECKSTREBE :

3520.20 ↗] Limousine [..... 1
3521.10 ↘] 1

3520.22 ↗] Coupe [..... 1
3521.12 ↘] 1

3522.22 BOLZEN 10 x 60 mm., Gewinde 1,50 mm. 2

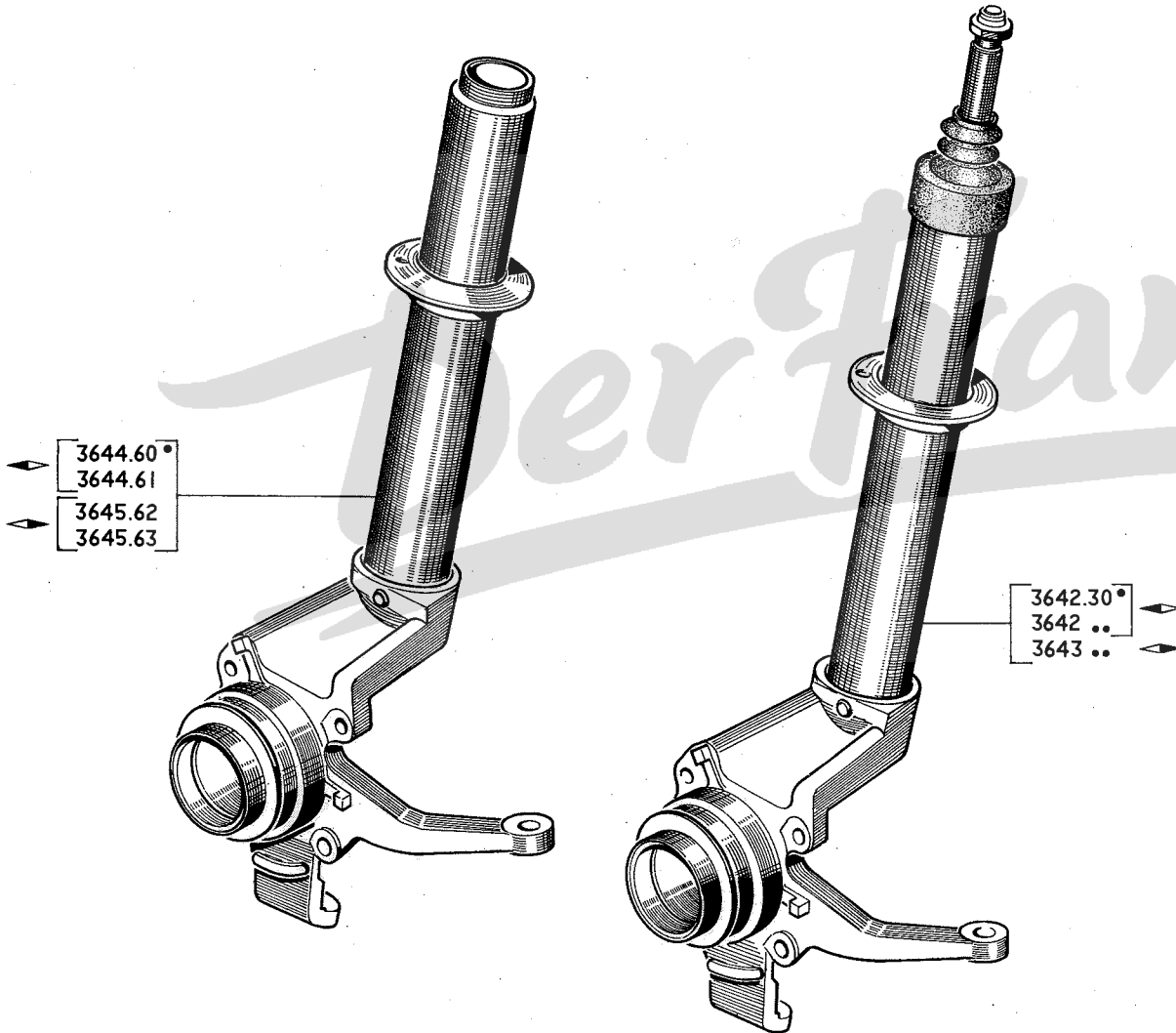
SILENTBLOCK :

3523.13 10 x 27 x 34 x 28 mm., an Motorlagerseite
(Limousine) 2

3523.14 14 x 38 x 42 x 24 mm., an Radnabeseite 2

3523.15 27 x 10 x 34 x 30 x 28 mm., an Motorlagerseite
(Coupe) 2

a) 2 Laschen 5097.07, 2 Keile 5096.04,
4 Schrauben 6913.49 und 4 Scheiben
6953.07 zu montieren.



A – Limousine A
 B – Coupe B

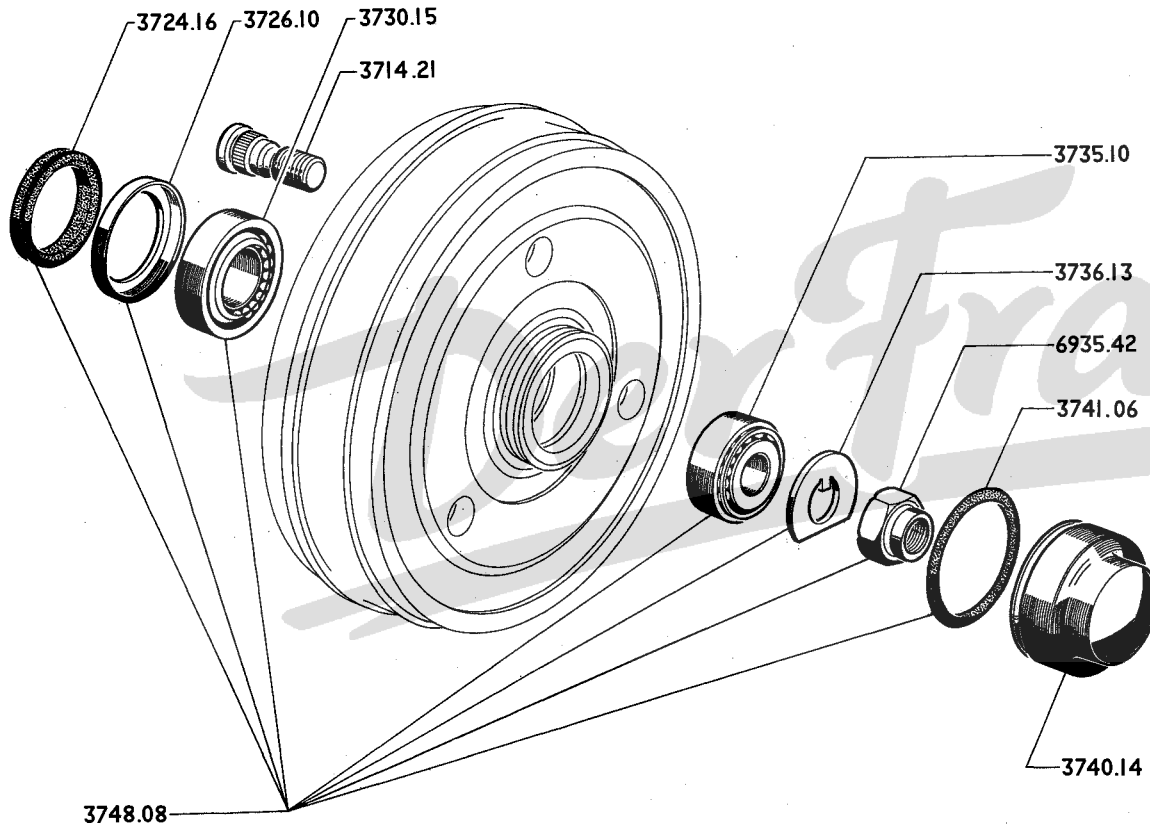
ACHSSCHENKELBOLZEN mit Stossdämpfer :

3642.30	◀▶] ausser verstärkte Aufhängung [.....	1
3643.30	◀▶		1
3642.31	◀▶] verstärkte Aufhängung [.....	1
3643.31	◀▶		1
3642.43	◀▶		1
3643.42	◀▶		1

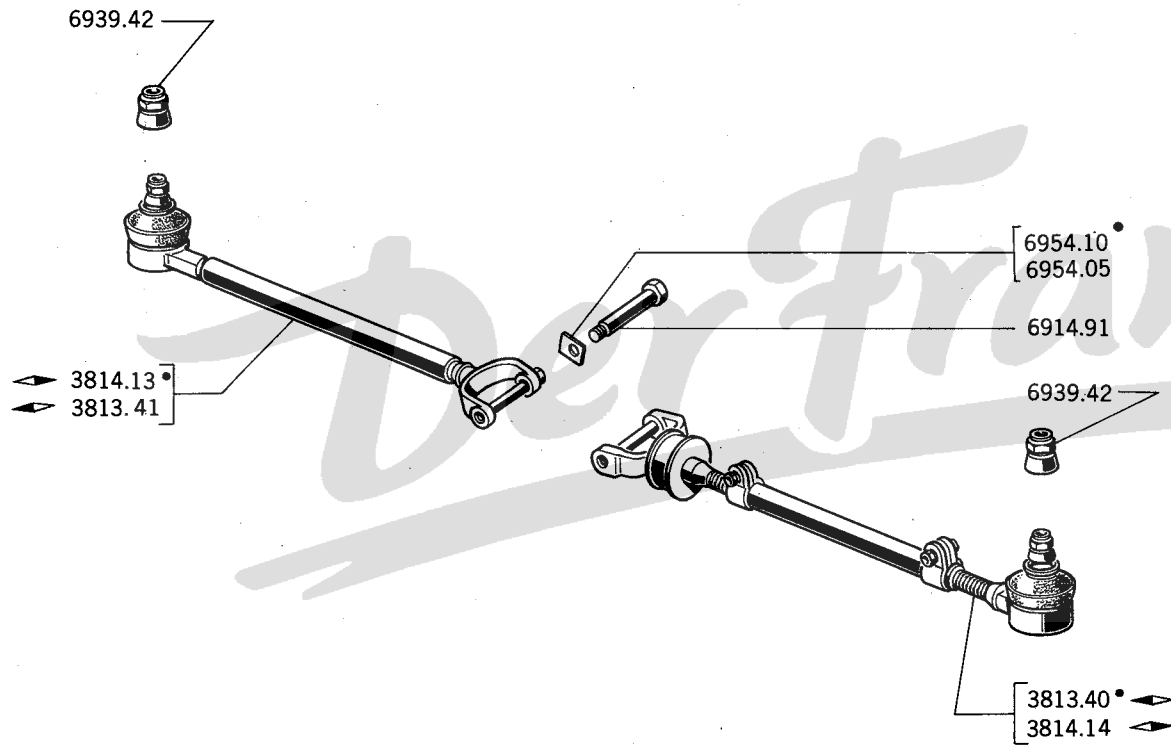
ACHSSCHENKELBOLZEN ohne Stossdämpfer :

3644.60	◀▶] ausser verstärkte Aufhängung [.....	1	1
3645.62	◀▶		1	1
3644.61	◀▶] verstärkte Aufhängung [.....	1	
3645.63	◀▶		1	

104



3714.20	(siehe Seite 33 A)	
3714.21	RADBEFESTIGUNGSBOLZEN Ø 12 mm, Gewinde 1,25 mm	6
3724.16	DICHTRING, innen	2
3726.10	STUTZSTELLER	2
	ROLLENLAGER	
3730.15	innen 25 x 47 x 15 mm (siehe Seite 23 A)	2
3735.10	aussen 17 x 40 x 13,25 mm	2
3736.13	SICHERUNGSSCHEIBE	2
3740.14	RADNABEDECKEL mit Dichtung	2
3741.06	DICHTRING 38,5 x 46,5 mm	2
3748.08	REPARATURSATZ für Radnabe	2



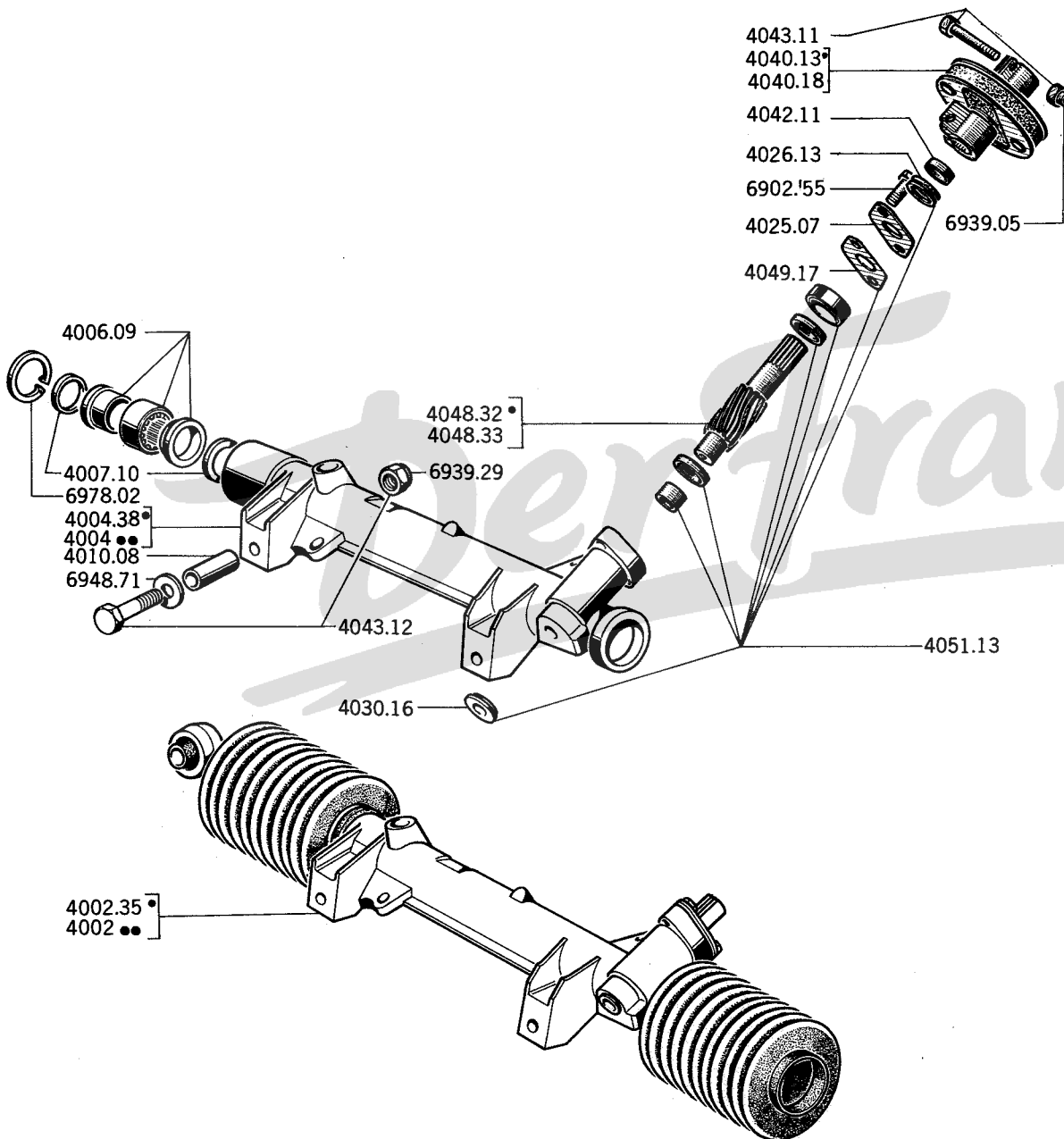
SPURSTANGE, Kpl. :

3813.40	◀▶]	◡	[.....	1
3814.13	◀▶]	◡	[.....	1
3813.41	◀▶]	◡	[.....	1
3814.14	◀▶]	◡	[.....	1

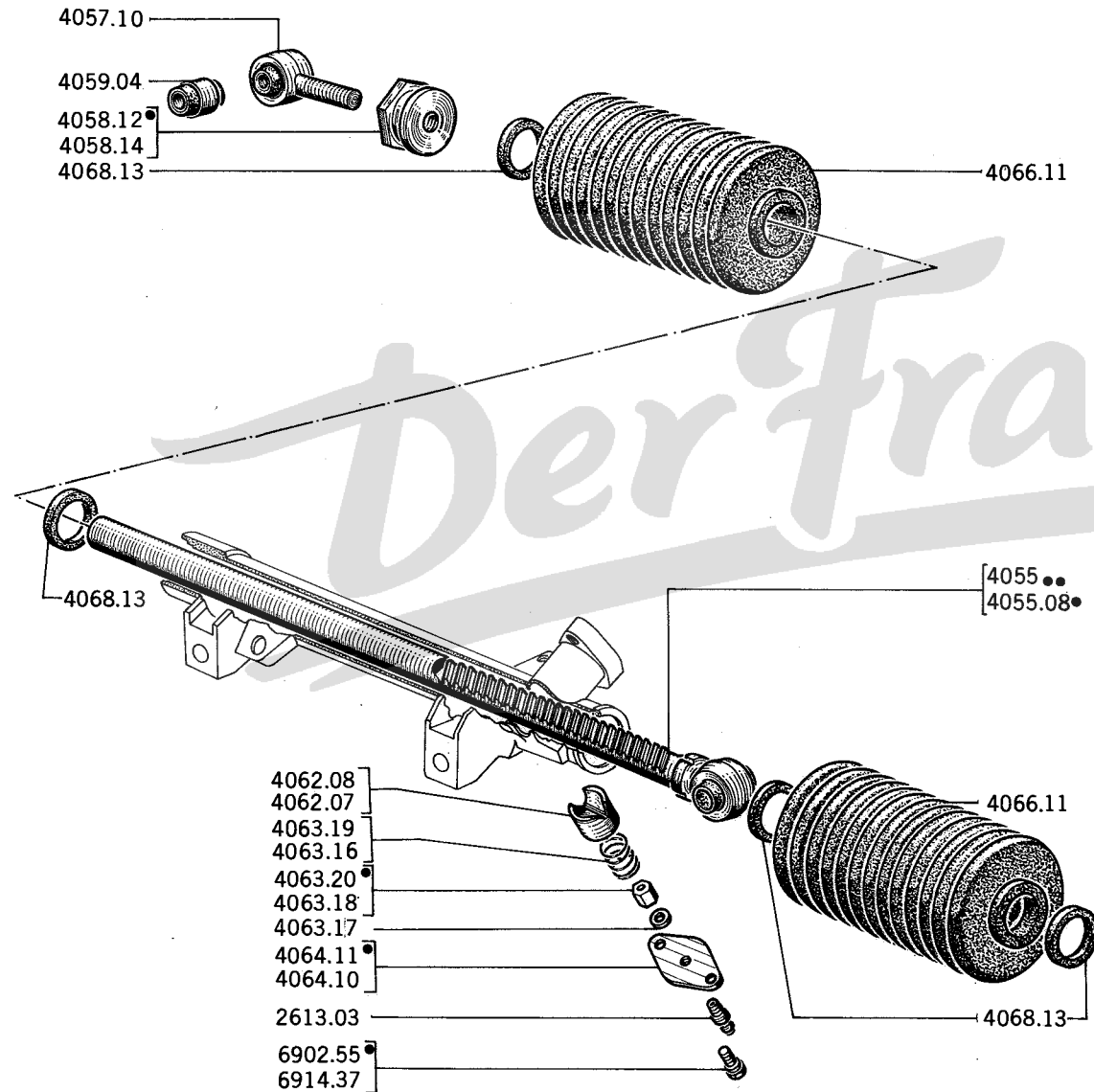
SICHERUNGSPLATTE :

6954.05	18 x 21 mm.,	→	A01:5.064.894	2
6954.10	18 x 23 mm.,	→	A01:5.064.895 und alle Coupes	2

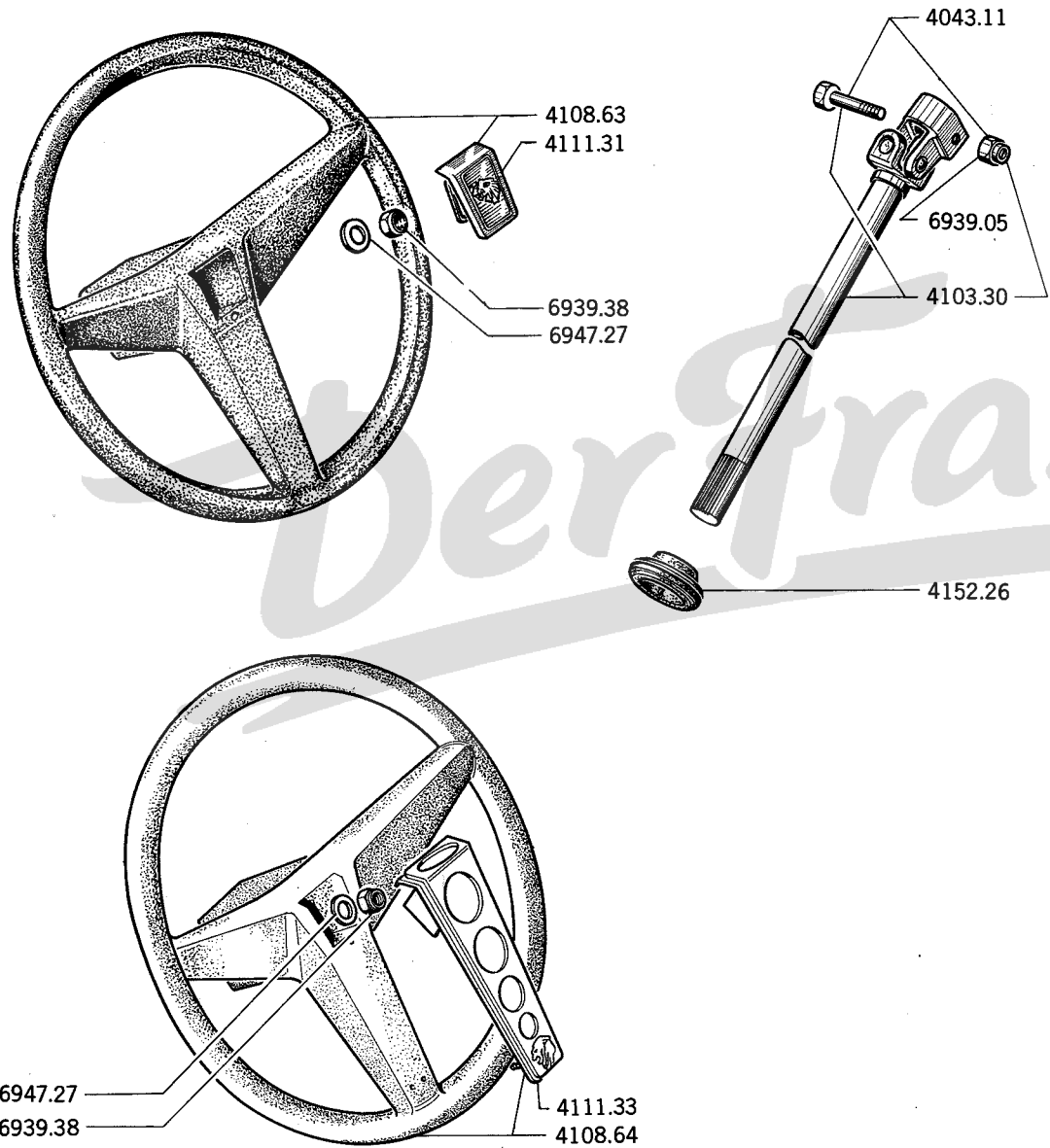
11/73	40/A	Lenkgetriebe, Antriebsritzel, Kupplungsflansch
11/73	40/B	Zahnstange, Drückstück
7/73	41/A	Lenkspindel, Lenkrad
1/74	41/B	Mantelrohr, Lenksäulenverkleidung
1/73	42/A	Vorderbremse : Bremscheibe, Bremsbelag, Schutzplatte
7/73	42/B	Hinterbremse : Bremstrommel, Radnaben, Bremsträgerplatte, Bremsbacke
10/72	43/A	Hinterbremse : Einzelteile für Bremsträgerplatte
1/74	44/A	Vorderbremse : Einzelteile
10/72	44/B	Hinterbremse : Radzylinder
7/73	45/A	Bremspedal, Pedallagerbock
7/73	46/A	Hauptzylinder
3/73	46/B	Bremsflüssigkeit, Ausgleichbehälter
9/73	47/A	Handbremse, Bremsseil
3/73	48/A	Leitung, vorn : Bremsleitung, Ringstutzen
11/73	48/B	Leitung, hinten : Bremsleitung, Steuerventil
9/73	48/C	Leitung, hinten : Bremsleitung, Steuerventil (Coupe)



LENKGETRIEBE Kpl. :			
4002.35	☺	Limousine	1
4002.36	☺		1
4002.41	☺	(Coupé)	1
LENKGETRIEBEGEHÄUSE, mit Lagerring :			
4004.36	☺ →	A01:5.071.927	1
4004.38	☺ →	A01:5.071.928 und alle Coupés	1
4004.39	☺ Δ a		1
4006.09		LAGERRING zur Abdämpfung des Geräusches	1
4007.10		UNTERLEGSCHIEBE 31,9 x 25 x 2 mm.	2
4010.08		DISTANZHÜLSE 11,4 x 17,2 x 37 mm.	2
4025.07		FLANSCH	1
4026.13		GUMMIDICHTRING 16 x 22 x 7,7 mm.	1
4030.16		VERSCHLUSS aus Plastik ø 14 mm.	1
4040.13		KUPPLUNGSFLANSCH Kpl. → A01/C01:5.090.432	1
4040.18		KUPPLUNGSFLANSCH Kpl. → A01/C01:5.090.433	1
4042.11		DISTANZSTÜCK 17x 20 x 8,3 mm.	1
4043.11		SECHSKANTSCHRAUBE 7 x 38 mm. Gewinde 1,00 mm. mit Mutter	2
4043.12		SECHSKANTSCHRAUBE 10 x 75 mm., Gewinde 1,50 mm., mit Mutter	2
4048.32		ANTRIEBRITZEL 7 ▲▲▲ ☺	1
4048.33		ANTRIEBRITZEL 7 ▲▲▲ ☺	1
4049.17		Satz AUSGLEICHKEIL (5 Stück)	1
4051.13		REPARATURSATZ für Antriebsritzel	1
a) → A01:5.071.927 sind 1 Druckstück 4062.08, 1 Distanzstück 4063.20, 1 Druckfeder 4063.19, 1 Flansch 4064.11 und 2 Schrauben 6902.55 zu montieren			



		ZAHNSTANGE 24▲▲ kpl. :	
4055.08	☺	Limousine	1
4055.09	☺		1
4055.12	☺	(Coupé)	1
4057.10		ÖSE Kpl.	1
4058.12		GEGENMUTTER 12 mm., Gewinde 1,00 mm., Stärke 15 mm. (Limousine)	1
4058.14		GEGENMUTTER 12 mm., Gewinde 1,00 mm., Stärke 17 mm. (Coupé)	1
4059.04		SILENTBLOCK	2
4062.07		DRÜCKSTÜCK aus Plastik	1
4063.16		DRÜCKFEDER	1
4063.18		DISTANZHÜLSE aus Plastik	1
4064.10		FLANSCH	1
6914.37		SCHRAUBE 7 x 1,00 - 16 mm.	2
			→ A01:
4063.17		Satz AUSGLEICHSCHIEBEN (5 Stück)	1
4062.08		DRÜCKSTÜCK aus Plastik	1
4063.19		DRÜCKFEDER	1
4063.20		DISTANZHÜLSE aus Plastik	1
4064.11		FLANSCH	1
6902.55		SCHRAUBE 7 x 1,00 - 18 mm.	1
			→ A01:
		und alle Coupés	1
2613.03		SCHMIERNIPPEL	1
4066.11		FALTENMANSCHETTE aus Gummi	2
4068.13		SPANNRING aus Gummi ø 28 mm.	4



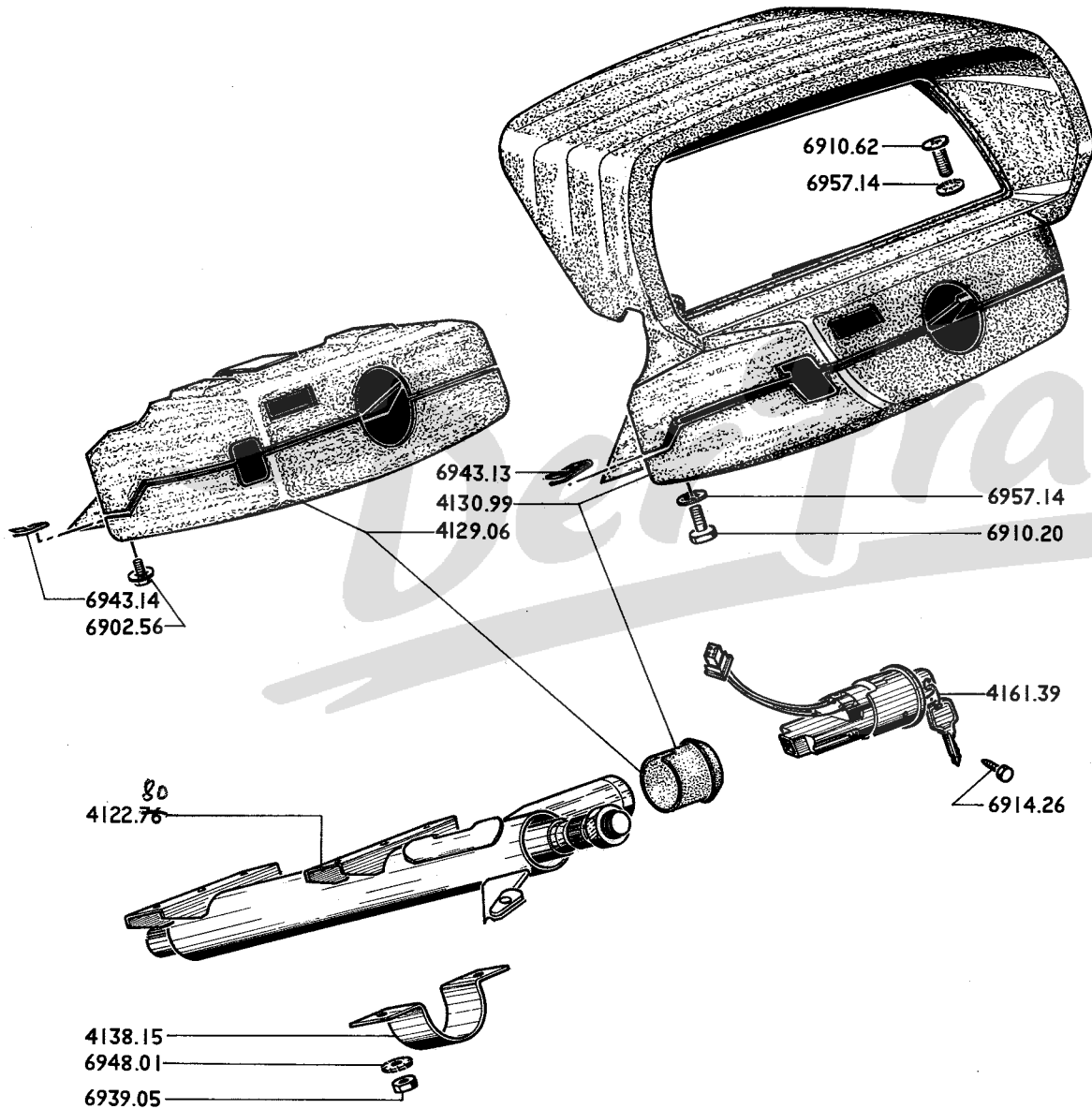
4043.11 SECHSKANTSCHRAUBE 7 x 38 mm., Gewinde 1,00 mm., mit Mutter..... 1


LENKSPINDEL:
4103.30 Unterteil mit montierten Kreuzgelenk 1

4108.63 LENKRAD mit Zierkappe] → Salon 1973 [..... 1
4111.31 ZIERKAPPE] [..... 1

4108.64 LENKRAD mit Zierkappe] → Salon 1973 [..... 1
4111.33 ZIERKAPPE] [..... 1

4152.26 DICHTUNG aus Gummi 1




4122.⁸⁰~~76~~ MANTELROHR  mit Lenkspindel-Oberteil, kpl. 1

4129.06 LENKSÄULEVERKLEIDUNG (Coupe) 1

4129.09 Dichtung f. Lenksperrre 1

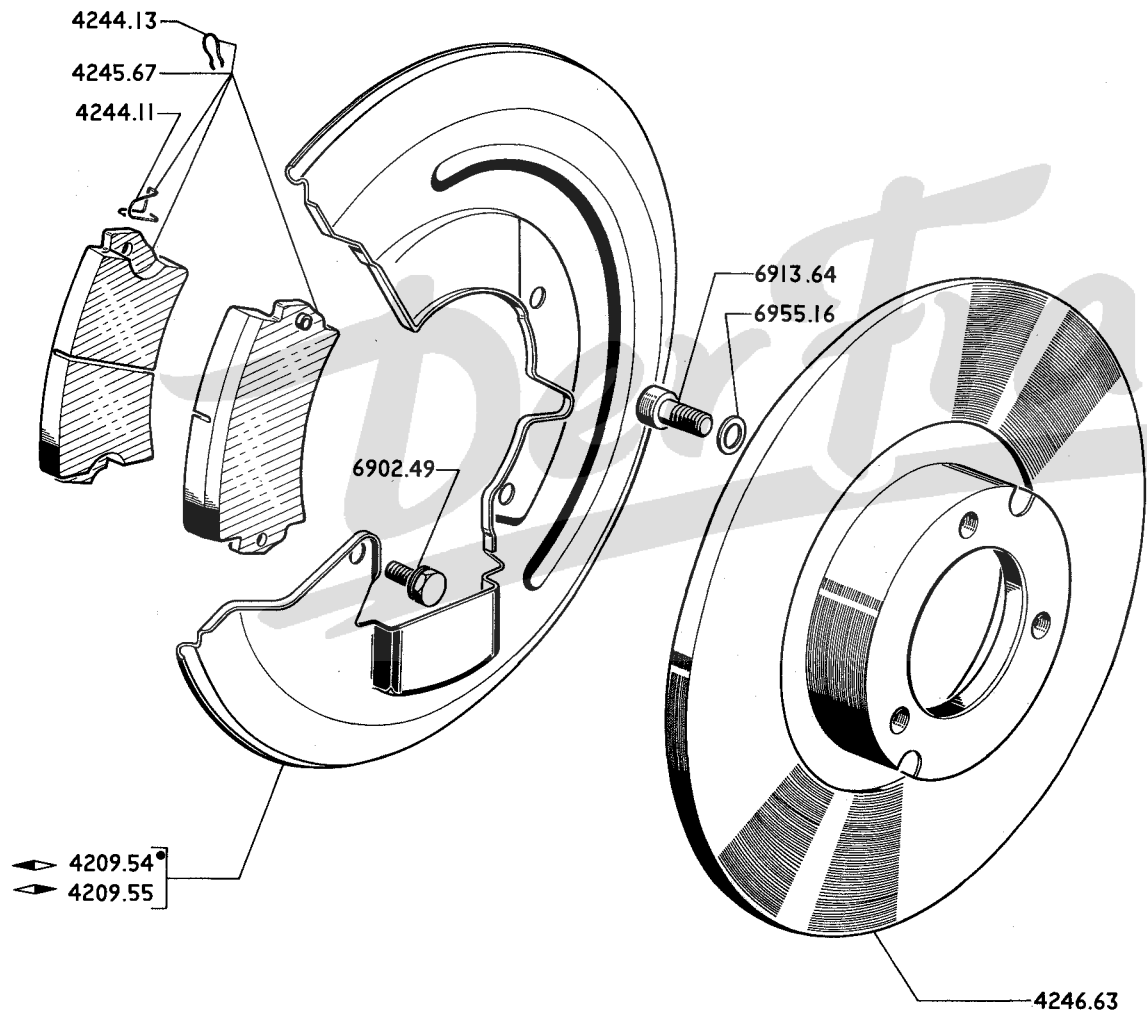
4129.10 Rahmen, unten, f. Kombi-Instrument 1

4130.99 LENKSÄULEVERKLEIDUNG mit Kombi-Instrumentrahmen (einteilig)  (Limousine)... 1

4138.15 BEFESTIGUNGLASCHE 1

4161.39 LENKSCHLOSS mit 2 Schlüsseln 1

Nota : Für Schlüssel siehe Seite 91 C

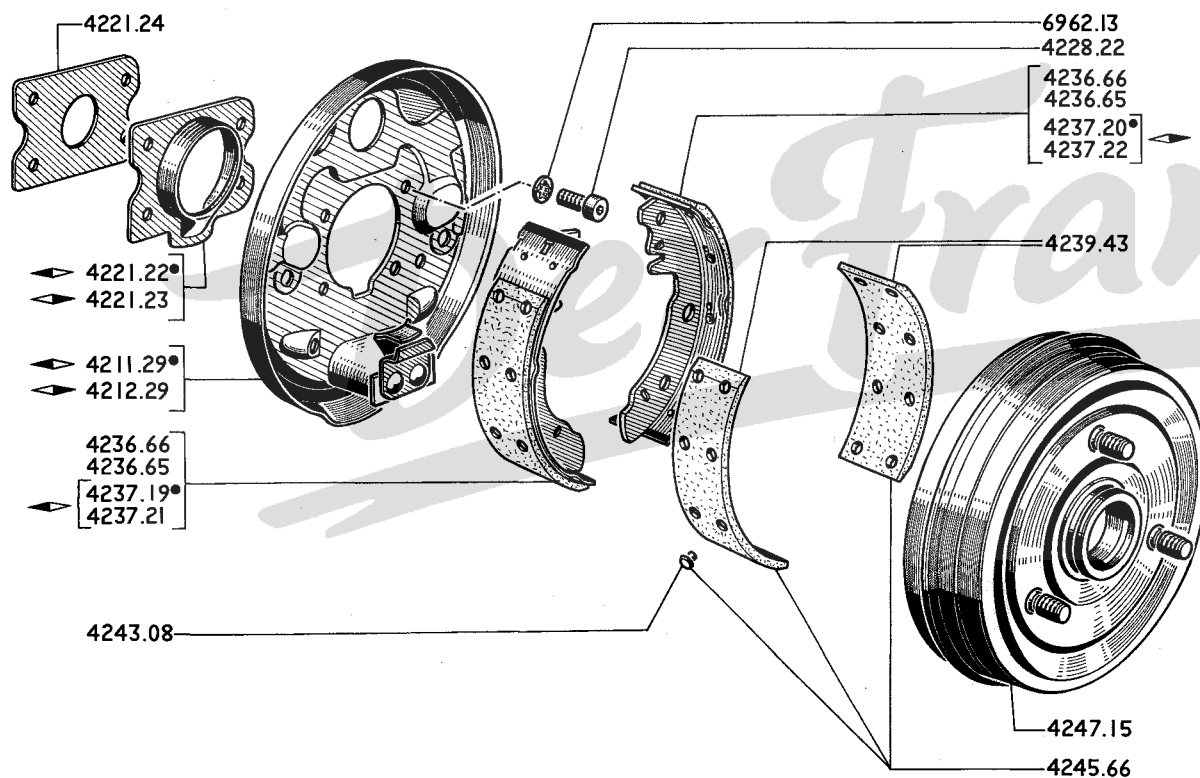


SCHUTZPLATTE für Bremsscheibe :

- 4209.54 ◀ 1
- 4209.55 ▶ 1

- 4244.11 DRUCKFEDER für Bremsbeläge (siehe Seite 44A) . 4
- 4244.13 BEF - NADEL (siehe Seite 44A) 8

- 4245.67 Satz BREMSBELÄGE mit Federn und Nadeln
(4 Stück) 1
- 4246.63 BREMSCHEIBE 2



BREMSTRÄGERPLATTE :

- 4211.29 ◀ 1
- 4212.29 ◀ 1

ÖLSCHIEDERSCHEIBE :

- 4221.22 ◀ 1
- 4221.23 ◀ 1

- 4221.24 ABDECKPLATTE 2
- 4228.22 SCHRAUBE 8 x 20 mm., Gewinde 1,25 mm. 8

BREMSBACKE mit Beläge (◀ a) :

Austausch- Teile	Neu		
4236.66	4236.65	Sekundär 2
4237.21	4237.19	Primär ◀ 1
4237.22	4237.20	Primär ◀ 1

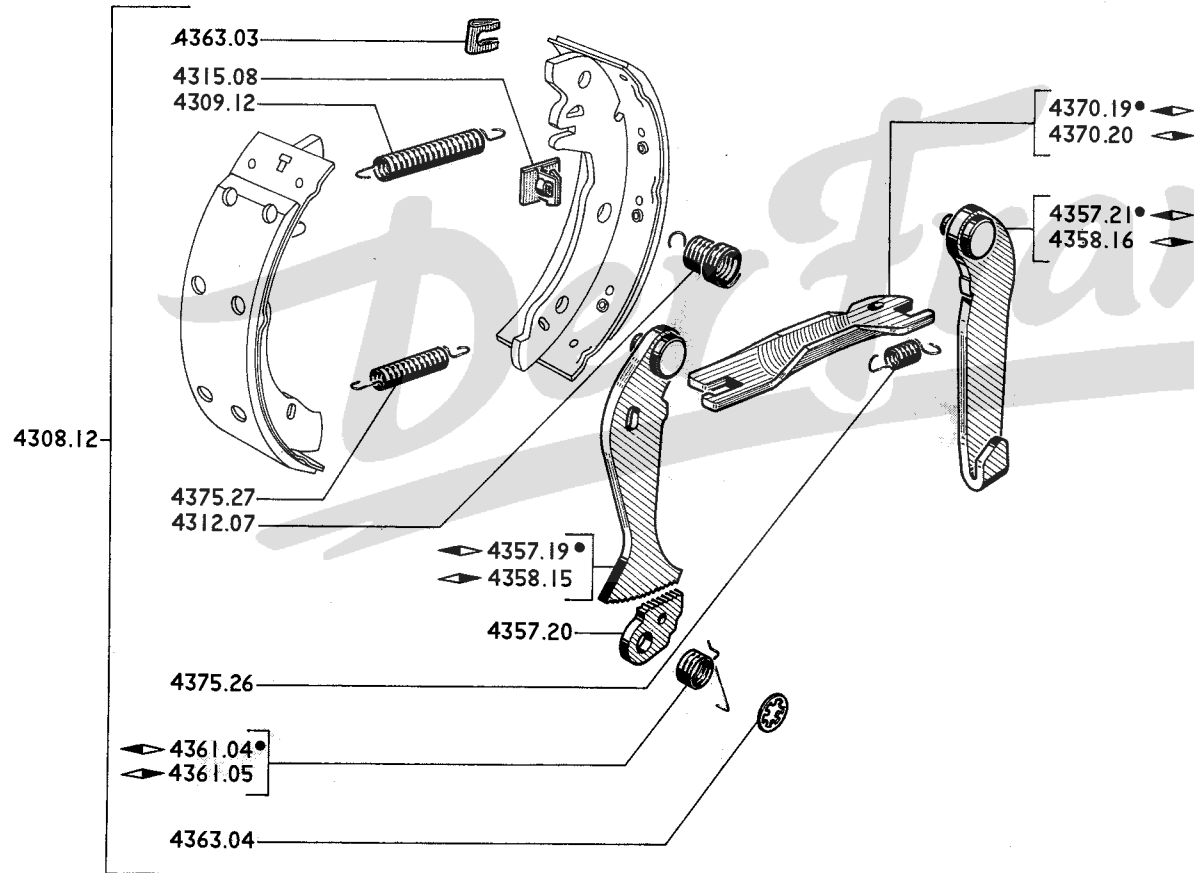
- 4239.43 BREMSBELAG 162 x 40 x 5 mm. (◀ a) 4
- 4243.08 NIET aus Messing 3,75 x 5,7 mm. -

- 4245.66 Satz BREMSBELAGE (4 Stück) (◀ a) 1
- 4247.15 BREMSTROMMEL kpl. 2

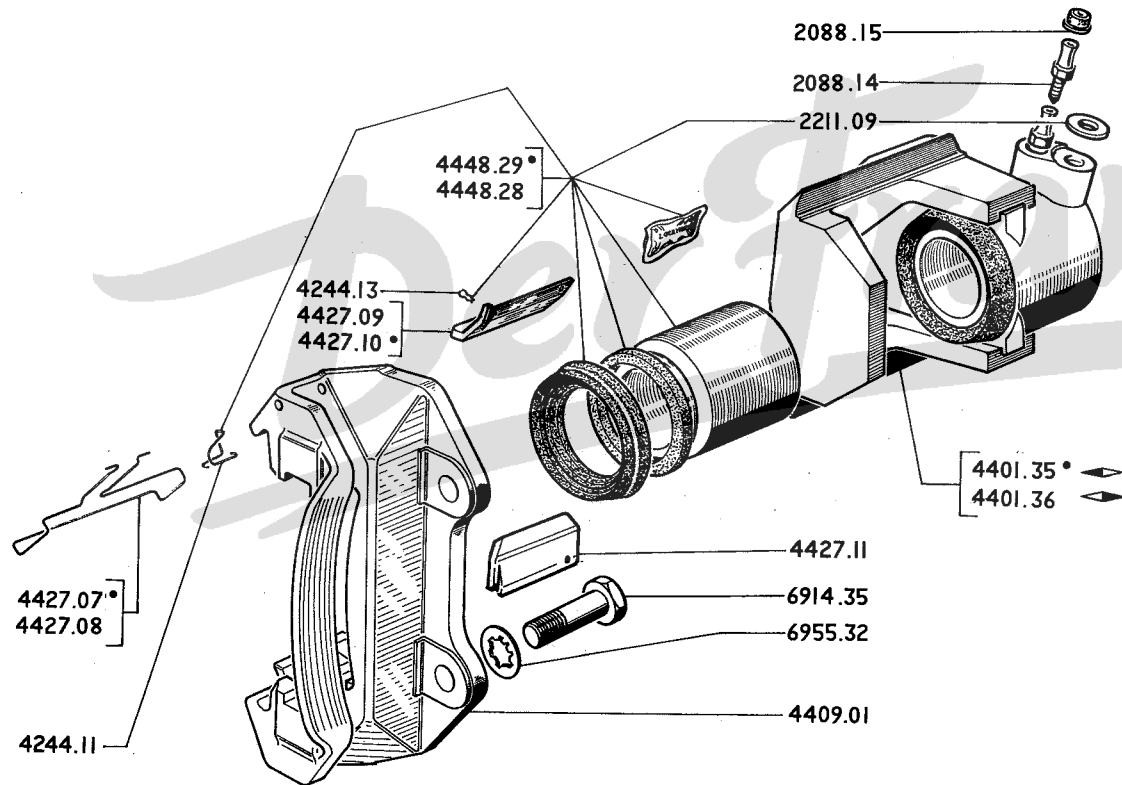
a) mit Führungsfedern und Befestigungen verkauft

HINTERBREMSE – EINZELTEILE FÜR BREMSTRÄGERPLATTE

104



4308.12	Satz FEDERN	1
4309.12	ZUGFEDER für Bremsscheibe	2
4312.07	FÜHRUNGSFEDER	4
4315.08	BEFESTIGUNG für Führungsfeder	4
4357.20	KLINKE	2
BREMSBACKENSCHIBE :		
4357.19	↔ für Regulierung	1
4357.21	↔	1
4358.15	↔ für Regulierung	1
4358.16	↔	1
FEDER für Klinke		
4361.04	↔	1
4361.05	↔	1
4363.03	SICHERUNGSCHEIBE	4
4363.04	RING für Klinke	2
DRUCKSTANGE		
4370.19	↔	1
4370.20	↔	1
4375.26	BEFESTIGUNGSFEDER	2
4375.27	ZUGFEDER für Bremsbacken	2



2088.15	DECKEL für Entlüftungsventil	2
2088.14	ENTLÜFTUNGSVENTIL	2

BREMSZYLINDER mit Gehäuse Ø 48 mm. :

4401.35	◀.....	1
4401.36	▶.....	1

4409.01	DRUCKBÜGEL, Kpl.....	2
---------	----------------------	---

4427.07	FEDER oben ...] für Druckbügel [2
4427.08	FEDER unten ..		2

ZUSAMMENBAUSPLATTE :

4427.09	ohne Sicherung.....	4	
4427.10	oben..]] mit Sicherung [2
4427.11	unten..]		2

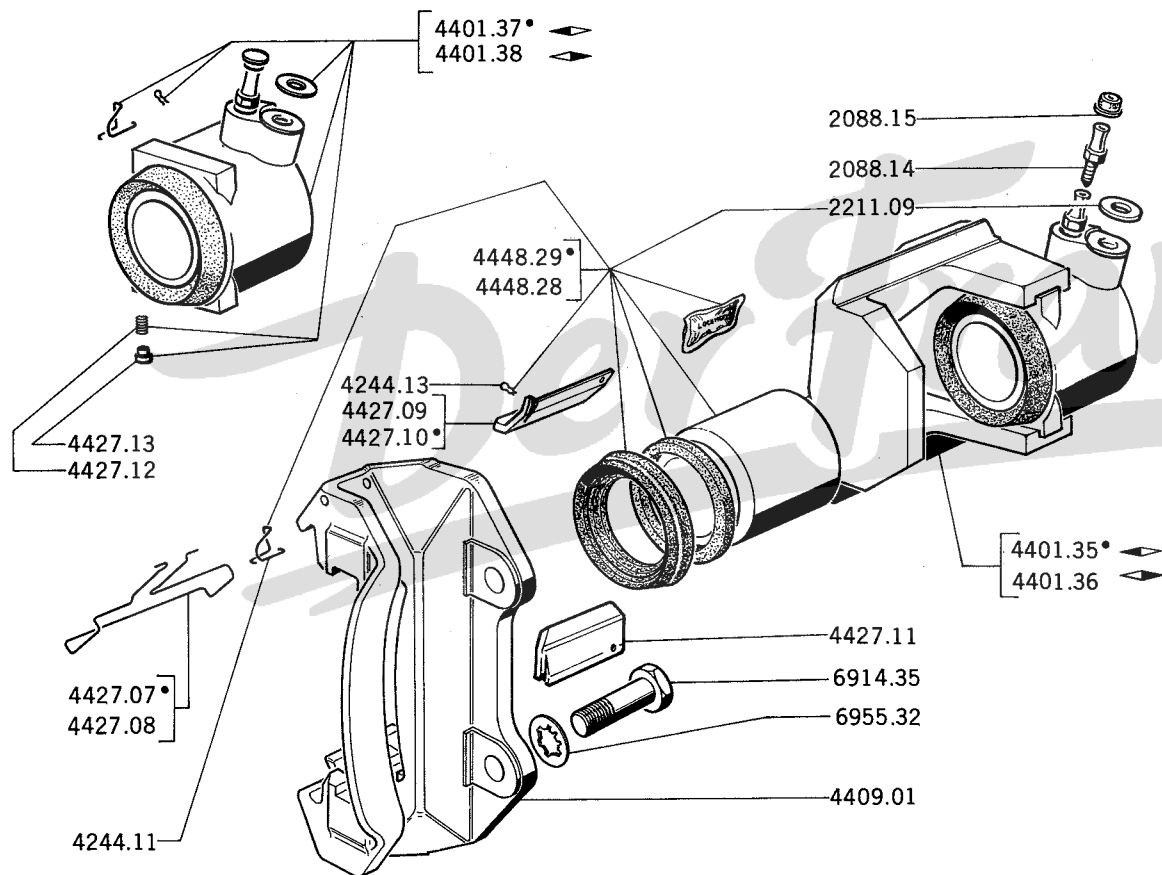
4244.11	FEDER für Belag	4
---------	-----------------------	---

2211.09	DICHTUNG aus Kupfer 10,3 x 16 x 1,2mm.....	2
---------	--	---

4244.13	SICHERUNGSNADEL.....	-
---------	----------------------	---

REPARATURSATZ :

4448.28	kleine Satz	2
4448.29	grosse Satz	2



2088.15	DECKEL für Entlüftungsventil	2
2088.14	ENTLÜFTUNGSVENTIL	2

BREMSZYLINDER mit Gehäuse ø 48 mm.:

4401.35	◀	1
4401.36	▶	1

BREMSZYLINDER, mit Verschluss ø 48 mm.:

4401.37	◀	1
4401.38	▶	1

4409.01	DRUCKBÜGEL, Kpl.	2
---------	-----------------------	---

4427.07	FEDER oben] für Druckbügel [2
4427.08	FEDER unten		

ZUSAMMENBAUSPLATTE :

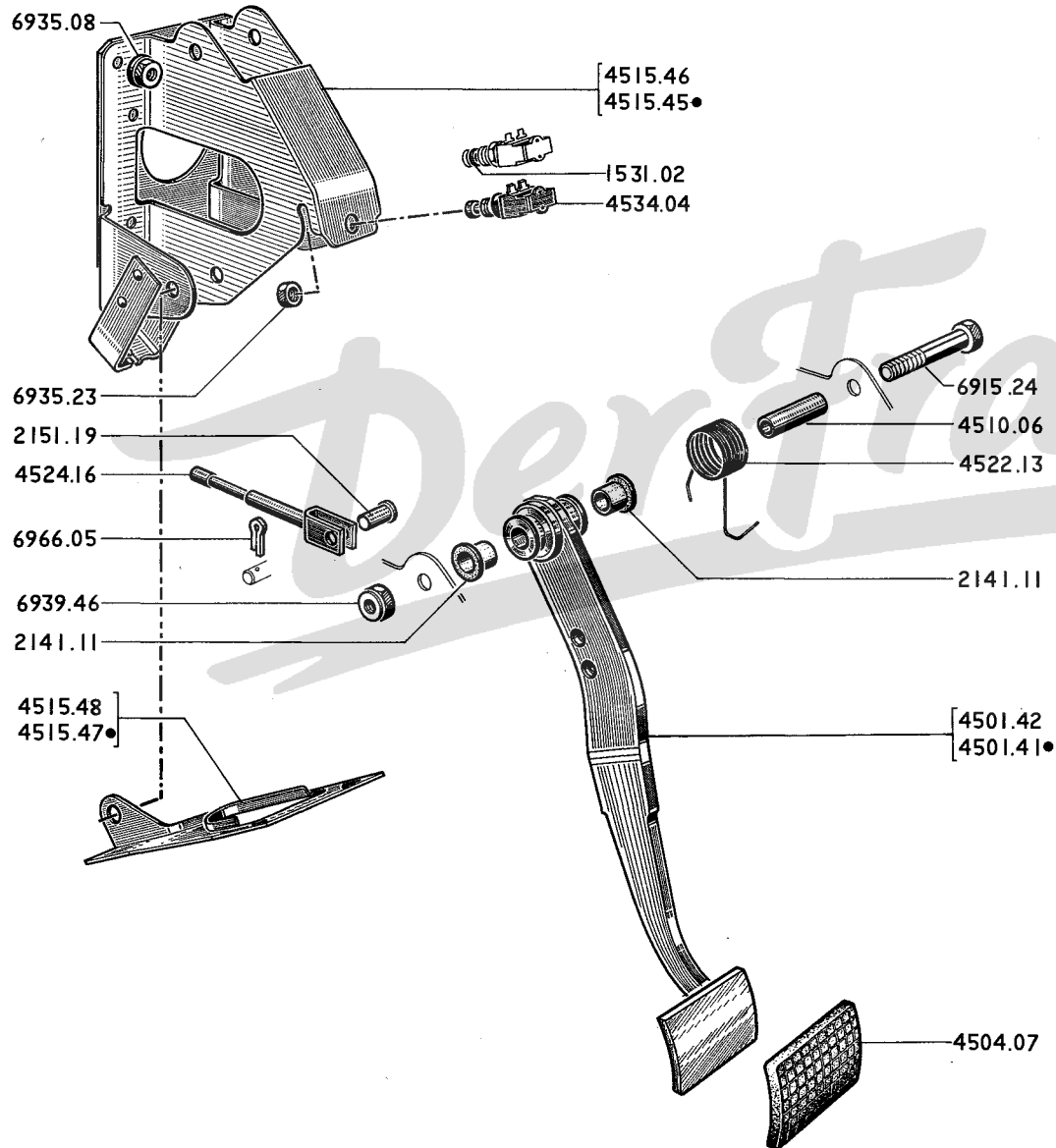
4427.09	ohne Sicherung	4	
4427.10	oben] mit Sicherung [2
4427.11	unten		
4427.12	VERSCHLUSSFEDER	2	
4427.13	SPLINT für Verschluss	2	
4244.11	FEDER für Belag	4	

2211.09	DICHTUNG aus Kupfer 10,3 x 16 x 1,2 mm.	2
---------	--	---

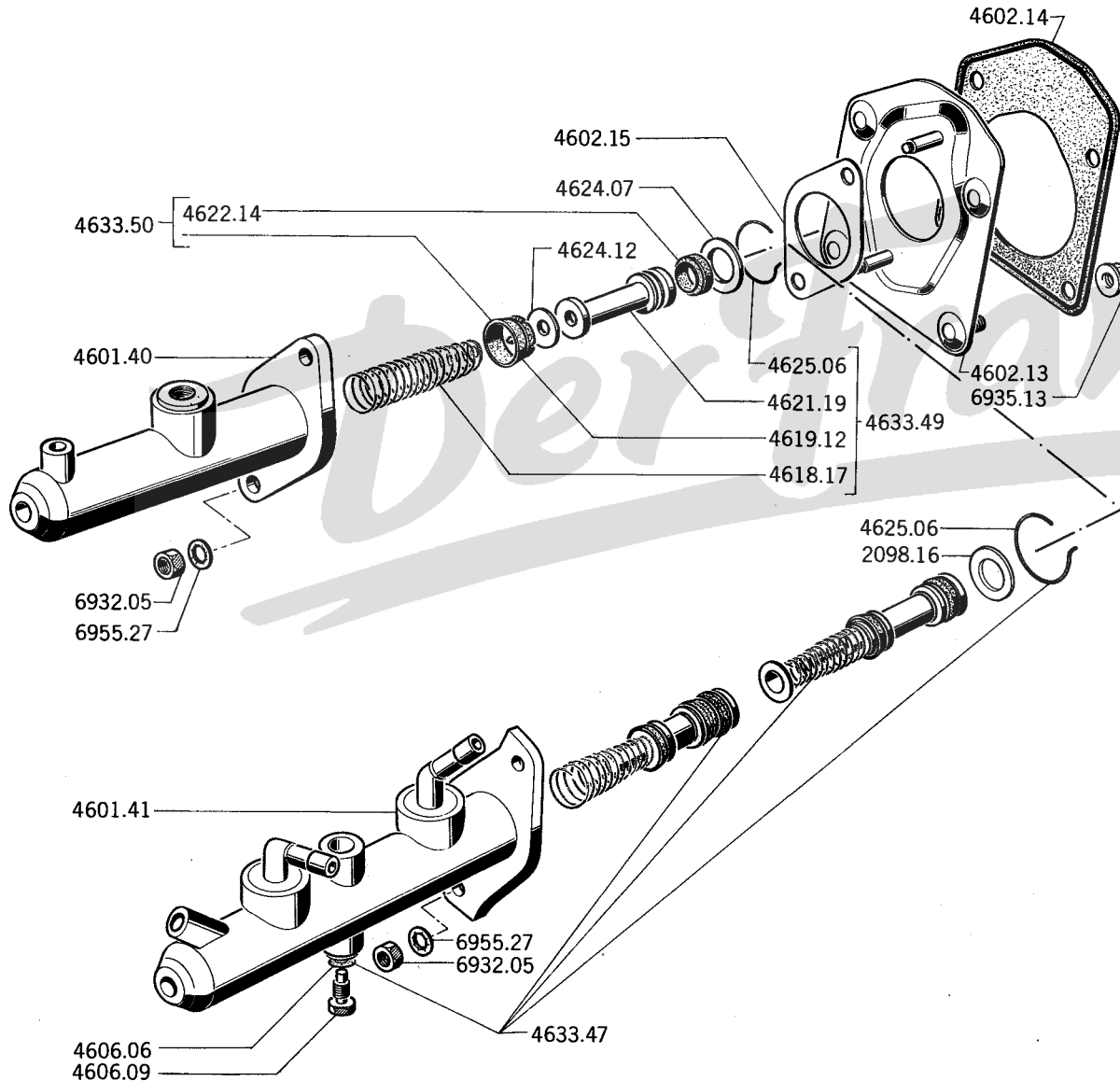
4244.13	SICHERUNGNADEL	-
---------	----------------------	---

REPARATURSATZ :

4448.28	<i>kleine</i> Satz	2
4448.29	<i>grosse</i> Satz	2



2141.11	LAGERBÜCHSE aus Rilsan 14 x 16,2 x 15 mm	2
2151.19	PEDALWELLE 8 x 18 mm. für Spannstange	1
4501.41	BREMSPEDAL mit Lagerbüchsen	1
4501.42	BREMSPEDAL mit Lagerbüchsen	1
4504.07	ÜBERZUG für Bremspedal	1
4510.06	DISTANZHÜLSE	1
4515.45	PEDALLAGERBOCK	1
4515.46	PEDALLAGERBOCK	1
4515.47	VERBINDUNGSBLECH	1
4515.48	VERBINDUNGSBLECH	1
1531.02	GUMMISCHEIBE 4 x 7 x 1,5 mm.	1
4519.02	(Siehe Seite 74 A)	
4522.13	RÜCKZUGFEDER	1
4524.16	SPANNSTANGE	1
4534.04	BREMSLICHTSCHALTER	1

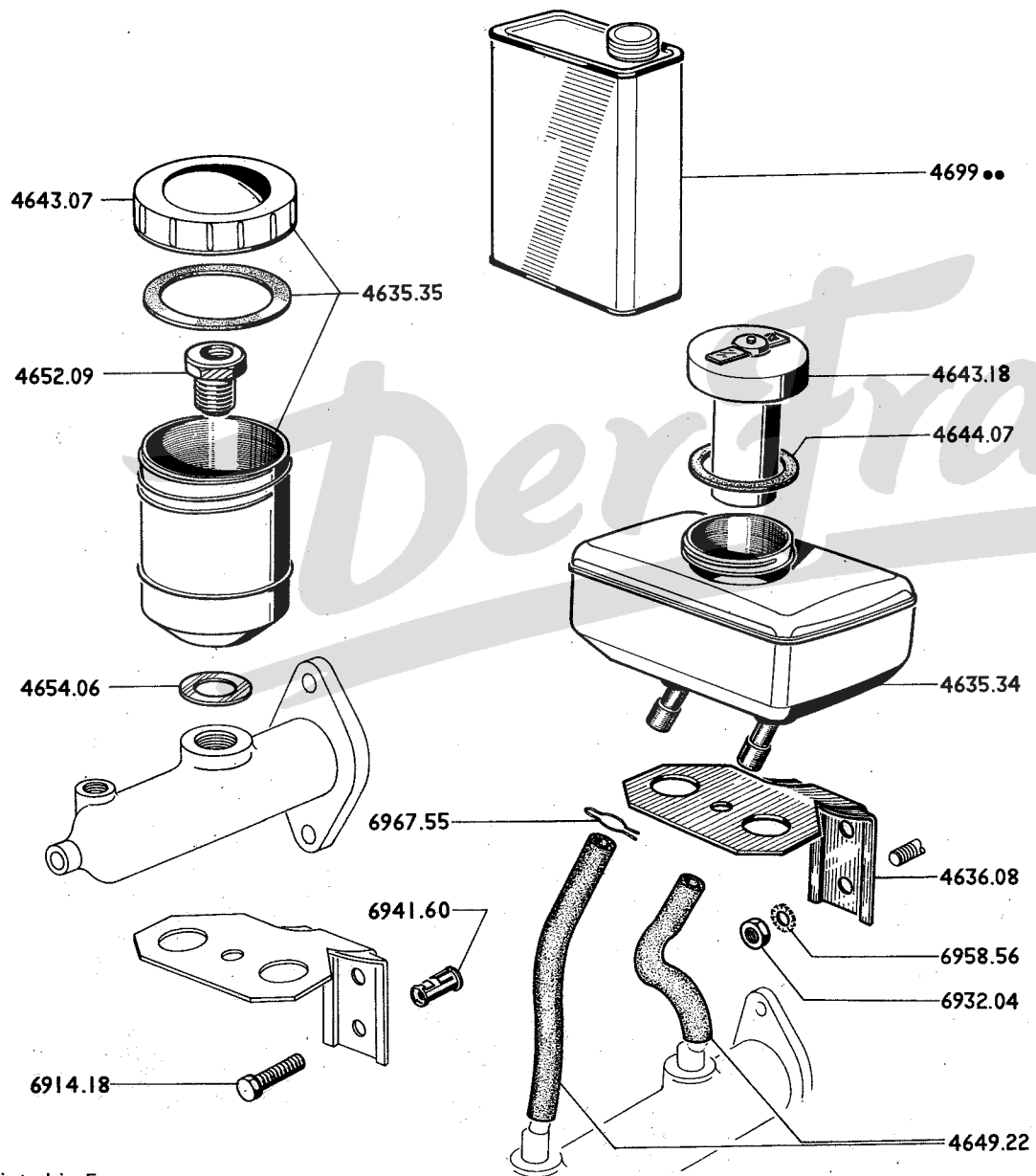


A – einzige Leitung A
 B – Doppelleitung B

4601 40	HAUPTBREMSZYLINDER Ø 19 mm.	1
4601 41	HAUPTBREMSZYLINDER Ø 19 mm.	1
4602 13	TRÄGER für Hauptbremszylinder	1 1
4602 14	GUMMIDICHTUNG	1 1
4602 15	DICHTUNG aus Papier	1 1
4606 06	DICHRING 4,9 x 1,9 mm.	1
4606 09	ANSCHLAGSCHRAUBE	1
4618 17	DRUCKFEDER mit Gummiendstück (nicht abnehmenbar)	1
4619 12	PRIMÄRMANSCHETTE	1
4621 19	KOLBEN kpl.	1
4622 14	SEKUNDÄRMANSCHETTE	1
4624 07	SCHEIBE 14 x 24 x 2,5 mm	1
4624 12	SICHERUNGSSCHEIBE	1
4625 06	SPRENGRING	1
2098 16	SCHEIBE 14 x 24 x 2 mm	1

REPARATURSATZ :

4633 47		1
4633 49	<i>normal</i>	1
4633 50	<i>klein</i>	1



A – einzige Leitung A
 B – Doppelleitung B

- 4635.34 AUSGLEICHBEHÄLTER, kpl. 1
- 4635.35 AUSGLEICHBEHÄLTER, kpl. 1
- 4636.08 TRÄGER für Ausgleichbehälter 1

- 4643.07 DECKEL, kpl. 1
- 4643.18 DECKEL «Nivocode» kpl. 1

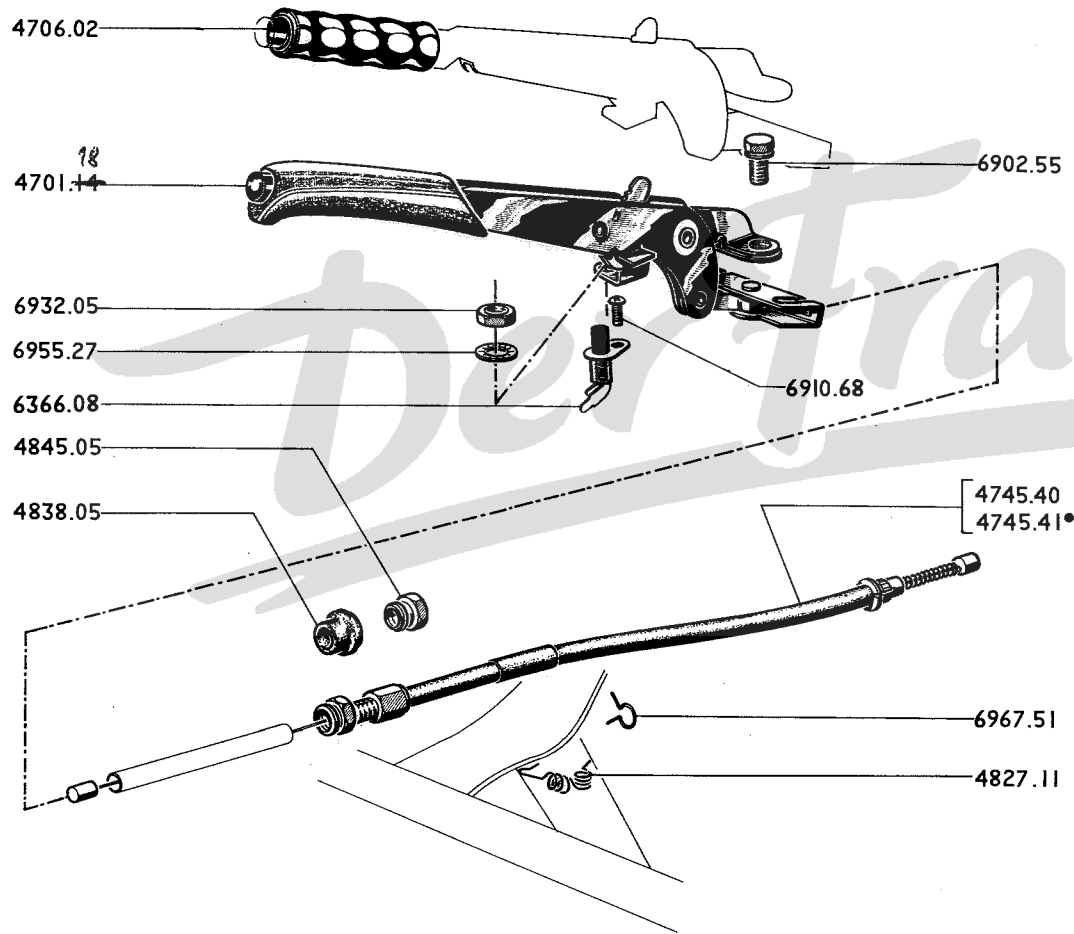
- 4644.07 DICHTUNG für Deckel 1
- 4649.22 GUMMIDICHTUNG 7 x 12 x 1000 mm. (nach Länge abschneiden) -

- 4652.09 SCHRAUBSTUTZEN 16 x 18 mm., Gewinde 1,50 mm. 1
- 4654.06 DICHTUNG aus Kupfer 16,5 x 26 x 1,2 mm. 1

BREMSFLÜSSIGKEIT :

- 4699.11 in Kanister (1/2 Liter) -
- 4699.12 in Kanister (1 Liter) -
- 4699.14 in Kanister (5 Liter) -
- 4699.16 in Fass (60 Liter) -

4699.17 1/4 Liter

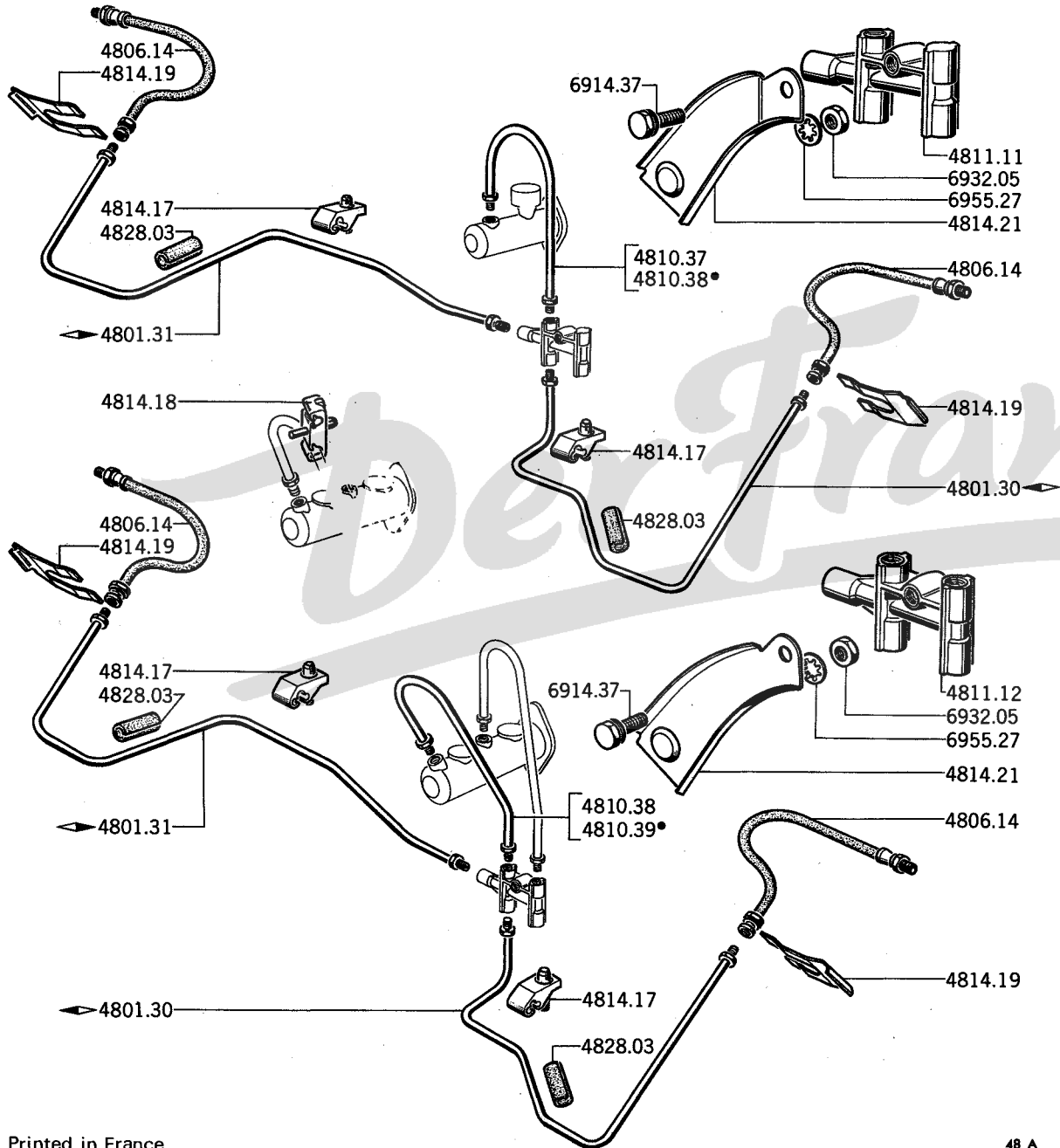


4701. 14 ¹⁸	HANDBREMSHEBEL, kpl.	1
4706.02	GRIFF aus Plastik	1
4745.40	BREMSEIL mit Führung (Coupe)	2
4745.41	BREMSEIL mit Führung (Limousine) (◀ a ▶ A01: 5.018.091)	2
4827.11	BEGRENZFEDER ▶ A01: 5.018.092 und alle Coupes	2
4838.05	GUMMIMUFFE	2
4845.05	VERSTELLMUTTER für Bremsseil	2
6366.08	SCHALTER für Warnleuchte	1

a) 1 Gummiring 4828.02 montieren.

BREMSEN – LEITUNG, VORN : BREMSLEITUNG, RINGSTUTZEN

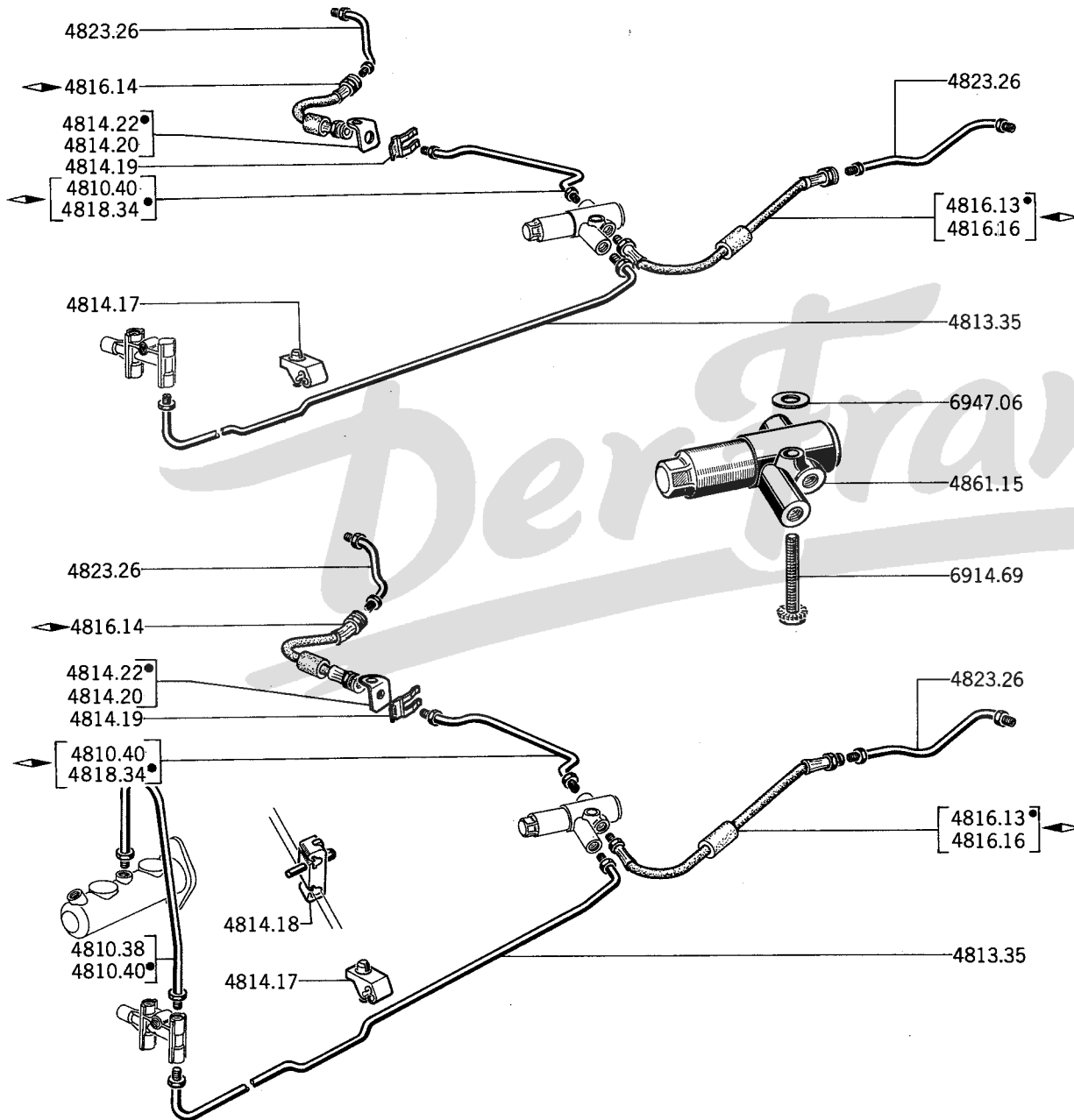
104



A – einzige Leitung A
 B – Doppelleitung B

BREMSLEITUNG 3,34 x 4,76 mm. :

- 4801.30 vorn ◀, Länge 900 mm. 1 1
- 4801.31 vorn ▶, Länge 1200 mm. 1 1
- 4810.37 Hauptleitung, Länge 400 mm. ◐ 1
- 4810.39 Hauptleitung, Länge 425 mm. ◐ 1
- 4810.38 Hauptleitung, Länge 1050 mm. ◐ 1 1
- 4806.14 SCHLAUCH, flexible, Länge 344 mm. 2 2
- 4811.11 RINGSTUTZEN mit 4 Anschlüssen 1
- 4811.12 RINGSTUTZEN mit 5 Anschlüssen 1
- 4814.18 HEFTKLAMMER aus Plastik, doppelt ◐ -
- 4814.17 HEFTKLAMMER aus Plastik, einfach -
- 4814.19 BEFESTIGUNGSLASCHE für Schlauch, flexible. 2 2
- 4814.21 TRÄGER für Ringstutzen 1 1
- 4828.03 GUMMISCHLAUCH, in der Länge geschnitten. 2 2



A — einzige Leitung A
 B — Doppelleitung B

BREMSLEITUNG 3,34 x 4,76 mm. :

4810.40	für Hauptleitung	↷	Länge	[.....] 1
	für Zwischenleitung	◄	375 mm.	[.....] 1
	→ A01:5.081.831			1
4813.35	für Hinterleitung, Länge 1850 mm.			1 1
4823.26	hinten, Länge 475 mm.			2 2
4810.38	für Hauptleitung, Länge 1050 mm.	↷		1
4818.34	für Zwischenleitung, Länge 350 mm.	◄		1
	→ A01:5.081.832			1 1

4814.18	HEFTKLAMMER aus Plastik, doppelt	↷		-
4814.17	HEFTKLAMMER aus Plastik, einfach			-
4814.19	BEFESTIGUNGLASCHE für Schlauch, flexible	◄		3 3
4814.20	TRAGER für Schlauch, flexible	◄	→ A01: 5.081.831	1 1
4814.22	TRAGER für Schlauch, flexible	◄	→ A01: 5.081.832	1 1

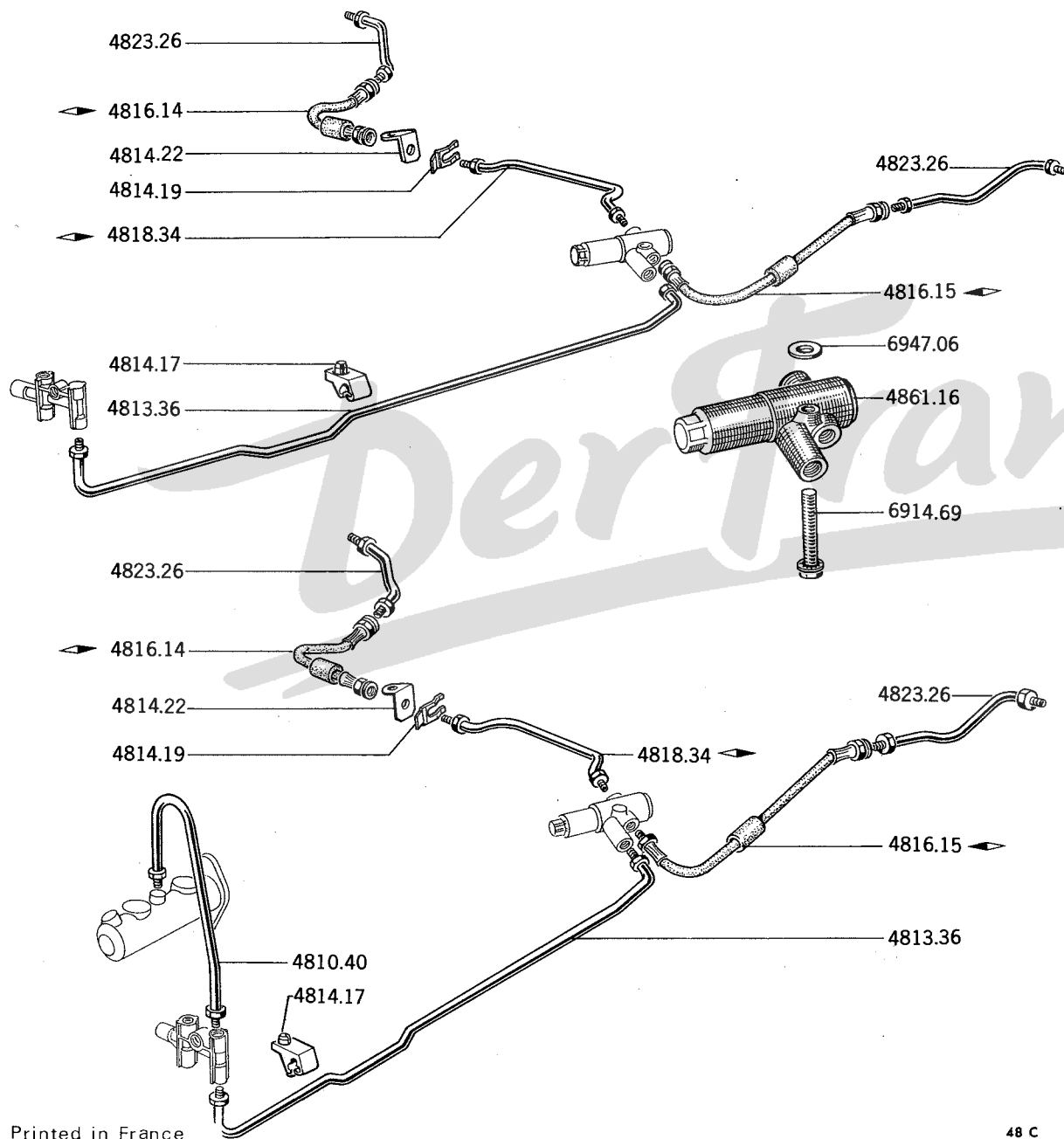
SCHLAUCH, flexible mit Gummischlauch :

4816.13	◄ ausser (S)		1 1
4816.14	◄		1 1
4816.16	◄ (S)		1 1

4838.05	(siehe Seite 47 A)		
4845.05	(siehe Seite 47 A)		
4861.15	STEUVENTIL		1 1

BREMSEN – LEITUNG, HINTEN : BREMSLEITUNG, STEUVENTIL (COUPE)

104



A – einzige Leitung A
 B – Doppelleitung B

BREMSLEITUNG 3,34 x 4,76 mm.

- 4810.40 für Hauptleitung, Länge 375 mm. 1
- 4813.36 für Hinterleitung, Länge 1700 mm. 1 1
- 4818.34 für Zwischenleitung, ◀, Länge 350 mm. 1 1
- 4823.26 für Hinterleitung, Länge 475 mm. 2 2

4814.17 HEFTKLAMMER aus Plastik, einfach - -

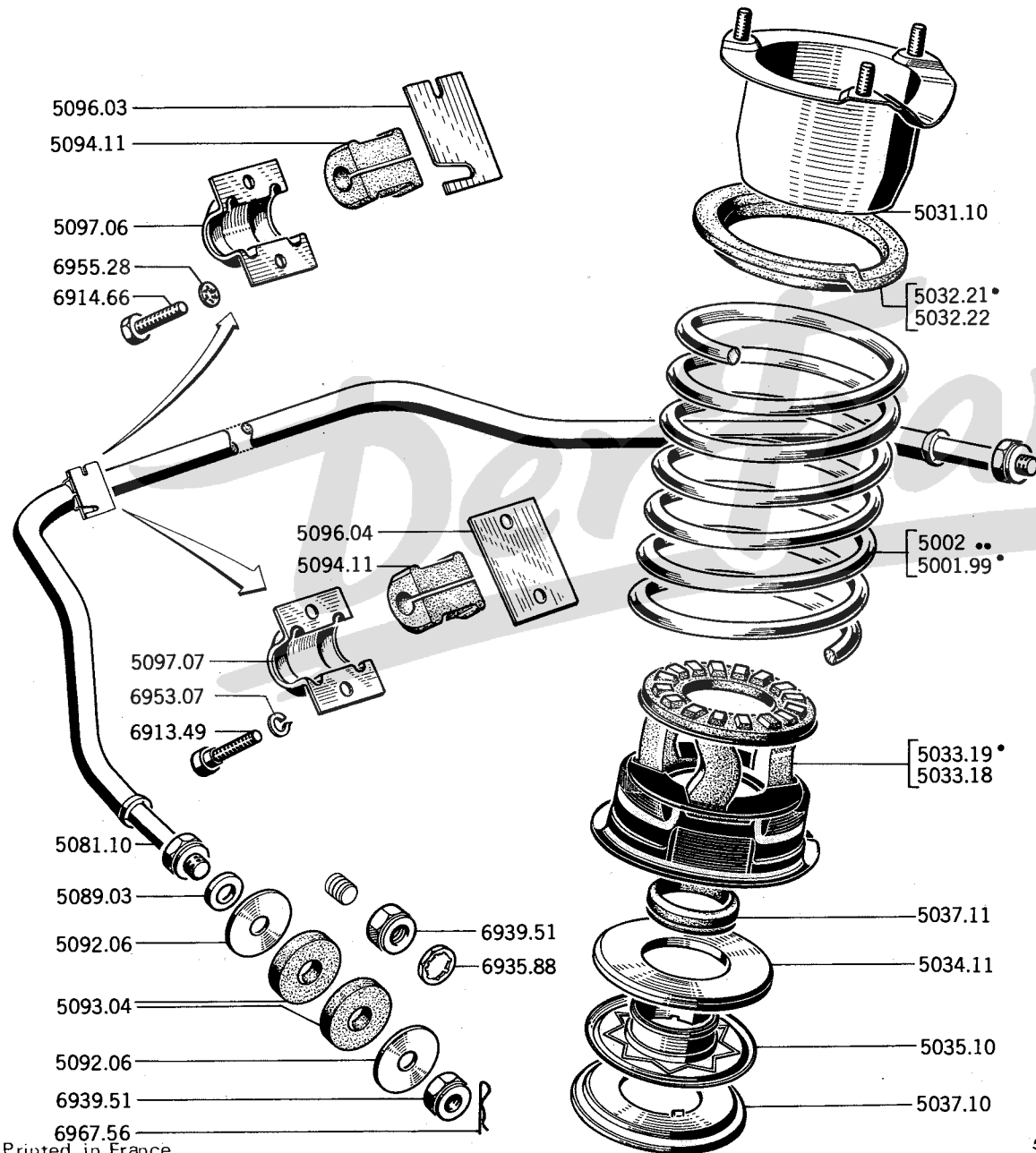
- 4814.19 BEFESTIGUNGLASCHE 3 3
- 4814.22 TRÄGER ◀ 1 1

SCHLAUCH, flexible mit Gummischlauch :

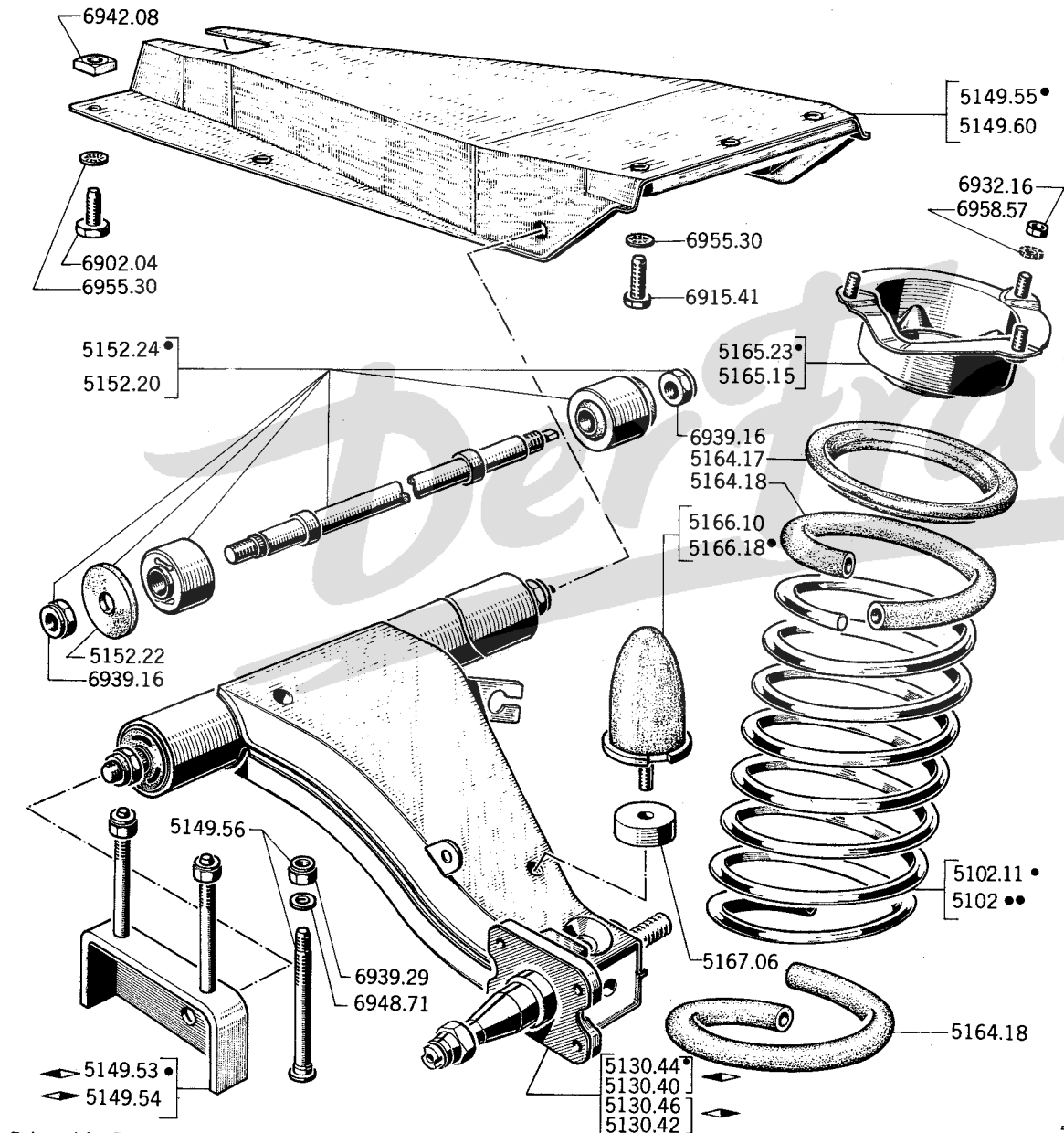
- 4816.14 ◀ 1 1
- 4816.15 ◀ 1 1

4861.16 STEUVENTIL 1 1

10/73	50/A	Vorderaufhängung, Feder und Drehstab
1/74	51/A	Hinteraufhängung, Feder und Schwingarm
1/74	52/A	Stossdämpfer
9/73	53/A	Einzelteile für Vorderstossdämpfer
9/73	54/A	Wagenräder
9/73	56/A	Batterie
11/73	57/A	Alternator, einphasig (Ducellier)
11/73	57/B	Alternator, einphasig (Paris-Rhône)
2/74	57/C	Alternator, dreiphasig (Paris-Rhône)
2/74	57/D	Alternator, dreiphasig (SEV-MARCHAL)
10/73	58/A	Anlasser Ducellier (aussen G Fr.)
4/73	58/B	Anlasser Paris-Rhône (aussen G Fr.)
9/73	58/C	Anlasser Ducellier (G Fr.)
6/73	58/D	Anlasser Paris-Rhône (G Fr.)
10/72	59/A	Zünderverteiler Ducellier
7/73	59/B	Zündspule, Zündkabel : entstört



FEDER :			
5001.99	1 weisse und 1 Gelbe Markierung	Limousine (ausser verstärkte Aufhängung)	2
5002.01	1 blaue und 1 rote Markierung ..	Limousine (verstärkte Aufhängung)	2
5002.02	1 grüne Markierung	Limousine (verstärkte Aufhängung)	2
5002.03	1 weisse und 1 rote Markierung.	Coupé	2
5002.08	1 graue und 1 blaue Markierung.		2
5002.09	1 graue und 1 rote Markierung ..		2
5031.10	ZENTRIERTOPF, oben		2
5032.21	SCHEIBE aus Gummi (Coupé).....		2
5032.22	GUMMISCHEIBE		2
5033.18	ZENTRIERTELLER, unten mit 16 Köpfe → A01: 5.027.425 und alle Fahrz mit verstärkte Aufhängung		2
5033.19	ZENTRIERTELLER, unten mit 8 Köpfe → A01: 5.027.426 und alle Coupes (ausser verstärkte Aufhängung).....		2
5034.11	AUFLAGE		2
5035.10	RING auf Auflage		2
5037.10	BESCHÜTZER aus Blech		2
5037.11	GUMMIDICHTUNG 49 x 59 x 13 mm.....		2
5081.10	DREHSTAB Ø 19 mm.		1
5089.03	FLÄCHERSCHEIBE 14,6 x 24 x 4 mm.		2
5092.06	UNTERLEGSCHIEBE 14,2 x 50 x 3 mm.		4
5093.04	FEDERSCHIEBE aus Polyurethan 17,5 x 48 x 10 mm..		4
5094.11	GUMMILAGER		2
5096.03	AUSGLEICHBLECH, 2 mm. dick] → A01:		2
5097.06	LAGERDECKEL	5.000.497	2
5096.04	AUSGLEICHBLECH, 2 mm. dick] → A01:		2
		5.000.498 und alle Coupés	2
5097.07	LAGERDECKEL		2
6967.56	NADEL → A01: 5.067.773 und alle Coupés		2
6935.88	GENENMUTTER → A01: 5.067.772		2



Printed in France

FEDER:

5102.11	1 blau und Rote Markierung → 1 von 5102.33	Limousine (ausser verstärkte Aufhängung)	2
5102.12	1 grüne und rote Markierung → 1 von 5102.34	Aufhängung)	2
5102.13	1 blaue und 1 gelbe Markierung	Limousine (verstärkte Aufhängung)	2
5102.14	1 grüne und 1 gelbe Markierung	Aufhängung)	2
5102.21	1 rote Markierung	Coupé	2
5102.22	1 grüne Markierung		2

SCHWINGARM:

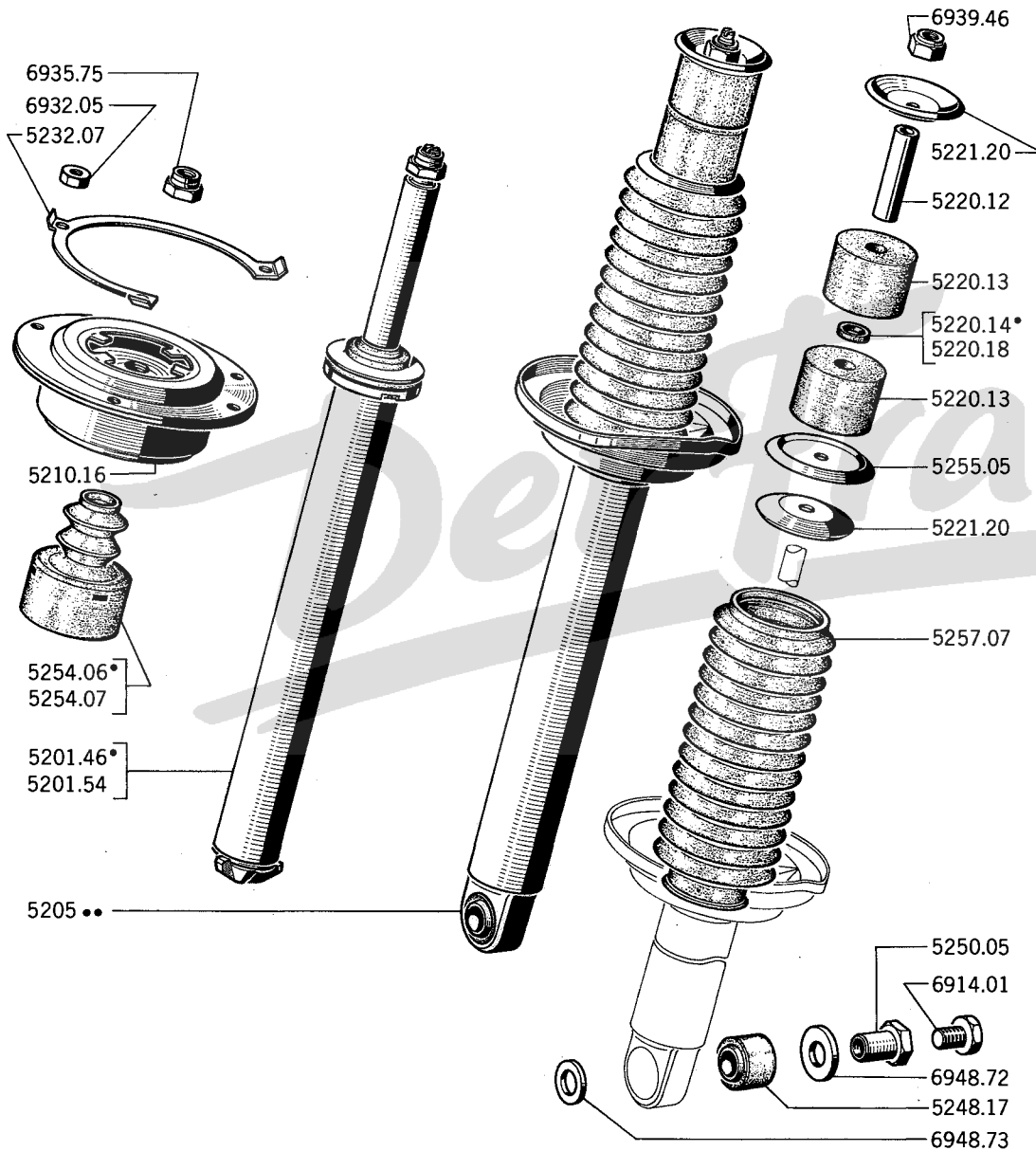
5130.40	→ A01:5.026.620 (1 Begrenzfeder	1
5130.42	4827.11 → A01:5.081.091 montieren	1
5130.44	→ A01:5.026.621	1
5130.46	und alle Coupés	1

LAGERBOCK:

5149.53		1
5149.54		1
5149.55	Mitte (Limousine)	1
5149.60	Mitte (Coupé)	1
5149.56	SECHKANTSCHRAUBE 10 x 88 mm., Gewinde 1,50 mm., mit Mutter	4
5152.20	REPARATURSATZ für Schwingarm → A01: 5.020.620	2
5152.24	REPARATURSATZ für Schwingarm → A01: 5.026.621 und alles Coupés	2
5152.22	FEDERSCHEIBE 17,5 x 54 x 5 mm.	2
5164.17	UNTERLEGSCHIEBE aus Gummi	2
5164.18	GUMMITÜLLE für Feder 11,5 x 15,5 mm. (Meterware) (um 190 mm. abschneiden) (Limousine)	4
5165.15	LAGERUNG, oben (für Dichtscheibe, 4 mm. stark)	2
5165.23	LAGERUNG, oben (für Dichtscheibe, 10 mm. stark)	2
5166.10	GUMMIPUFFER für Schwingarm (ausser verstärkte Aufhängung)	2
5166.18	GUMMIPUFFER	2
5167.06	DISTANZSTÜCK	2

FEDER

5102.33	1 graue, 1 blaue Markierung	2
5102.34	1 graue, 1 gelbe Markierung Limousine → -5.132.736 (außer verstärkte Aufhängung)	2



A - vorn A
 B - hinten B

- 5201.46 APPARAT für Stossdämpfung, kpl. (Limousine) 2
- 5201.54 APPARAT für Stossdämpfung, kpl. (Coupé) .. 2

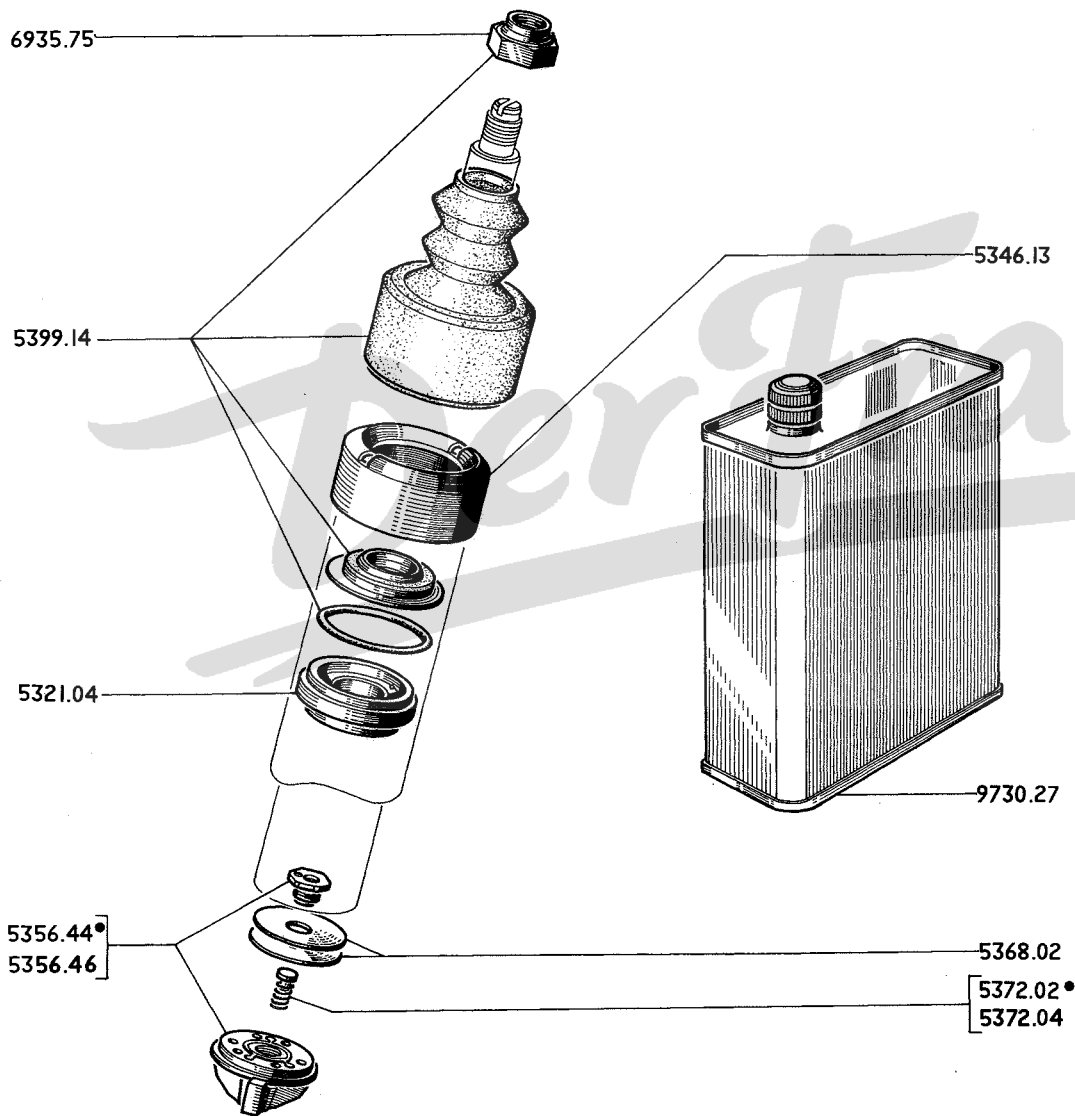
STOSSDÄMPFER, kpl. :

- 5205.76 Limousine (mit Dichtscheibe, 4 mm, stark) (ausser verstärkte Aufhängung) 2
- 5205.79 Coupé 2
- 5205.80 Limousine (verstärkte Aufhängung) 2
- 5205.83 Limousine (mit Dichtscheibe, 10 mm, stark) (ausser verstärkte Aufhängung) 2

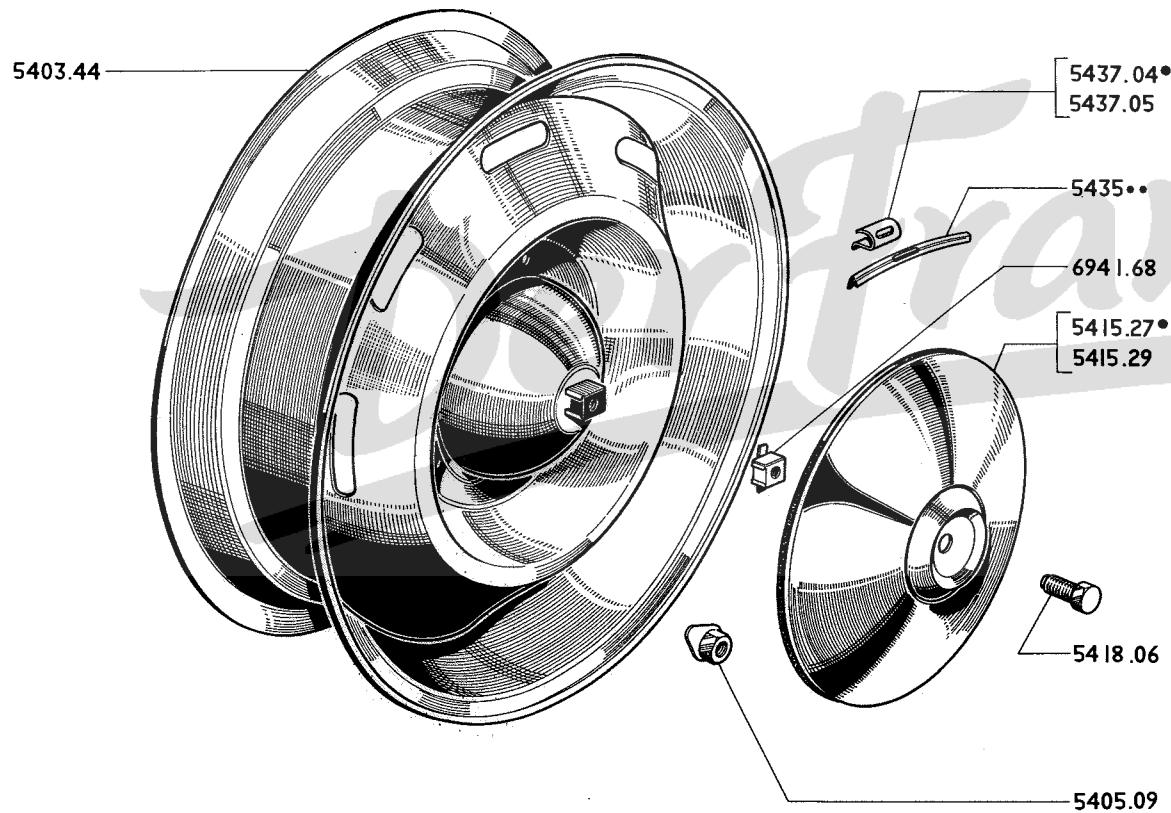
- 5210.16 LAGERUNG, oben 2
- 5220.12 DISTANZRING 10,1 x 14 x 54 mm. 2
- 5220.13 ELASTOMERRING 4
- 5220.14 ELASTOMERSCHEIBE 14,2 x 19,5 x 4 mm. 2
- 5220.18 ELASTOMERSCHEIBE 14,2 x 19,5 x 10 mm. 2
- 5221.20 LAGERTELLER 4
- 5232.07 SICHERUNGSPLATTE 2
- 5248.17 SILENTBLOCK 2
- 5250.05 BEFESTIGUNGSMUTTER 2
- 5254.06 FALTENMANSCHETTE aus Gummi (ausser verstärkte Aufhängung) 2
- 5254.07 FALTENMANSCHETTE aus Gummi (verstärkte Aufhängung) (Limousine) 2
- 5255.05 TELLERSCHEIBE 2
- 5257.07 FALTENMANSCHETTE aus Gummi 2

VORDERAUFHÄNGUNG - EINZELTEILE FÜR STOSSDÄMPFER

104



5321.04	LAGER, oben, kpl.	2
5346.13	VERSCHLUSSMUTTER	2
5356.44	VENTIL, kpl. (Limousine)	2
5356.46	VENTIL, kpl. (Coupé)	2
5368.02	VENTILPLATTE 10 x 33 x 0,2mm.	4
5372.02	DRUCKFEDER mit Ventil (Limousine)	2
5372.04	DRUCKFEDER mit Ventil (Coupé)	2
5399.14	REPARATURSATZ (für verstärkte Aufhängung ist 1 Faltenmanschette 5254.07 zu montieren)	2
9730.27	KANISTER aus 2 Ölliter «OLEOFLUID 40X»	-



5403.44 WAGENRAD 400 x B 13 mit Mutterkätig 5

5405.09 KUGELBUNDMUTTER 12mm.; Gewinde 1,25mm. .. 12

5415.27 RADZIERKAPPE mit Dichtring (Limousine)..... 4

5415.29 RADZIERKAPPE mit Dichtring (Coupe) 4

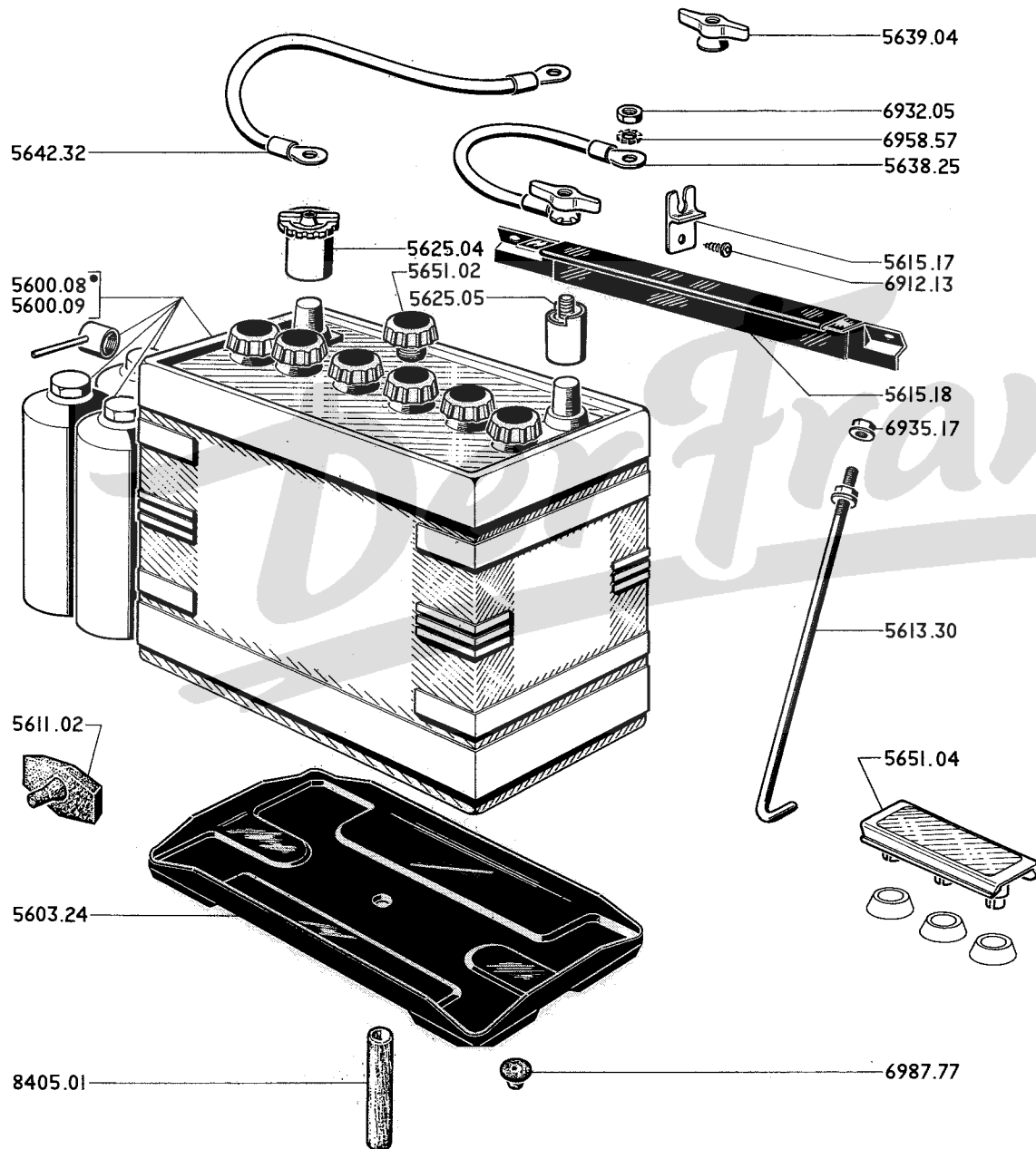
5418.06 SECHKANTSCHRAUBE 12x 14mm.,
Gewinde 1,75mm., verchromt 4

AUSWUCHTGEWICHT ohne Federklammer :

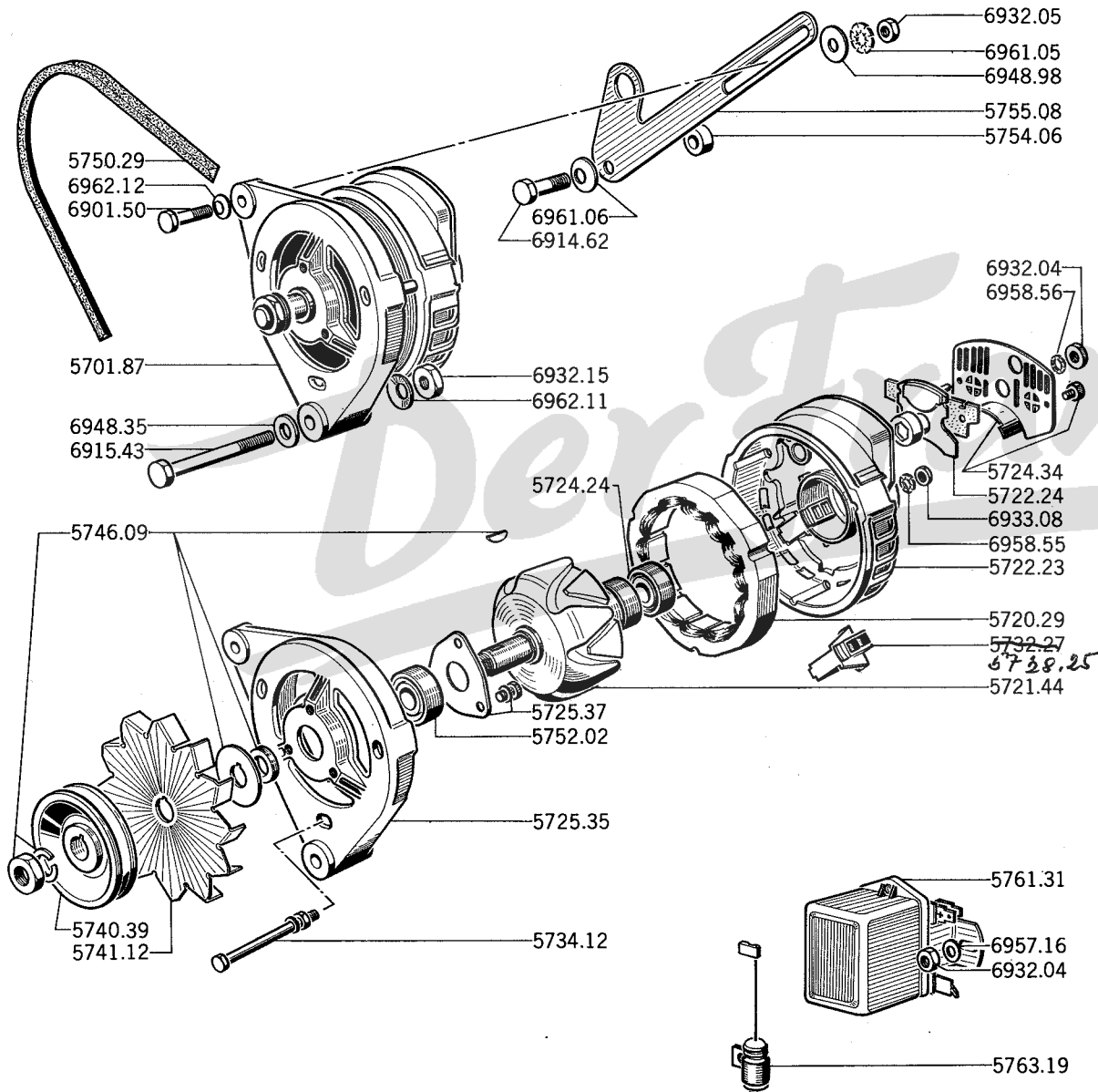
Teilnummer	Gewicht	Teilnummer	Gewicht	Teilnummer	Gewicht
5435.16	10 g	5435.22	70 g	5435.38	45 g
5435.17	20 g	5435.23	80 g	5435.39	55 g
5435.18	30 g	5435.43	90 g	5435.40	65 g
5435.19	40 g	5435.35	15 g	5435.41	75 g
5435.20	50 g	5435.36	25 g	5435.42	85 g
5435.21	60 g	5435.37	35 g	5435.44	95 g

FEDERKLAMMER für Auswuchtgewicht :

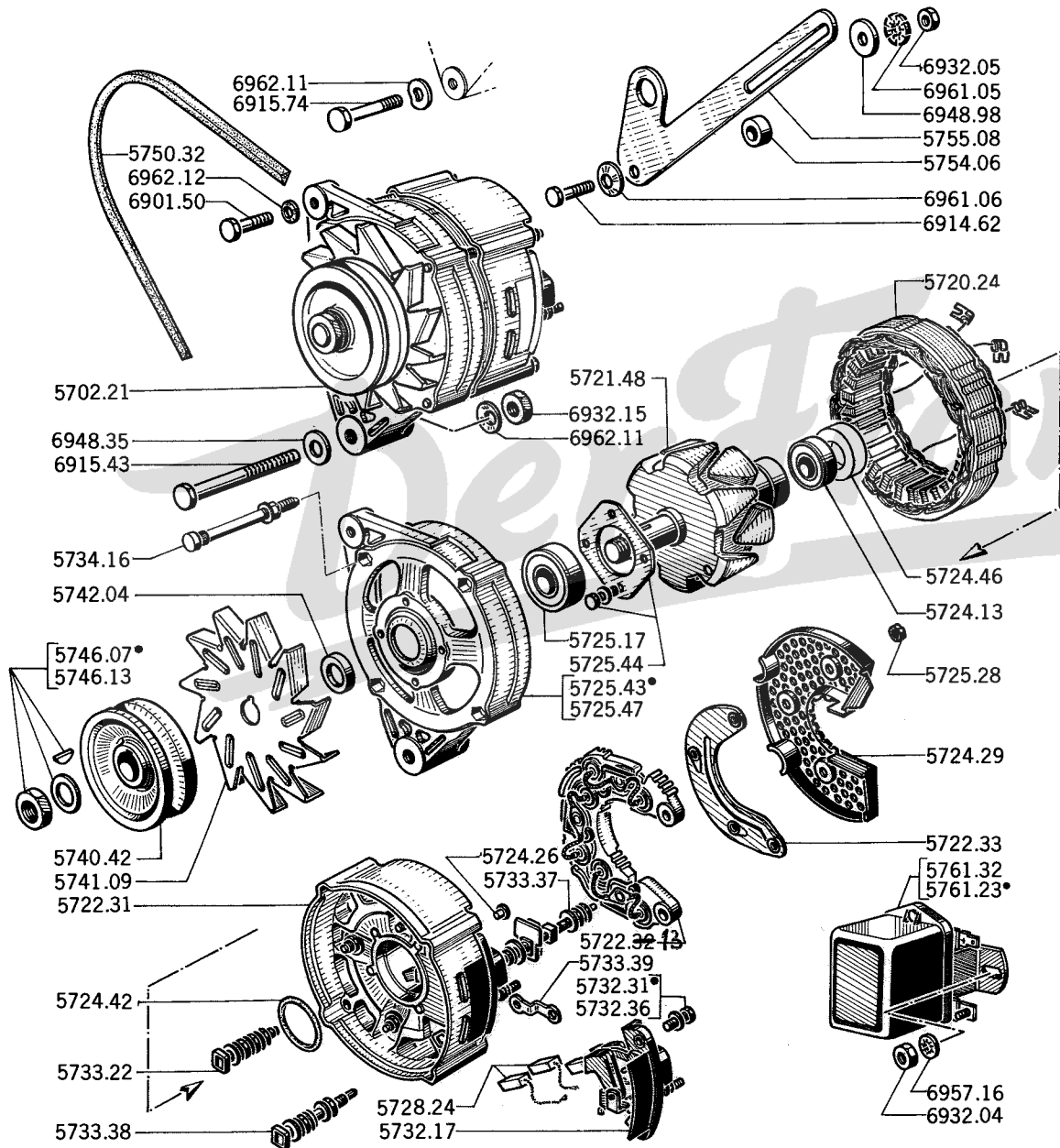
5437.04 - 10 bis 20 g -
5437.05 - über 20 g -



5600.07 BATTERIE, tr. gel. 12V 40Ah	1
5600.08 BATTERIE, trockengeladen, 12V, 30 Ah	1
5600.09 BATTERIE, trockengeladen, 12V, 45 Ah	1
5603.24 BATTERIETRÄGER	1
5611.02 GUMMIPUFFER (siehe Seite 17 A)	2
8405.01 SCHLAUCH aus Neopren 13 x 15 mm. (Meterware) (um 200 mm. abschneiden)	1
5613.30 SPANNSTANGE	2
5615.17 HALTESCHIENE	1
5615.18 WINKELBLECH	1
5625.04 BATTERIEKLEMME, positiv, mit roten Beschützer	1
5625.05 BATTERIEKLEMME, negativ, mit grünen Beschützer	1
5638.25 ANLASSER, negativ, Länge 380 mm.	1
5639.04 FLÜGELMÜTTER	1
5642.32 MASSEKABEL, positiv, Länge 560 mm.	1
5651.02 VERSCHLUSSTOPFEN (außer STECO)	6
5651.04 VERSCHLUSSRAMPE (STECO)	2

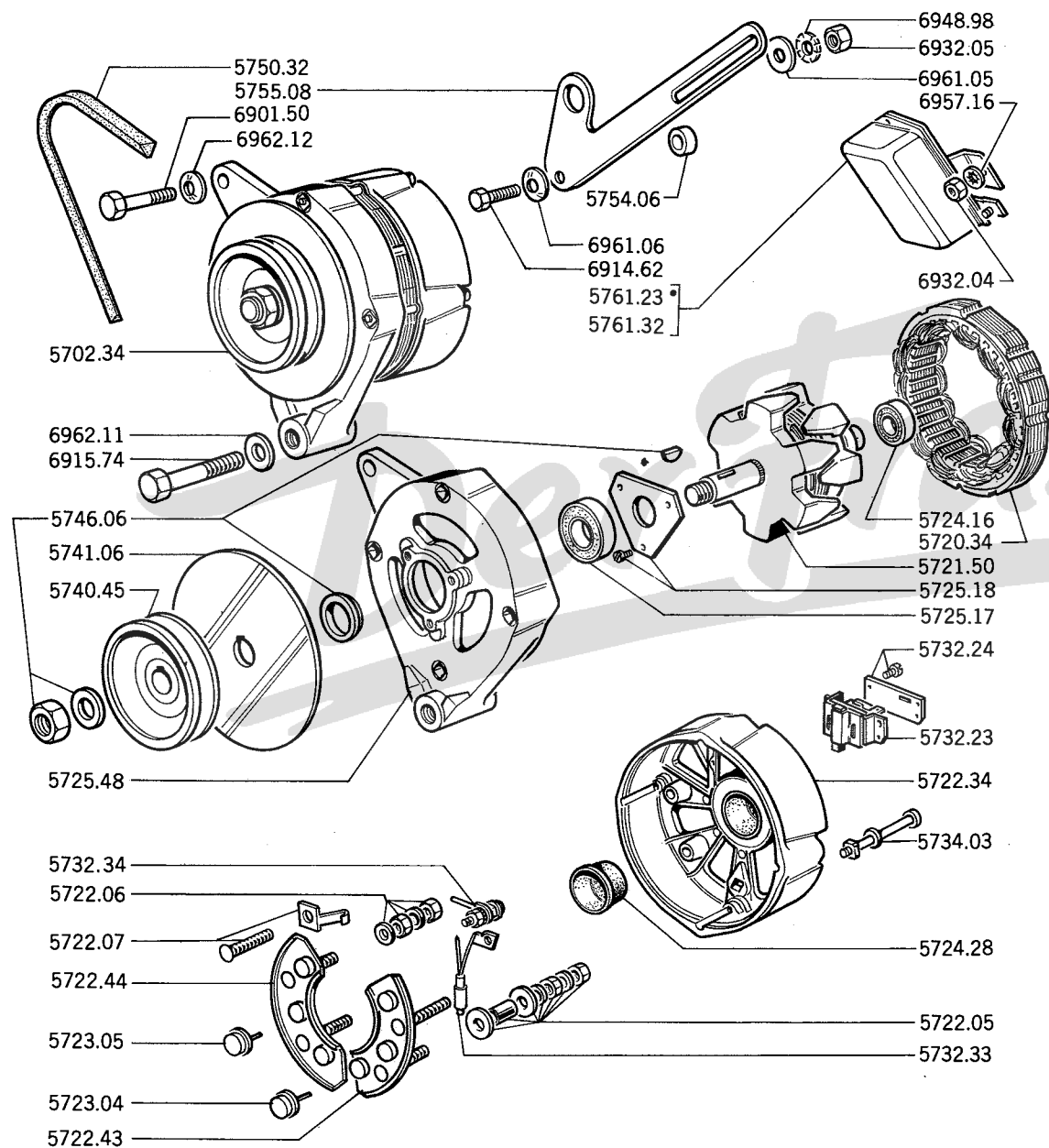


5701.87	ALTERNATOR ohne Keilriemenscheibe und ohne Flügelscheibe	1
5720.29	STATOR	1
5721.44	ROTOR	1
5722.23	DIODENTRÄGER	1
5722.24	BESCHÜTZER, kpl.	1
5724.24	KUGELLAGER, Kollektorseite	1
5724.34	HAUBE, hinten	1
5725.35	ANTRIEBLAGER	1
5725.37	Satz ERSATZTEILE zur Kugellagersbefestigung an Antrieblager	1
5728.25 5732.27	KOHLBÜRSTENHALTER	1
5734.12	Satz ERSATZTEILE zur Zusammenbaustange	1
5740.39	KEILRIEMENSCHLEIBE	1
5741.12	WINDFLÜGELSCHLEIBE	1
5746.09	Satz ERSATZTEILE zur Riemenscheibesbefestigung	1
5750.29	KEILRIEMEN	1
5752.02	KUGELLAGER, Antriebseite	1
5754.06	DISTANZSCHLEIBE, für Einstellschleibe	1
5755.08	EINSTELLASCHLEIBE	1
5761.31	SPANNUNGSREGLER	1
5763.19	KONDENSATOR	1
5716.02	(siehe Seite 58B - 58D)	

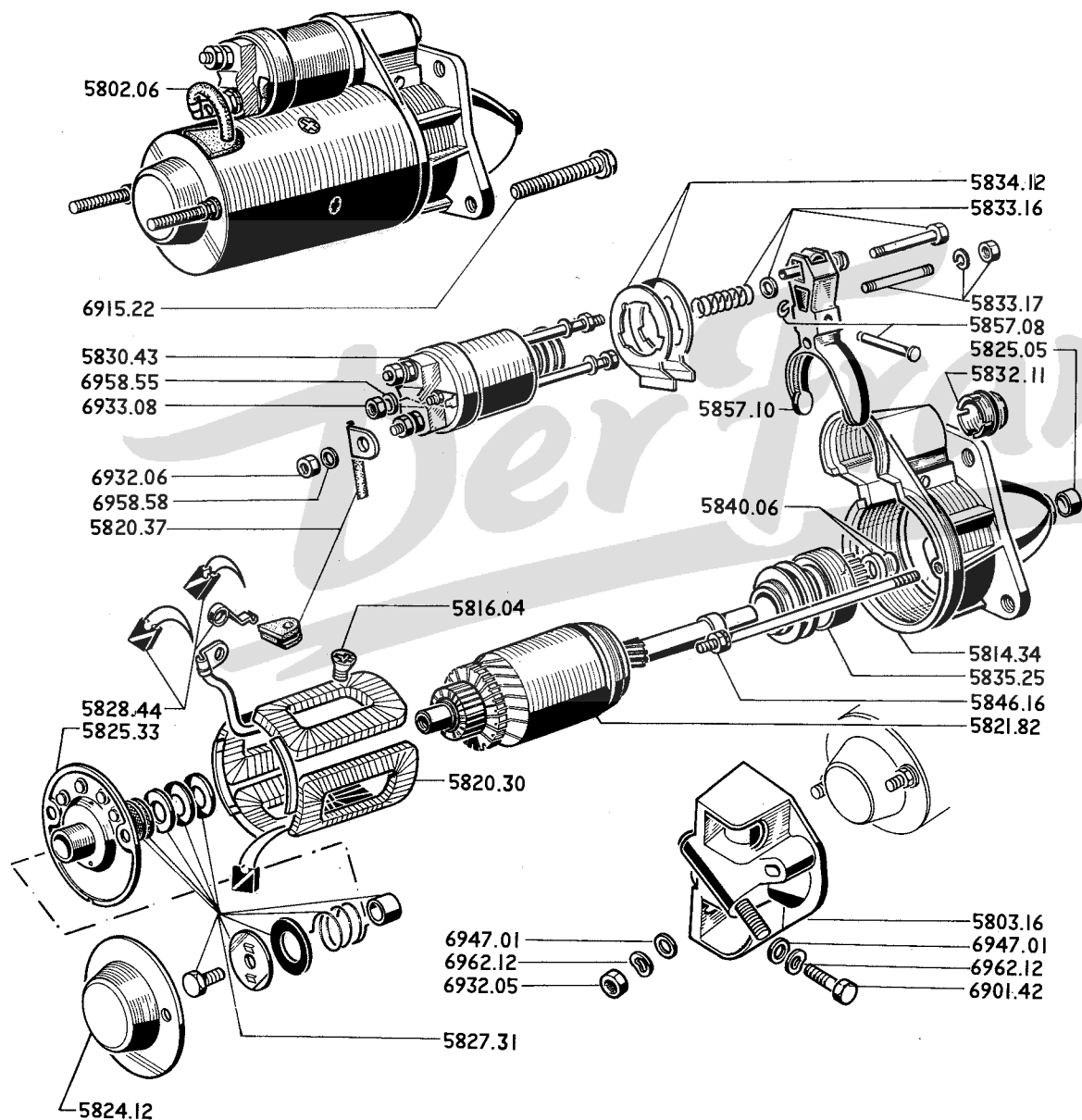


A	– Alternator A13 R 124.....	A	
B	– Alternator A13 R 143	B	
5702.21	ALTERNATOR mit Keilriemenscheibe und mit Flügelscheibe (◀ a für Spalte «A»)	1	1
5720.24	STATOR.....	1	1
5721.48	ROTOR (für Spalte «A» ist 1 Satz Ersatzteile 5746.13 zu montieren)	1	1
5722.31	KOLLEKTORLAGER	1	1
5722.32/33	DIODENTRÄGER	1	1
5722.33	STROMKREISPLATTE an Diodenträger	1	1
5724.13	KUGELLAGER, Kollektorseite	1	1
5724.26	STOPFEN zur Schmierung	1	1
5724.29	HAUBE, hinten	1	1
5724.42	DICHTUNG an Kugellager	1	1
5724.46	RING aus Plastik, Kollektorlager	1	1
5725.17	KUGELLAGER, Antriebseite.....	1	1
5725.28	Satz ERSATZTEILE zur Haubesbefestigung	1	1
5725.43	ANTRIEBLAGER	1	1
5725.44	VERSCHLUSSSCHEIBE	1	1
5725.47	ANTRIEBLAGER.....	1	1
5728.24	Satz KOHLENBÜRSTEN (2 Stück).....	1	1
5732.17	KOHLENBÜRSTENHALTER	1	1
5732.31	Satz ERSATZTEILE zur Haltersbefestigung	1	1
5732.36	Satz ERSATZTEILE zur Haltersbefestigung	1	1
5733.22	POL «+», Ø 6 mm.....	1	1
5733.37	RELAIS Ø 5 mm.....	3	3
5733.38	ZWISCHENPOL «+», Ø 5 mm.....	1	1
5733.39	ANSCHLUSS für negativen Pol	1	1
5734.16	Satz ZUSAMMENBAUSTANGEN	1	1
5740.42	KEILRIEMENSCHLEIBE	1	1
5741.09	WINDFLÜGELSCHLEIBE für Flügelschleibe.....	1	1
5742.04	DISTANZSCHLEIBE für Flügelschleibe	1	1
5746.07	Satz ERSATZTEILE zur Flügelschleibefestigung Ø 16 mm.....	1	1
5746.13	Satz ERSATZTEILE zur Flügelschleibefestigung Ø 14 mm.....	1	1
5750.32	KEILRIEMEN	1	1
5754.06	DISTANZSCHLEIBE	1	1
5755.08	EINSTELLASCHE	1	1
5761.23	SPANNUNGREGLER (PARIS-RHONE, DUCCELLIER)	1	1
5761.32	SPANNUNGREGLER (SEV-MARCHAL)	1	1

a) 1 Schraube 6915.74 montieren.



5702.34	ALTERNATOR, mit Keilriemenscheibe, mit Flügelrad	1
5720.34	STATOR	1
5721.50	ROTOR	1
Satz ERSATZTEILE :		
5722.05	für Diodenträger, positiv	1
5722.06	für Diodenträger, negativ	1
5722.07	zur Befestigung des Diodenträgers	1
5722.34	KOLLEKTORLAGER	1
5722.43	DIODENTRÄGER, positiv	1
5722.44	DIODENTRÄGER, negativ	1
5723.04	Satz DIODEN, positiv	1
5723.05	Satz DIODEN, negativ	1
5724.16	KUGELLAGER an Kollektorlager	1
5724.28	HAUBE aus Gummi für Kollektorlager	1
5725.18	Satz ERSATZTEILE zur Befestigung des Antrieblagers	1
5725.48	ANTRIEBLAGER	1
5732.23	KOHLNBÜRSTENHALTER	1
5732.24	Satz ERSATZTEILE zur Befestigung des Kohlenbürstenhalters	1
5732.33	TRIO für Kontrolllampe	1
5732.34	Satz ERSATZTEILE zur Befestigung für Kontrolllampe	1
5734.03	Satz ZUSAMMENBAUTEILE	1
5725.17	KUGELLAGER an Antrieblager	1
5740.45	KEILRIEMENSCHLEIBE	1
5741.06	FLÜGELRAD	1
5746.06	Satz BEFESTIGUNGSTEILE für Keilriemenscheibe	1
5750.32	KEILRIEMEN	1
5754.06	DISTANZSTÜCK für Einstelllasche	1
5755.08	EINSTELLASCHEN	1
5761.23	SPANNUNGREGLER (PARIS-RHONE, DUCELLIER)	1
5761.32	SPANNUNGREGLER (SEV-MARCHAL)	1



5802.06	ANLASSER Ø 89 mm., mit Einrückmagnetschalter .	1
5803.16	HALTER	1
5814.34	ANTRIEBLAGER	1
5816.04	SECHSKANTCHRAUBE zur Befestigung	4
5820.30	Satz FELD Wicklungen	1
5820.37	Satz ERSATZTEILE für Anschlüsse	1

5821.82	ANKER	1
5824.12	LAGERKAPPE	1
5825.05	LAGERBÜCHSE für Antrieblager	1
5825.33	KOLLEKTORLAGER	1
5827.31	Satz ERSATZTEILE zur Ankerbremse	1
5828.44	Satz KOHLENBÜRSTEN mit Federn	1

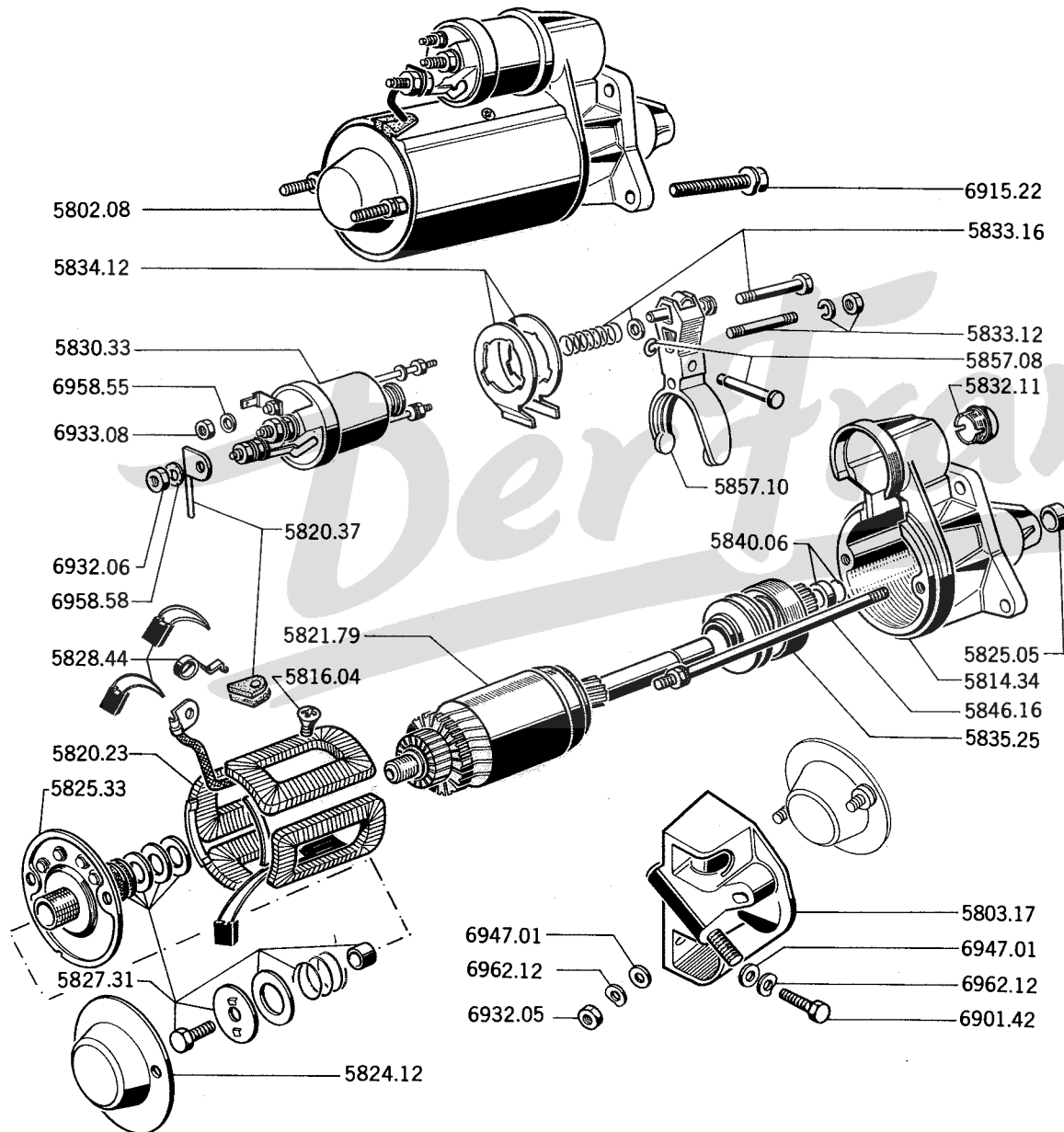
5830.43	EINRÜCKMAGNETSCHALTER	1
5832.11	SCHUTZKAPPE	1

Satz ERSATZTEILE :

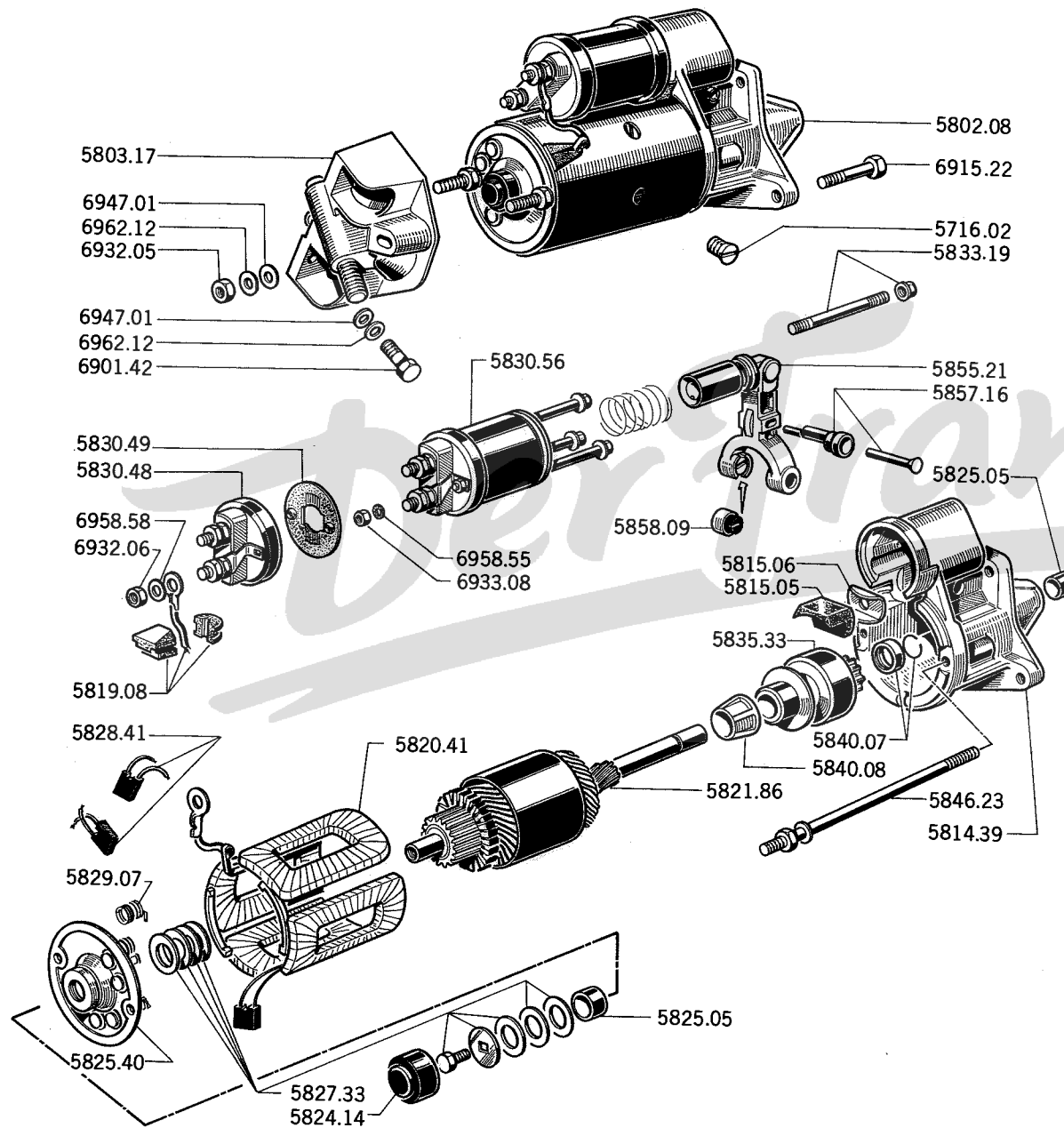
5833.16	zur Einrückmagnetschaltersregulierung	1
5833.17	zur Einrückmagnetschalterszusammenbau	1
5834.12	für Dichtung des Einrückmagnetschalters	1

5835.25	ROLLENFREILAUF mit Ritzel	1
---------	---------------------------------	---

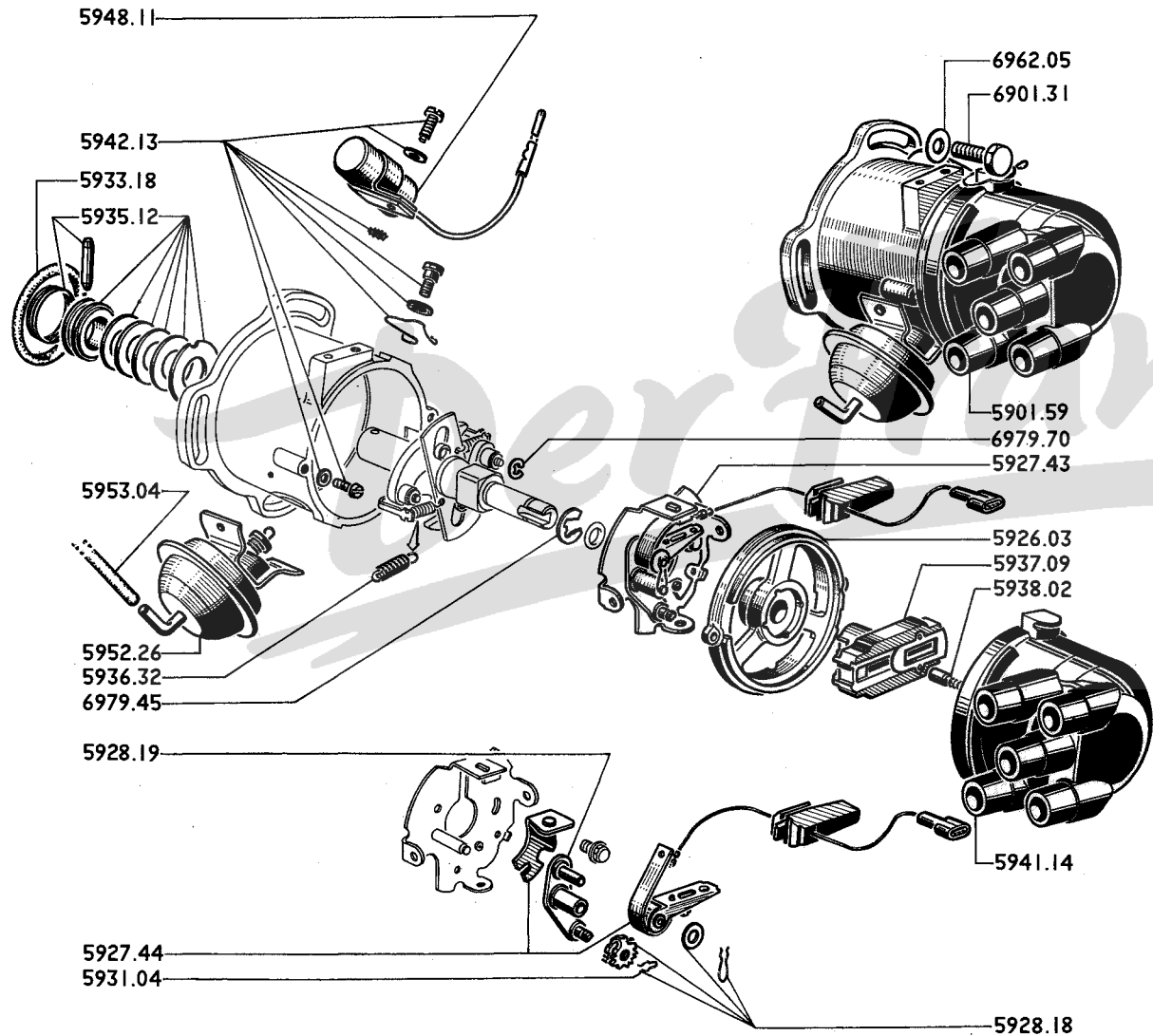
5840.06	Satz ERSATZTEILE für Anschlag	1
5846.16	Satz ZUSAMMENBAUSTANGE	1
5857.08	Satz ERSATZTEILE für Einrückgabel	1
5857.10	EINRÜCKGABEL, Kpl.	1



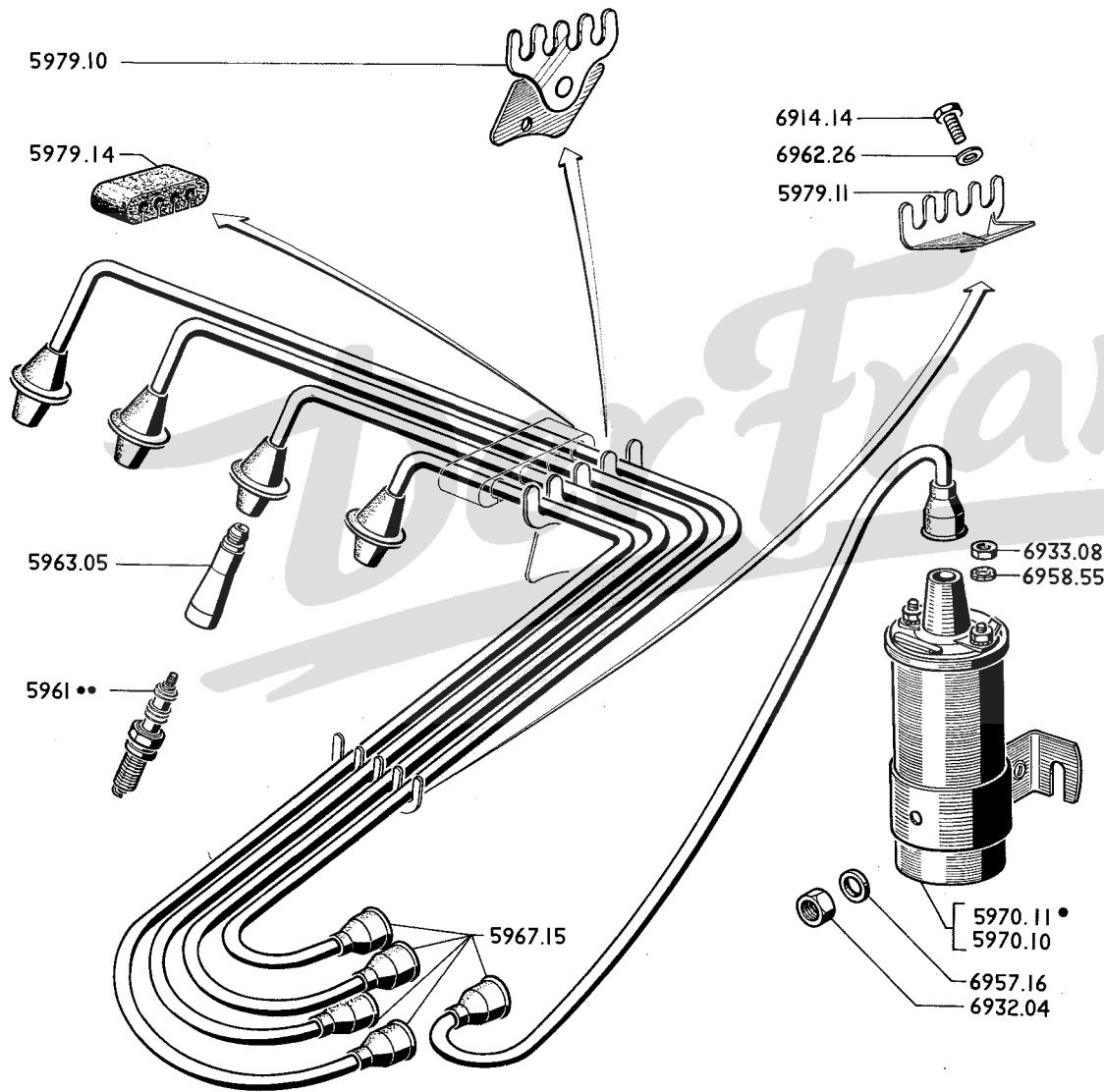
5802.08	ANLASSER mit Einrückmagnet	1
5803.17	HALTER	1
5814.34	ANTRIEBLAGER	1
5816.04	SECHSKANTSCHRAUBE zur Befestigung	4
5820.23	Satz FELD Wicklungen	1
5820.37	Satz ERSATZTEILE für Anschlüsse	1
5821.79	ANKER	1
5824.12	LAGERKAPPE	1
5825.05	LAGERBÜCHSE für Antrieblager	1
5825.33	KOLLEKTORLAGER	1
5827.31	Satz ERSATZTEILE zur Ankerbremse	1
5828.44	Satz KOHLENBÜRSTEN mit Federn	1
5830.33	EINRÜCKMAGNETSCHALTER	1
5832.11	SCHUTZKAPPE	1
	Satz ERSATZTEILE :	
5833.12	zur Zusammenbau des Einrückmagnets	1
5833.16	zur Einrückmagnetsregulierung	1
5834.12	für Dichtung des Einrückmagnets	1
5835.25	ROLLENFREILAUF mit Ritzel	1
5840.06	Satz ERSATZTEILE für Anschlag	1
5846.16	Satz ZUSAMMENBAUSTANGE	1
5857.08	Satz ERSATZTEILE für Achse des Einrückgabels ..	1
5857.10	EINRÜCKGABEL, kpl.	1



5802.08	ANLASSER mit Einrückmagnet	1
5803.17	HALTER	1
5716.02	SECHSKANTSCHRAUBE zur Befestigung	4
5814.39	ANTRIEBLAGER	1
5815.05	GUMMIPUFFER zwischen Einrückmagnet und Zylinderkopf	1
5815.06	SICHERUNGSBLECH für Gummidichtung	1
5819.07	Satz Isolierteile, für Kabel ohne Klemme	1
5819.08	Satz ISOLIERTEILE	1
5820.41	Satz FELDWICKLUNGEN	1
5821.86	ANKER	1
5824.14	KOLLEKTORLAGERKAPPE	1
5825.05	LAGERBÜCHSE	2
5825.40	KOLLEKTORLAGER	1
5827.33	Satz ERSATZTEILE zur Ankerbremse	1
5828.41	Satz KOHLEBURSTEN	1
5829.07	DRUCKFEDER für Kohlenbürsten	2
5830.48	DECKEL für Einrückmagnet, kpl.	1
5830.49	DICHTUNG für Deckel	1
5830.56	EINRÜCKMAGNETSCHALTER	1
5833.19	Satz ERSATZTEILE zur Einrückmagnetbefestigung	1
5835.33	ROLLENFREILAUF mit Ritzel	1
5840.07	Satz ERSATZEILE für Anschlag	1
5840.08	ANSCHLAGRING	1
5846.23	Satz ZUSAMMENBAUSTANGE (2 Stück)	1
5855.21	EINRÜCKGABEL	1
5857.16	LAGERBOLZEN für Einrückgabel	1
5858.09	Satz GLEITSCHUHEN	1

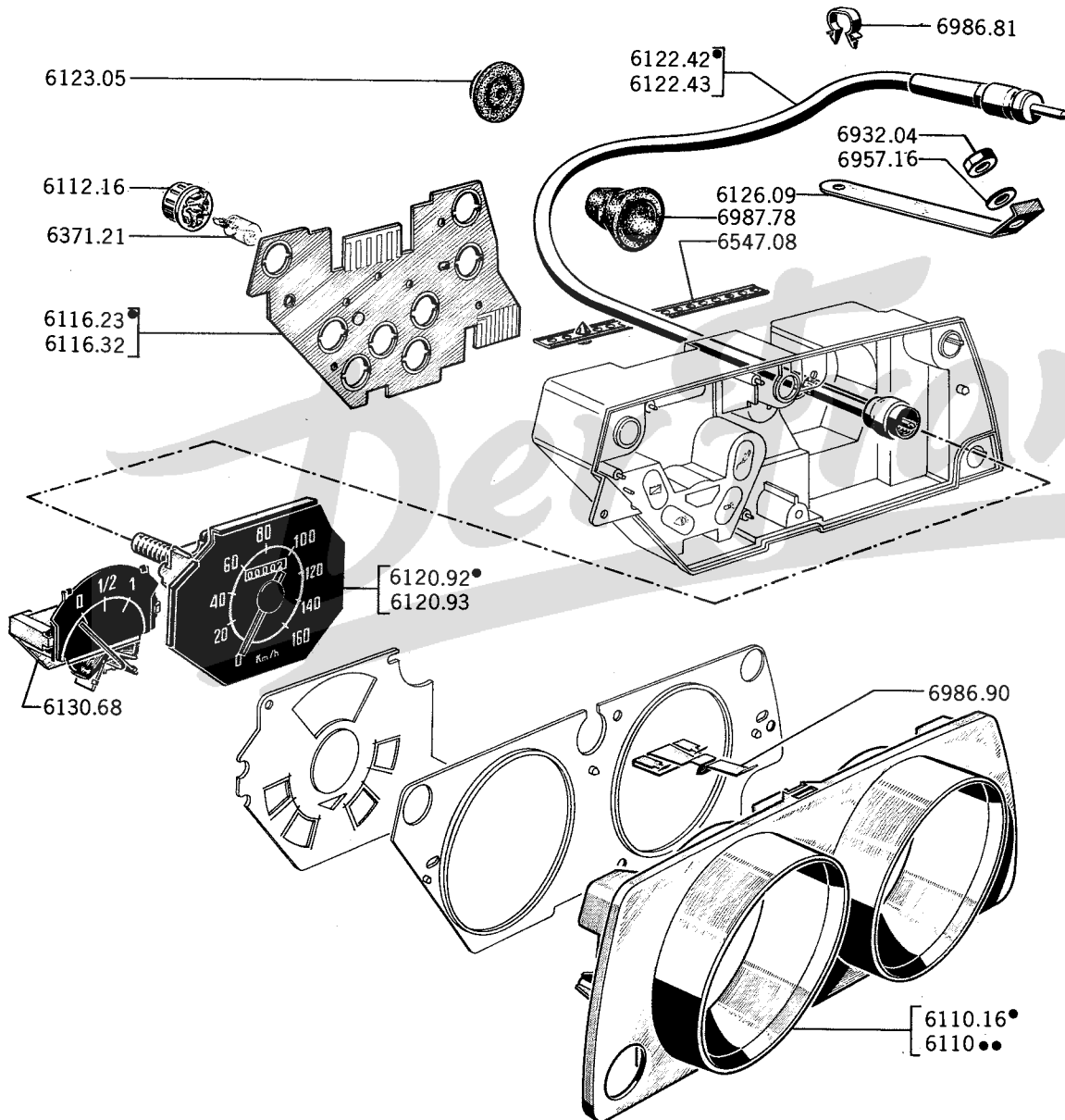


5901.59	ZÜNDVERTEILER M72	1
5926.03	BLECH zur Zusammenbau des Zündverteilers....	1
5927.43	UNTERBRECHER	1
5927.44	Satz UNTERBRECHERHEBEL	1
5928.18	Satz ERSATZTEILE zur Montage des Unterbrechers	1
5931.04	DRAHTSICHERUNG Exenter.....	1
5933.18	DICHTRING 36,5x42,5x 3mm	1
5935.12	Satz MITNEHMERTEILE	1
5936.32	Satz FLIEHGEWICHTFEDERN	1
5928.19	VERSTELLHEBEL.....	1
5937.09	ROTOR	1
5938.02	Satz SCHLEIFKOHLEN	1
5941.14	VERTEILERKOPF	1
5942.13	Satz BEFESTIGUNGSTEILE	1
5948.11	KONDENSATOR	1
5952.26	UNTERDRUCKVERSTELLER	1
5953.04	GUMMISCHLAUCH 3,5x8 mm (Meterware) (um 450 mm abschneiden)	1

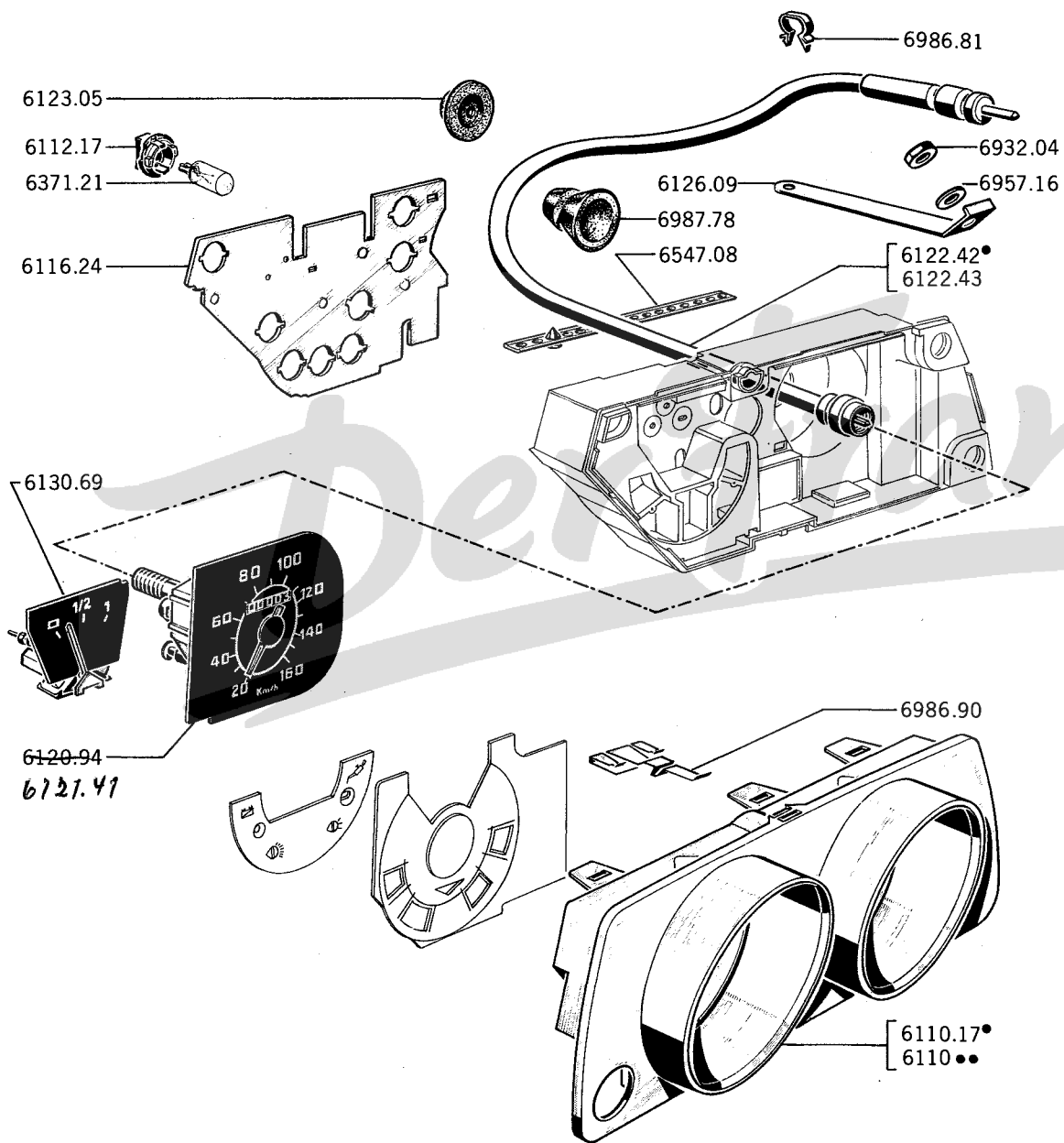


ZÜNDKERZE :		
5961.30	CHAMPION	4
5961.33	AC	4
5961.34	SEV - MARCHAL	4
5963.05	VERLÄNGERUNG	4
5967.15	ZÜNDKABELSTRANG	1
5970.10	ZÜNDSPULE 12 V (SEV - MARCHAL)	1
5970.11	ZÜNDSPULE 12 V (DUCELLIER)	1
5979.10	HALTER für Kabelstrang	1
5979.11	HALTER aus Plastik	1
5979.14	BESCHÜTZER für Kabelstrang	1

3/74	61/A	Kombi - Instrument (Jaeger) (Limousine)
3/74	61/B	Kombi - Instrument (ED) (Limousine)
3/74	61/C	Kombi - Instrument (ED) (Coupé)
1/74	62/A	Scheinwerfer (Limousine) (ausser Scheinwerfer mit Wischer)
1/74	62/A1	Scheinwerfer CIBIE : Einzelteile (Scheinwerfer mit Wischer)
9/73	62/B	Scheinwerfer (SEV - Marchal) : Einzelteile (Coupé)
9/73	62/C	Signalhorn, Lichtschalter
7/73	63/A	Blink, Stadtleuchte, Blinkgeber, Blinkschalter
1/74	63/B	Schluss - Brems - Blink - Kennzeichenleuchte
9/73	63/C	Deckenleuchte, Nothilfkasten
9/73	64/A	Wischermotor (SEV - Marchal) (Einzelteile)
9/73	64/B	Wischermotor (BOSCH) (Einzelteile)
1/74	64/B1	Scheibenwischenanlage (Einzelteile)
1/74	64/C	Waschanlage (Handantrieb)
2/74	64/C1	Waschanlage (Elek. Antrieb) (ausser Scheinwerfer mit Wischer)
2/74	64/C2	Waschanlage (Scheinwerfer mit Wischer) (Elek. Antrieb)
2/74	64/C3	Scheibenwischer für Scheinwerfer
1/74	64/D	Klimaanlage Luftrohr, Schalttafel, Entfroster
10/73	64/E	Klimaanlage : Motor, Flügelrad, Schaltung
10/73	64/F	Klimaanlage : Wärmetäuscher, Schlauch, Regulierventil
11/73	65/A	Kabelstränge für Armaturenbrett, Hinterleuchte, Hauptkabelstränge
9/73	65/B	Kabelstränge für Scheinwerfer, Wischer
9/73	65/C	Stecker, Kabelschuh, Tülle
1/74	65/D	Schmelzsicherungendose, Steker, Laschen
9/73	67/A	Bordwerkzeuge



ZIERRAHMEN, an Armaturenbrett :	
6110.10 ohne Kontrollampe	→ Salon 1973 [..... 1
6110.12 mit Kontrollampe	→ Salon 1973 [..... 1
6110.16 ohne Kontrollampe	→ Salon 1973 [..... 1
6110.18 mit Kontrollampe	→ Salon 1973 [..... 1
6112.16 LAMPENTRÄGER 6
6116.23 STROMKREISPLATTE (für Zierrahmen ohne Kontrollampe) 1
6116.32 STROMKREISPLATTE (für Zierrahmen mit Kontrollampe) 1
6120.92 KM-ZÄHLER (160 km/Std) 1
6120.93 KM-ZÄHLER (100 meiles) 1
6122.42 ANTRIEBWELLE, Länge 880 mm. 1
6122.43 ANTRIEBWELLE, Länge 1140 mm. 1
6126.09 LASCHE, an Stirnwand befestigt 1
6130.68 KRAFTSTOFFANZEIGER 1
6123.05 GUMMITULLE Ø 25 mm. 1 (siehe Seite 65 C)
6371.21 GLÜHLAMPE ohne Sockel 12V, 3W -
6547.08 SCHLAUCHBAND -



ZIERRAHMEN, an Armaturenbrett :

6110.11 ohne Kontrolllampen] → Salon 1973 [..... 1
 6110.13 mit Kontrolllampen] → Salon 1973 [..... 1

6110.17 ohne Kontrolllampen] → Salon 1973 [..... 1
 6110.19 mit Kontrolllampe] → Salon 1973 [..... 1

6112.17 LAMPENTRÄGER 6

6116.24 STROMKREISPLATTE 1

~~6120.94~~
 6120.94 KM-ZÄHLER (160 km/Std) 1

6122.42 ANTRIEBWELLE, Länge 880 mm. ☺ 1

6122.43 ANTRIEBWELLE, Länge 1140 mm. ☺ 1

6123.05 GUMMITÜLLE Ø 25 mm. ☺ 1

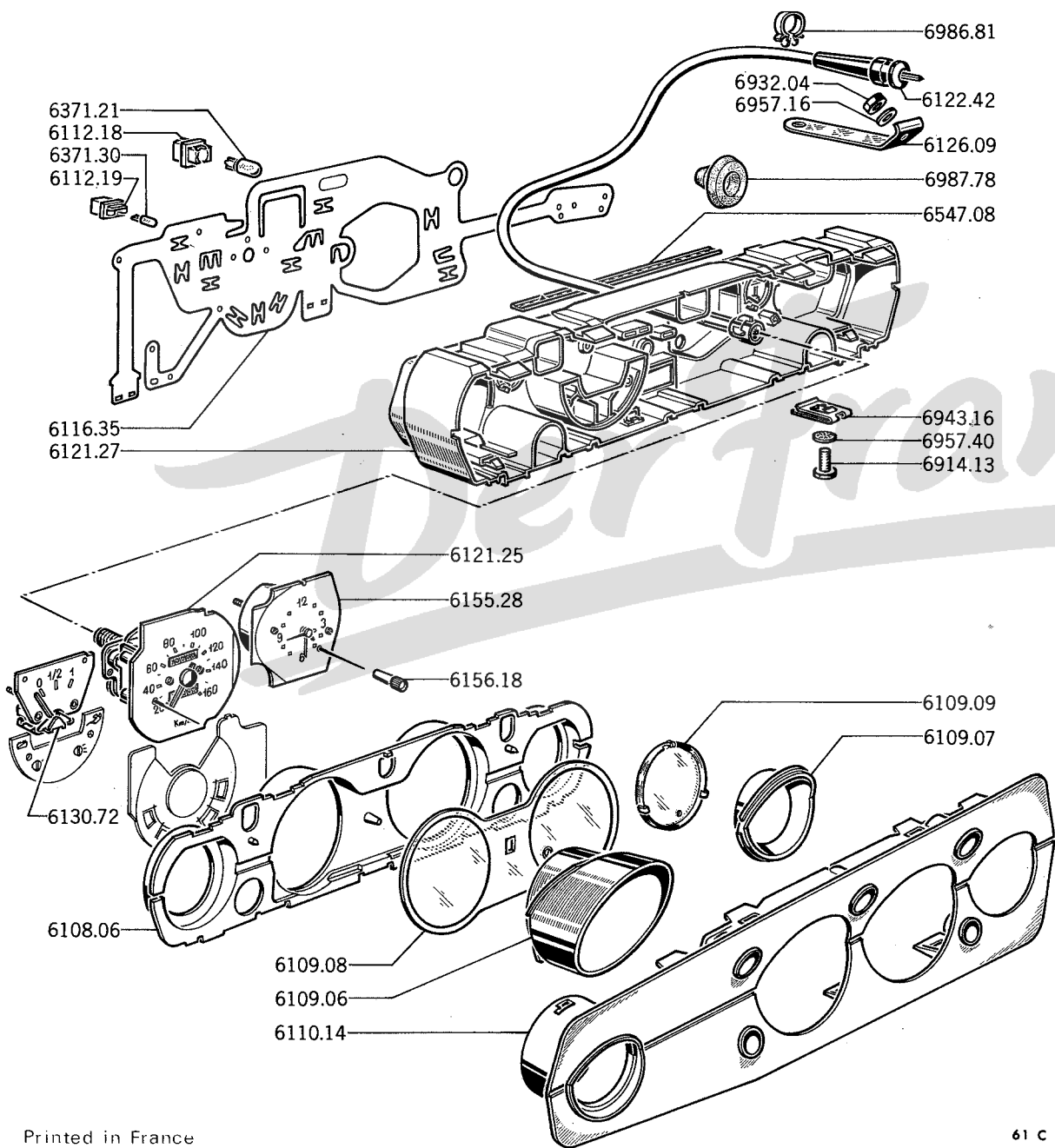
6126.09 LASCHE, an Stirnwand befestigt 1

6130.69 KRAFTSTOFFANZEIGER 1

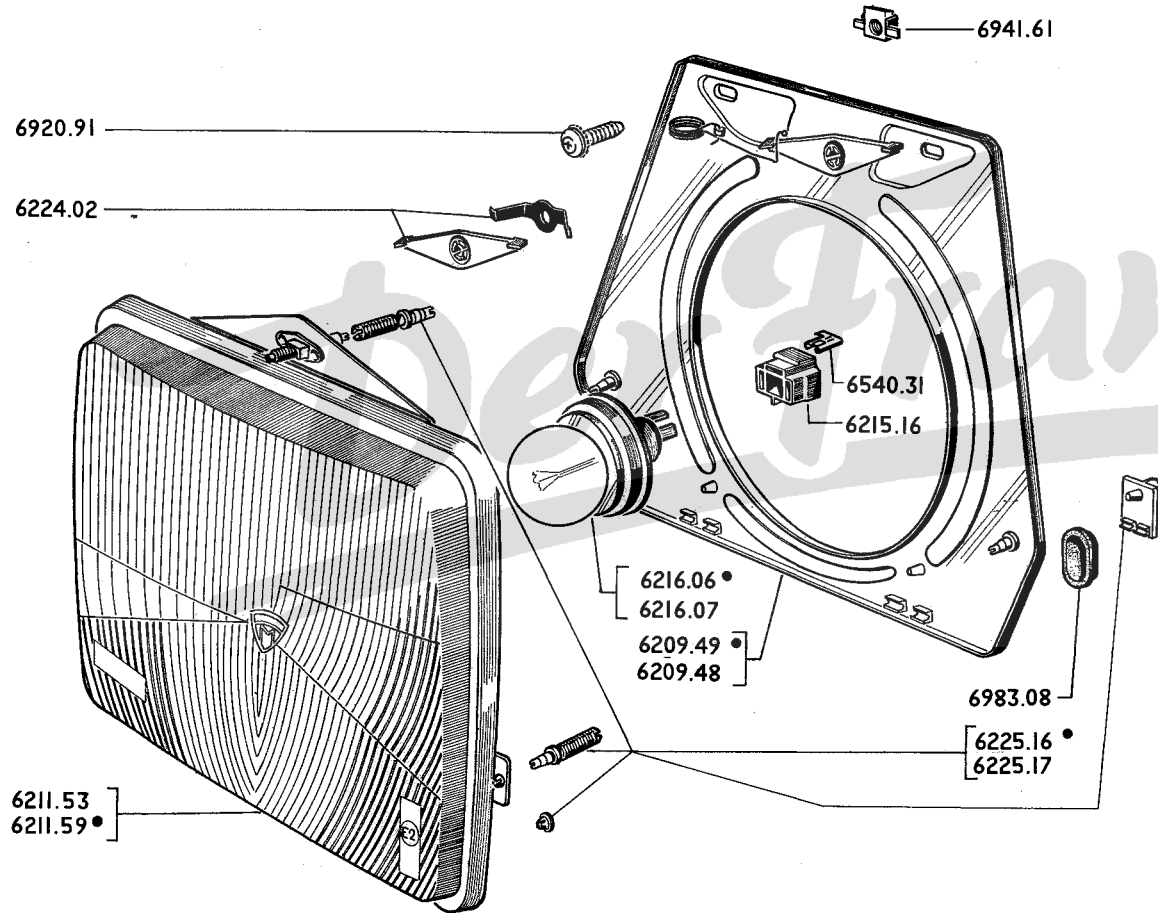
6371.21 GLÜHLAMPE, ohne Sockel 12V, 3W -

6547.08 SCHLAUCHBAND -

[6110.17•
 6110••



6108.06	DISTANZSTÜCK	1
6109.06	ZIERRAHMEN, mitte	2
6109.07	ZIERRAHMEN, für Zeituhr	1
6109.08	FENSTERGLAS, mitte	1
6109.09	FENSTERGLAS, für Zeituhr	1
6110.14	BLENDE	1
6112.18	LAMPENFASSUNG für Lampe 2W/3W	2
6112.19	LAMPENFASSUNG für Lampe 1,2W	6
6116.35	STROMKREISPLATTE	1
6121.25	GESCHWINDIGKEITMESSER mit Tagezähler 160 km/Sdt	1
6121.27	GEHÄUSE	1
6122.42	ANTRIEBWELLE	1
6126.09	BEFESTIGUNGSLASCHE für Tülle	1
6130.72	KRAFTSTOFFANZEIGER	1
6155.28	ZEITUHR	1
6156.18	KNOPF	2
6371.21	GLÜHLAMPE ohne Lampenfassung 12V - 3W	-
6371.30	GLÜHLAMPE ohne Lampenfassung 12V - 1,2W	-
6547.08	SCHLAUCHBAND, gelocht	-



SCHEINWERFERGEHÄUSE

6209.48	CIBIE	2
6209.49	SEV - MARCHAL → - 1 von 6209.58	2
6209.58	SEV - MARCHAL → 5.151.200	2

SCHEINWERFEREINSATZ

6211.53	CIBIE	2
6211.59	SEV - MARCHAL → - 1 von 6211.76	2
6211.76	SEV - MARCHAL → 5.151.200	2

6215.16	STECKER → - 1 von 6225.19	2
---------	---------------------------------	---

GLÜHLAMPE « E » - 12 V - 40/45 W

6216.06	unbefärbt	2
6216.07	gelb	2

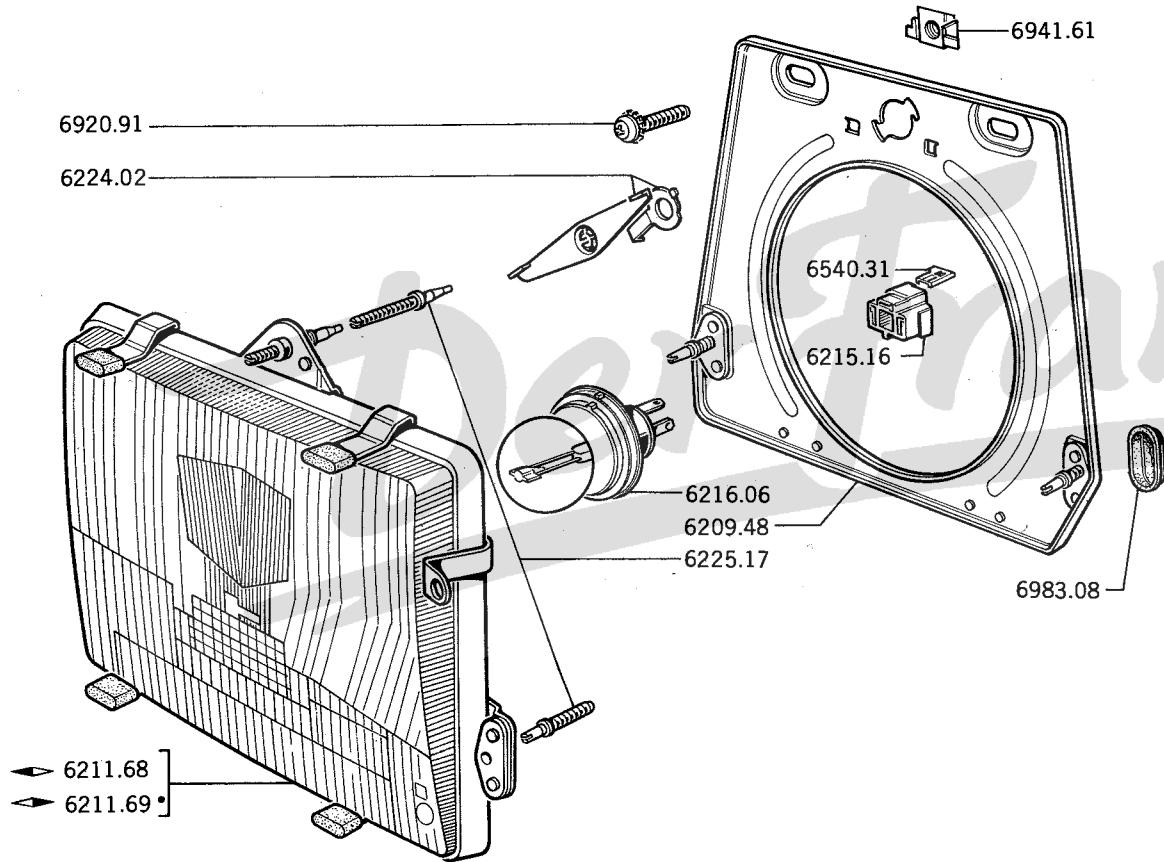
6224.02	EINSTELLGERÄT mit Feder für Scheinwerfer	2
---------	--	---

6225.16	BEFESTIGUNGSTEILE für Scheinwerfer SEV - MARCHAL → - 1 von 6225.19	2
---------	---	---

6225.17	BEFESTIGUNGSTEILE für Scheinwerfer CIBIE	2
---------	---	---

6540.31	HEFTKLAMMER	-
---------	-------------------	---

6225.19	BEFESTIGUNGSTEILE SEV - MARCHAL → 5.151.200	2
---------	--	---



6209.48 SCHEINWERFERGEHÄUSE 2

SCHEINWERFEREINSATZ

6211.68  1

6211.69  1

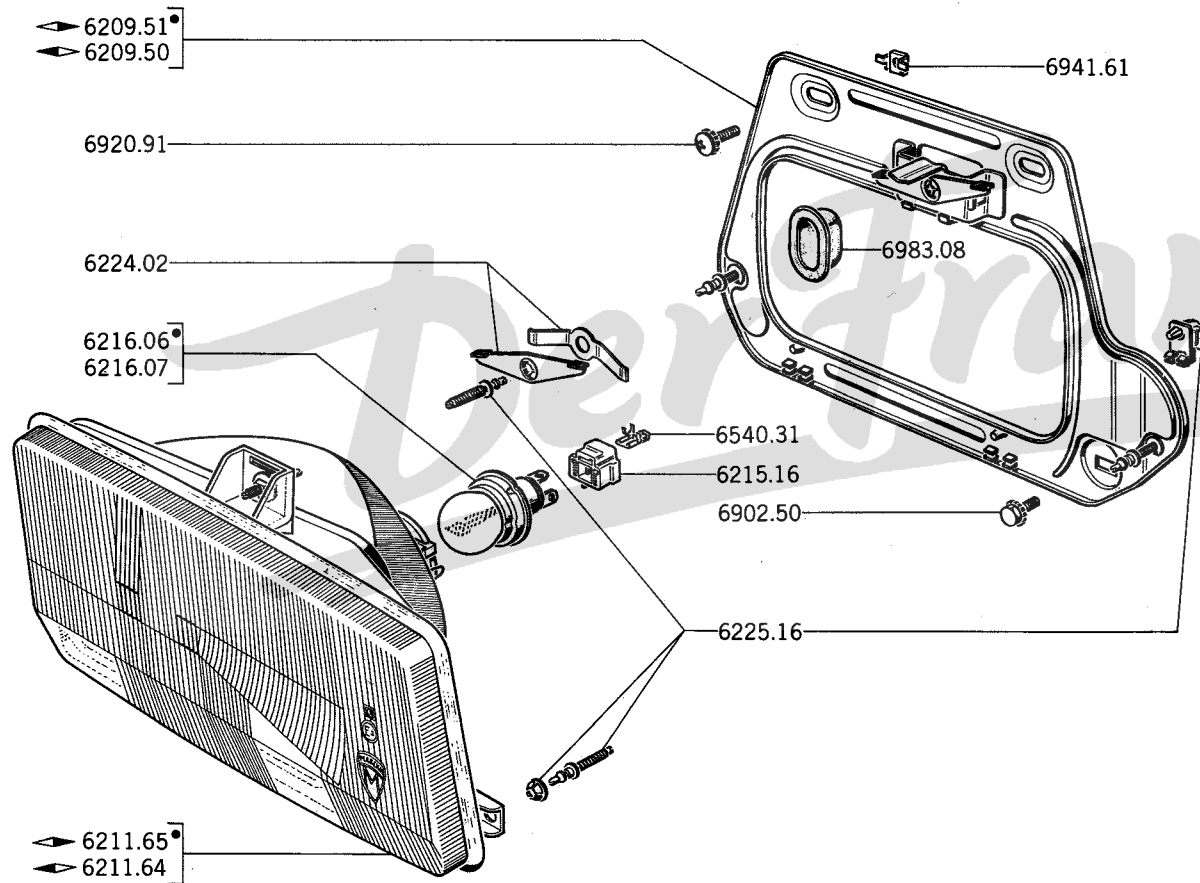
6215.16 STECKER 2

6216.06 GLÜHLAMPE " E " - 12 V - 40/45 W 2

6224.02 EINSTELLGERÄT mit Feder für Scheinwerfer 2

6225.17 BEFESTIGUNGSTEILE für Scheinwerferereinsatz 2

6540.31 HEFTKLAMMER -



SCHEINWERFERGEHÄUSE :

6209.50	▶	1
6209.51	▶	1

SCHEINWERFEREINSATZ :

6211.64	▶	1
6211.65	▶	1

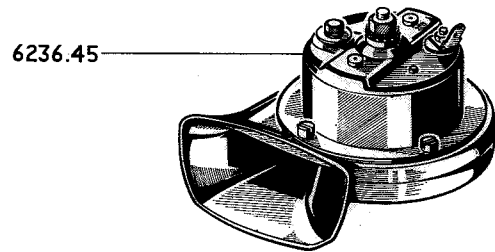
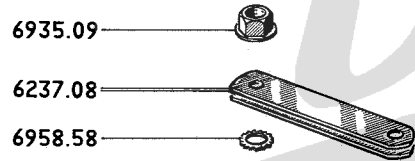
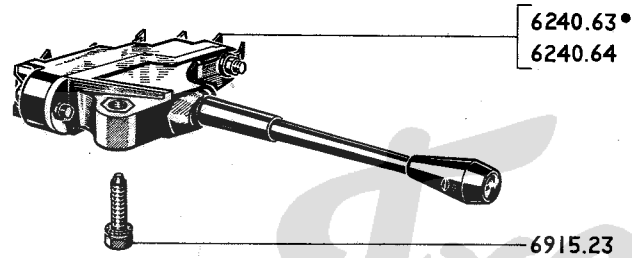
6215.16	STECKER	2
---------	---------	-------	---

GLÜHLAMPE 12 V - 40/45 W :

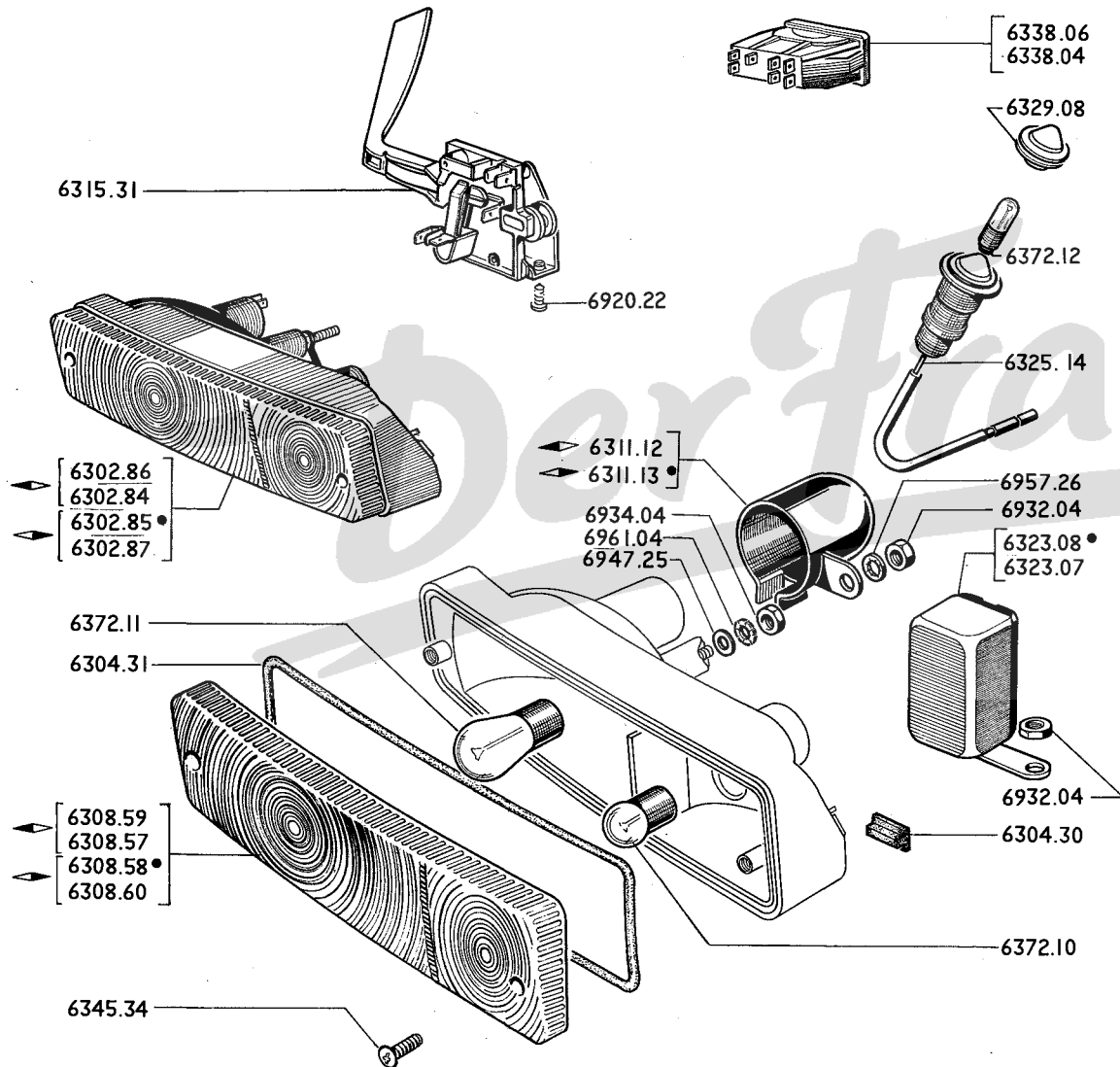
6216.06	unbefärbt	2
6216.07	gelb	2

6224.02	EINSTELLGERÄT mit Feder für Scheinwerfer	2
6225.16	BEFESTIGUNGSTEILE für Scheinwerferereinsatz	2

6540.31	HEFTKLAMMER	-
---------	-------------	-------	---



6236.45	SIGNALHORN mit dumpfen Ton	1
6237.08	Satz HALTEBOCK für Signalhorn	1
6240.63	SCHALTER für Scheinwerfer und Scheibenwischer → Salon 1973	1
6240.64	LICHTSCHALTER → Salon 1973	1
6249.04	(siehe Seite 83 C - 87.C)	



BLINK-,STADTLEUCHE:

6302.84	◀▶] unbefärbt [.....	1
6302.85	◀▶		1
6302.86	◀▶] zweifarbig [.....	1
6302.87	◀▶		1

6304.30	GUMMIPUFFER	6
6304.31	DICHTUNG für Transparent	2

TRANSPARENT:

6308.57	◀▶] unbefärbt [.....	1
6308.58	◀▶		1
6308.59	◀▶] zweifarbig [.....	1
6308.60	◀▶		1

6311.12	SCHUTZKAPPE	◀▶	1
6311.13	SCHUTZKAPPE	◀▶	1
6315.31	BLINKSCHALTER		1

6323.07	BLINKGEBER	(D, S, N)	1
6323.08	BLINKGEBER, aussen	(b, S, N)	1

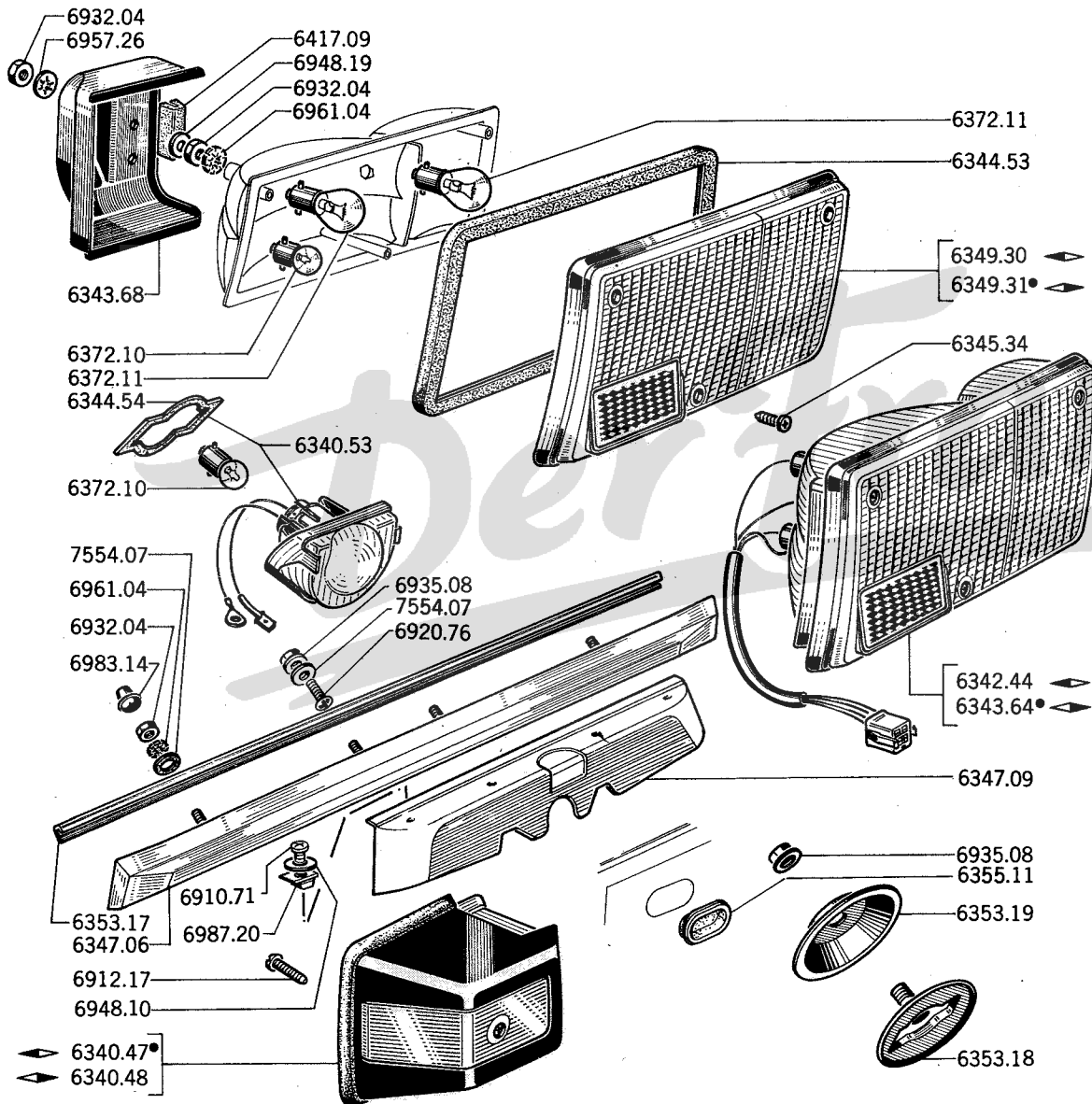
6325.14	BLINKER, seitlich	(I) (Kabel anpassen).	(I) (S)	[2
6329.08	TRANSPARENT	(I)	(N) (DK)	[2

6338.04	SCHALTER für Gefahrensignal	→ Salon 1973	1
6338.06	SCHALTER für Gefahrensignal	↔ Salon 1973	1

6345.34	SCHRAUBE 4 x 16 mm., Gewinde 0,70 mm.	4
6371.21	(siehe Seiten 61 A - 61 B)		

LAMPE:

6372.10	12 V - 5 W	-
6372.11	12 V - 21 W	-
6372.12	12 V - 4 W	-



A – Limousine A
 B – Coupe B

KENNZEICHENLEUCHTE mit Dichtung :

6340.47	-	▶	▶]	○	[.....	1
6340.48	-	▶	▶]	○	[.....	1
6340.53	ausser ○ für Fahrz in Spalte « A »						2 2

SCHLUSS-BREMS-BLINKLEUCHTE :

6342.44	-	▶	1	1	
6343.64	-	▶	1	1	
6343.68	BESCHÜTZER aus schwarzen Plastik				2	2
6344.53	DICHTUNG für Transparent				2	2
6344.54	GUMMIDICHTUNG für Kennzeichenleuchte				2	2
6345.34	SCHRAUBE 4 x 16 mm., Gewinde 0,70 mm.				6	6
6347.06	ZIERLEISTE für Kennzeichenleuchte, ausser ○				1	
6347.09	ABDECKPLATTE für Kennzeichenleuchte				1	

TRANSPARENT :

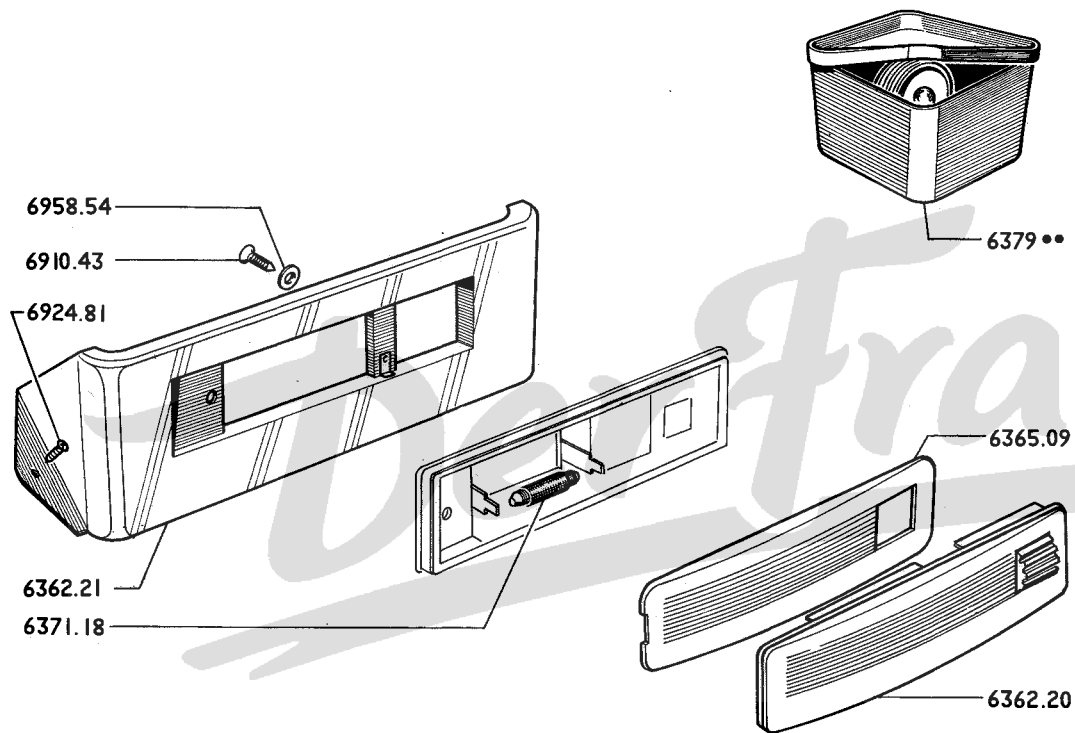
6349.30	-	▶	1	1
6349.31	-	▶	1	1

6353.17	DICHTUNG aus Plastik für Kennzeichenleuchte (Meterware) (nach Länge abschneiden) ausser ○				-	
6353.18	VERSCHLUSSCHRAUBE]				2	
6353.19	VERSCHLUSSTELLER ..]				2	
6355.11	GUMMIRING 30 x 50 mm.				2	

GLÜHLAMPE :

6372.10	12V - 5W				-	-
6372.11	12V - 21W				-	-
6417.09	GUMMIPUFFER für Beschützer				2	2
7554.07	GUMMISCHIBE 6 x 12 x 1 mm.:					
	- an Zierleiste				4	
	- an Löcher ○				2	

6366.10]
 6366.11] siehe Seite 87 C
 6366.12]



- 6362.20 DECKENLEUCHE 1
- 6362.21 HALTER, aus Plastik 1

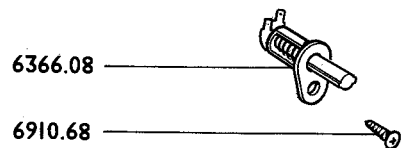
- 6365.09 TRANSPARENT 1

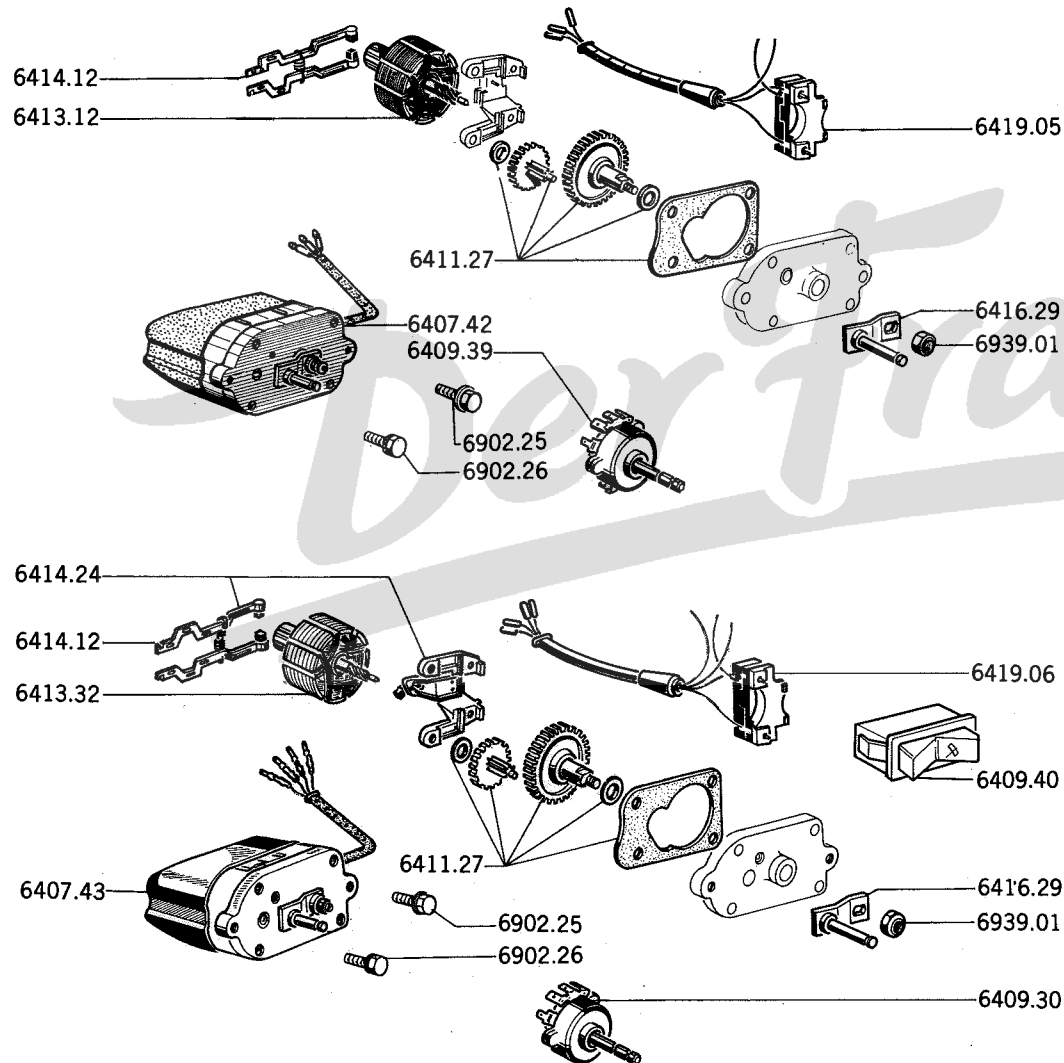
- 6366.08 TÜRKONTAKT - vorn ◀ (Limousine) 1
- (Coupé) 2
- (siehe Seite 47 A)

- 6371.18 GLÜHLAMPE «NAVETTE» 12 V - 7W 1

NOTHILFKASTEN :

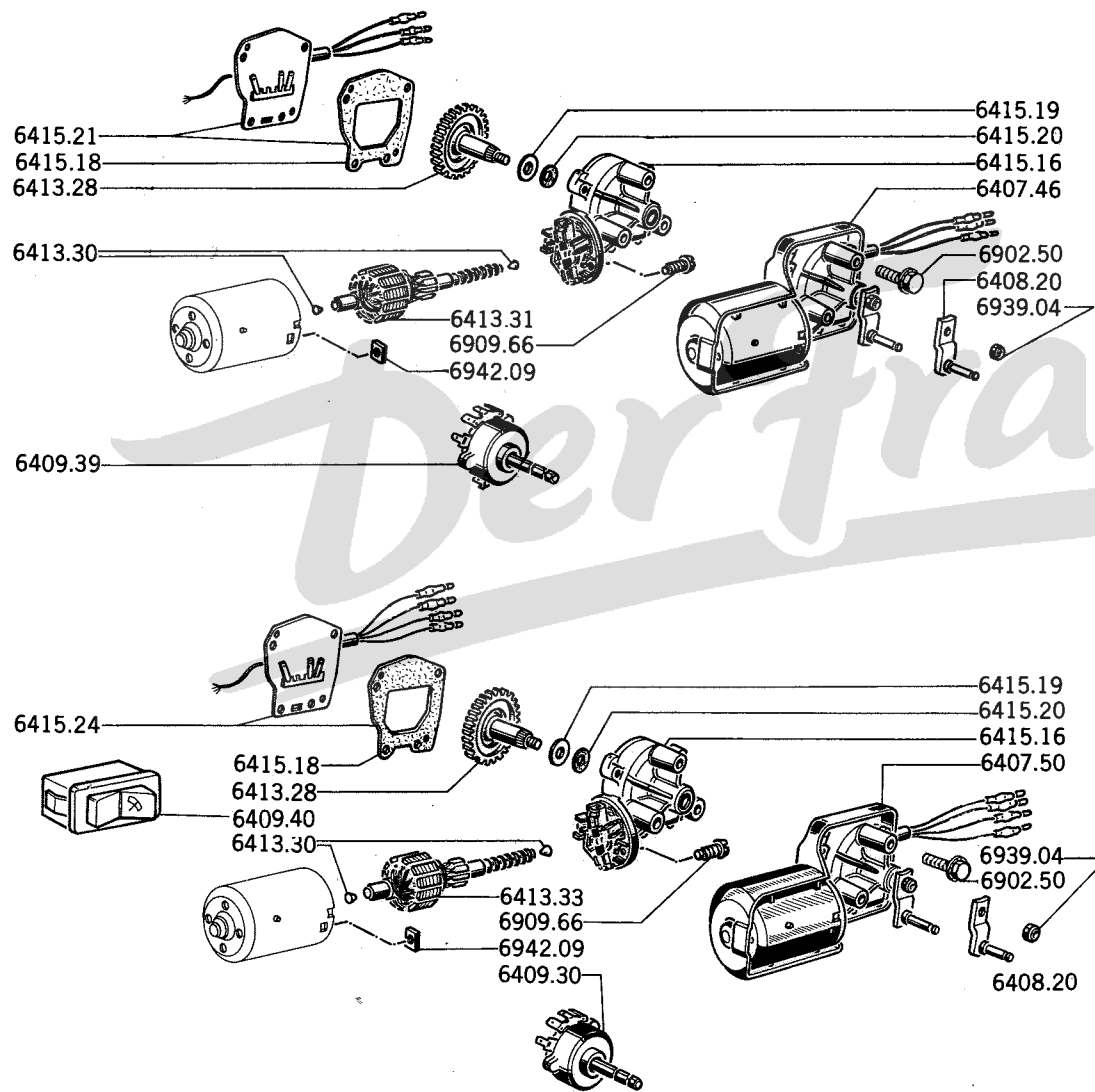
- | | | |
|--------------------------|-------------|---------|
| 6379.32 mit gelbe Lampe |] Limousine | [... 1 |
| 6379.45 mit weisse Lampe | | |
| 6379.47 mit gelbe Lampe |] Coupé | [... 1 |
| 6379.48 mit weisse Lampe | | |





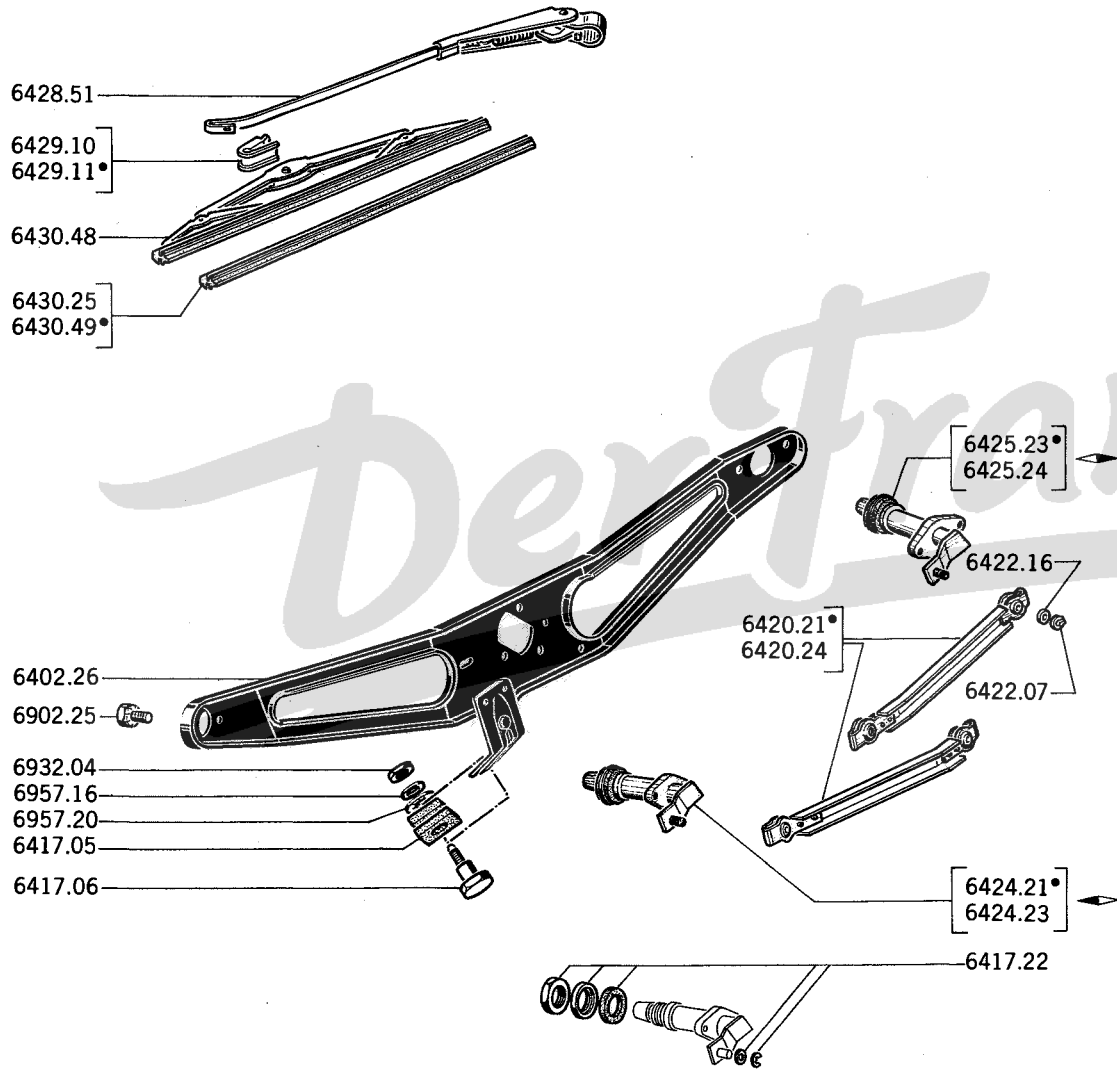
A – mit 1 Geschwindigkeit A
 B – mit 2 Geschwindigkeiten B

6407.42	WISCHERMOTOR	1
6407.43	WISCHERMOTOR	1
6409.30	WISCHERSCHALTER (Limousine)	1
6409.39	WISCHERSCHALTER	1
6409.40	KIPPHEBEL (Coupe)	1
6409.32	siehe Seite 83 C - 87 C		
6411.27	Satz ERSATZTEILE für Antrieb	1 1
6413.12	ANKER	1
6413.32	ANKER	1
6414.12	KOHLNTRÄGER	1 1
6414.24	Satz KOHLEN mit Träger (3 Stück)	1
6416.29	SCHALTSTANGE	1 1
6417.09	siehe Seite 63 B		
6419.05	HALTER für Kontakten	1
6419.06	HALTER für Kontakten	1



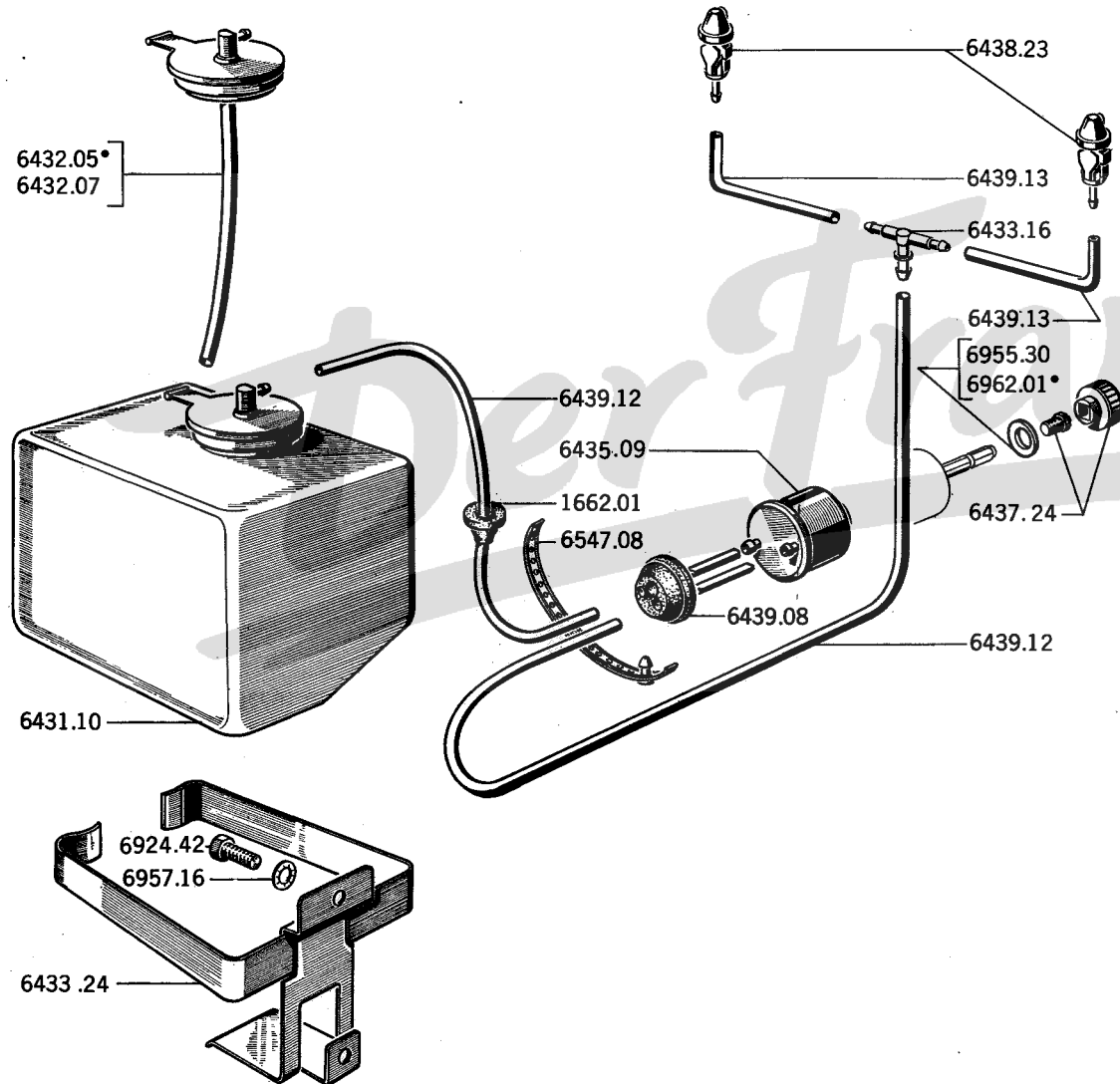
A – mit 1 Geschwindigkeit A
 B – mit 2 Geschwindigkeiten B

6407.46	WISCHERMOTOR	1
6407.50	WISCHERMOTOR (1 Schalstange 6408.20 montieren)	1
6408.20	SCHALSTANGE	1 1
6409.30	WISCHERSCHALTER (Limousine)	1
6409.39	WISCHERSCHALTER	1
6409.40	KIPPSCHALTER (Coupe)	1
6413.28	ZAHNRAD mit Achse und Sicherung	1 1
6413.30	PUFFER aus Plastik	2 2
6413.31	ANKER	1
6413.33	ANKER	1
6415.16	GEHÄUSE für Zahnräder, kpl.	1 1
6415.18	DICHTUNG für Gehäuse	1 1
6415.19	AUSGLEICHSCHIEBE	1 1
6415.20	KUGELFEDERSCHIEBE	1 1
6415.21	DECKEL mit Dichtung	1
6415.24	DECKEL mit Dichtung	1

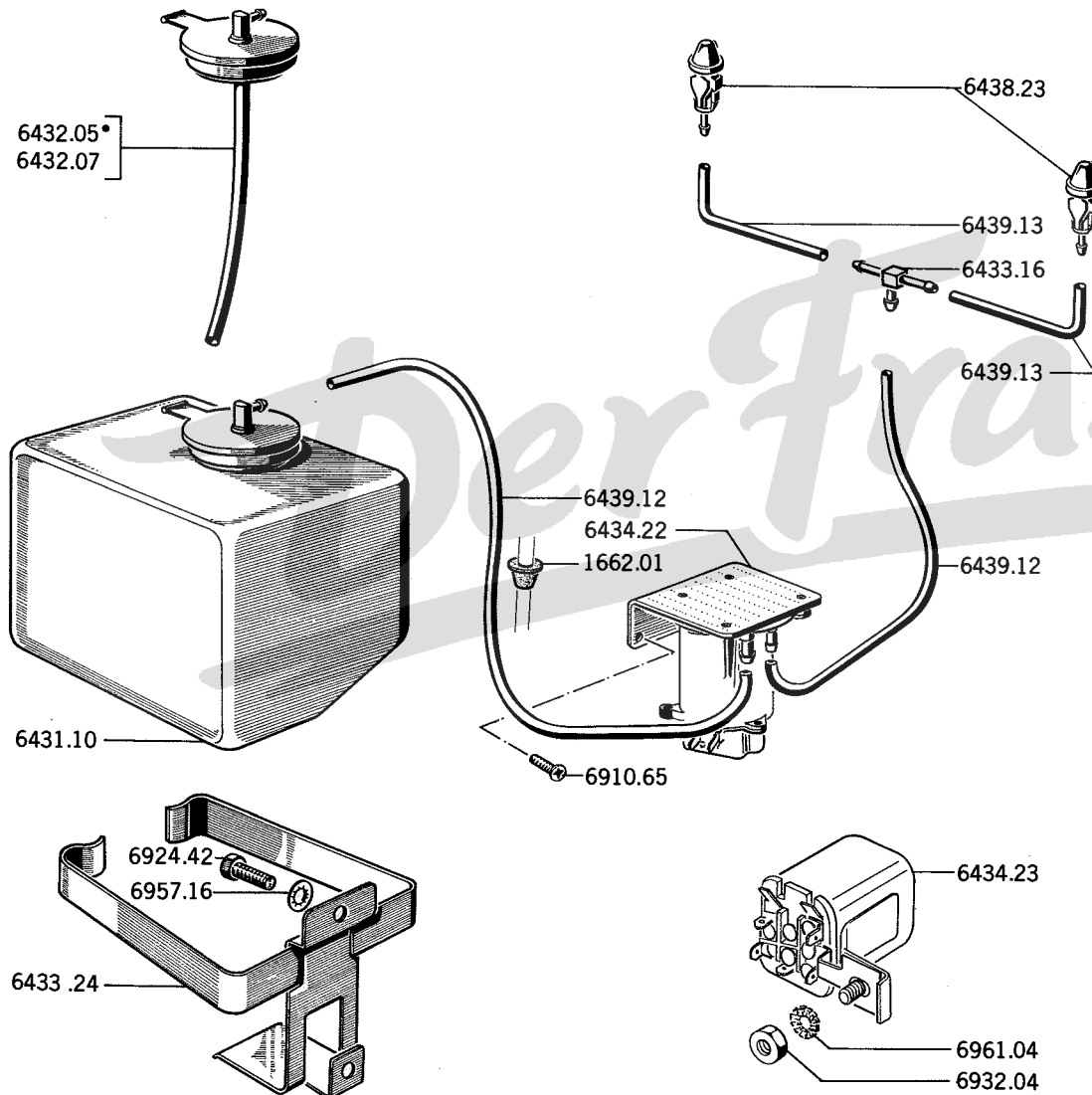


A - SEV-MARCHAL A
 B - BOSCH B

6402.26	HALTER	1	1
6417.05	GUMMITÜLLE	1	1
6417.06	SCHRAUBE für Gummitülle	1	1
6417.22	Satz BEFESTIGUNGSTEILE für Wischerasche.	2	
6420.21	ANTRIEBSTANGE	2	
6420.24	ANTRIEBSTANGE	2	
6422.07	SPRENGRING für Antriebsstangebefestigung ..	3	
6422.16	FLÄCHERSCHEIBE 6,1 x 9 x 0,50 mm.	3	
WISCHERACHSE, kpl.:			
6424.21	1	
6424.23	1	
6425.23	1	
6425.24	1	
6428.51	WISCHERARM, nackt (für Länge 330 ist 1 Wischerblatt 6430.48 zu montieren)	2	
6429.10	KLAMMER (Blech).....	für Wischerblatt, 2
6430.25	PROFILGUMMI	330 mm., lang 2
6430.49	PROFILGUMMI	für Wischerblatt, 2
6429.11	KLAMMER (Plastik)	350 mm., lang 2
6430.48	WISCHERBLATT, kpl. 2



6431.10	WASSERBEHÄLTER, Kpl.	1
DECKEL :		
6432.05	SEIM	1
6432.07	STOP	1
6433.16	VERTEILER mit 3 Anschlüssen	1
6433.24	LAGERBOCK	1
6435.09	GEHÄUSE für Pumpe mit Handantrieb	1
6437.24	KNOPF, Schwarz mit Schraube und Scheibe	1
6438.23	Satz SPRIZTDÜSEN (2 Stück)	1
6439.08	GUMMITÜLLE ø 25 mm.	1
6439.12	PLASTIKSCHLAUCH 3,5 x 6 mm. (Meterware) (nach Länge abschneiden)	-
6439.13	PLASTIKSCHLAUCH 2 x 4 mm. (Meterware) (nach Länge abschneiden)	-
6439.09	(siehe Seite 65 C)	
6547.08	SCHLAUCHBAND aus Plastik	-
1662.01	GUMMITÜLLE ø 10,5 mm.	1



6431.10 WASSERBEHÄLTER, Kpl. 1

DECKEL :

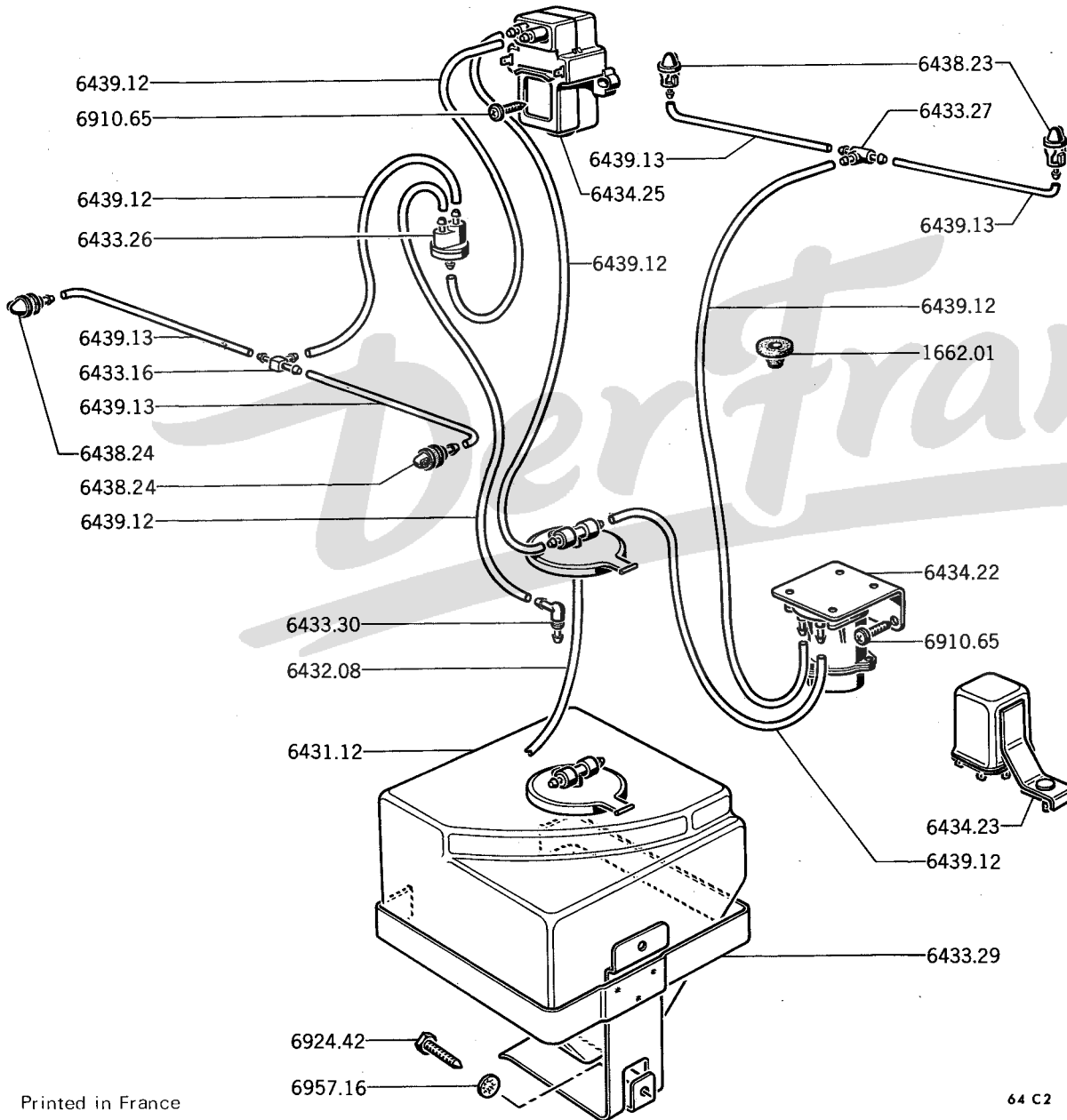
6432.05 SEIM 1
6432.07 STOP 1

6433.16 VERTEILER mit 3 Anschlüssen 1
6433.24 LAGERBOCK 1

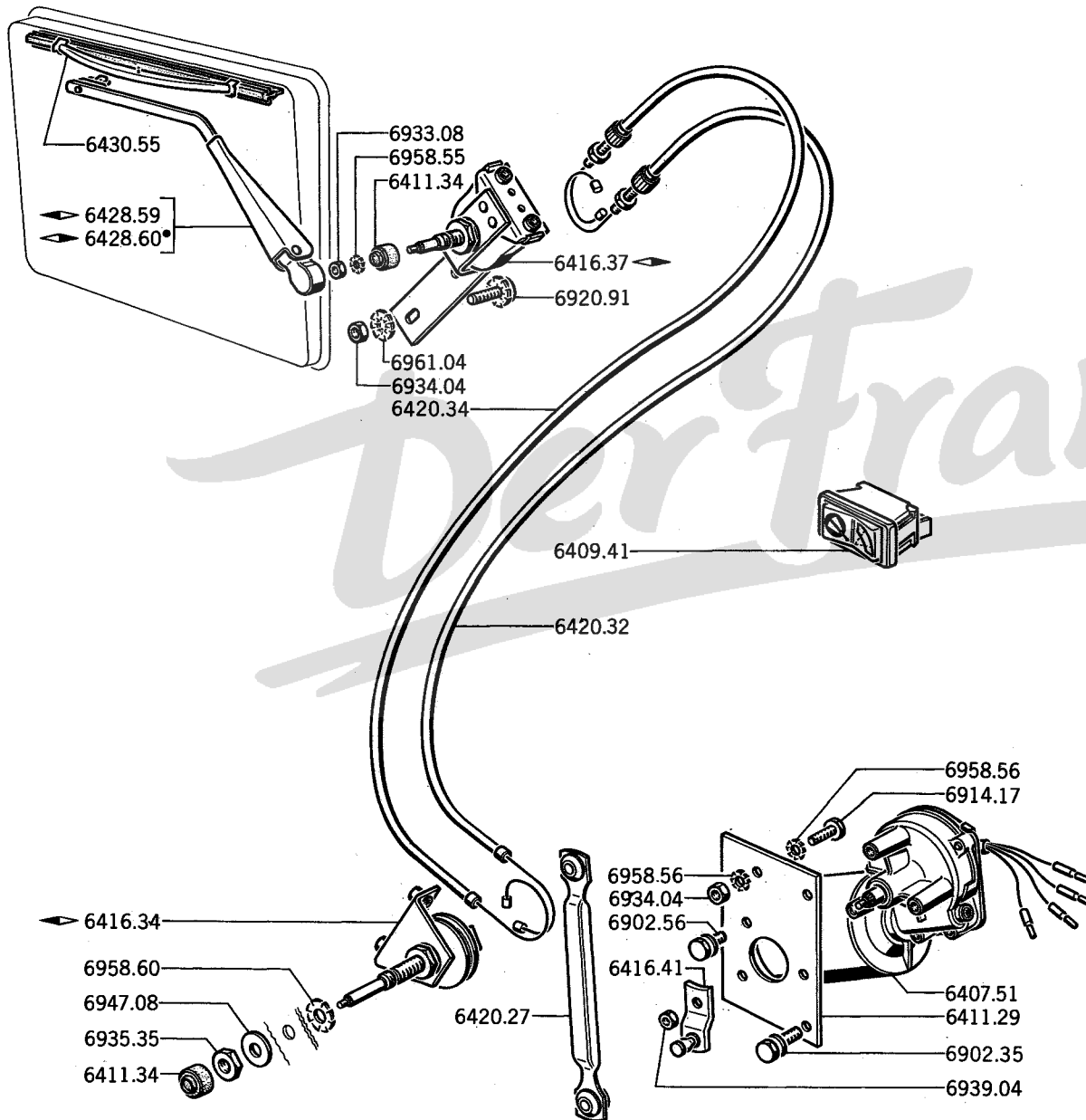
6434.22 elektrische PUMPE 1
6434.23 UMSCHALTER 1

6438.23 Satz SPRITZDÜSEN (2 Stück) 1
6439.12 PLASTIKSCHLAUCH 3,5 x 6 mm. (Meterware)
(nach Länge abschneiden) -
6439.13 PLASTIKSCHLAUCH 2 x 4 mm. (Meterware)
(nach Länge abschneiden) -

1662.01 GUMMITÜLLE Ø 10,5 mm. 1



6431.12	WASSERBEHÄLTER	1
6432.08	DECKEL	1
6433.16	VERTEILER aus Plastik mit 3 Anschlüssen	1
6433.26	RINGSTUTZEN mit Ventil	1
6433.27	RINGSTUTZEN T. förmig	1
6433.29	LAGERBOCK	1
6433.30	SCHLAUCH	1
6434.22	ELEK. PUMPE (Windschutzscheibe)	1
6434.23	UMSCHALTER	1
6434.25	ELEK. PUMPE (Scheinwerfer)	1
6438.23	Satz SPRITZDÜSEN (2 Stück) (Windschutzscheibe)	1
6438.24	SPRITZDÜSE (Scheinwerfer)	2
PLASTIKSCHLAUCH, Meterware (nach Länge abschneiden):		
6439.12	3,5 x 6 mm.	-
6439.13	2 x 4 mm.	-
1662.01	GUMMITÜLLE Ø 10,5mm.	1



6407.51	WISCHERMOTOR	1
6409.41	KIPPSCHALTER	1
6411.29	HALTER für Motor	1
6411.34	BESCHÜTZER für Bolzen	2

LAGER für Wischerblatt :

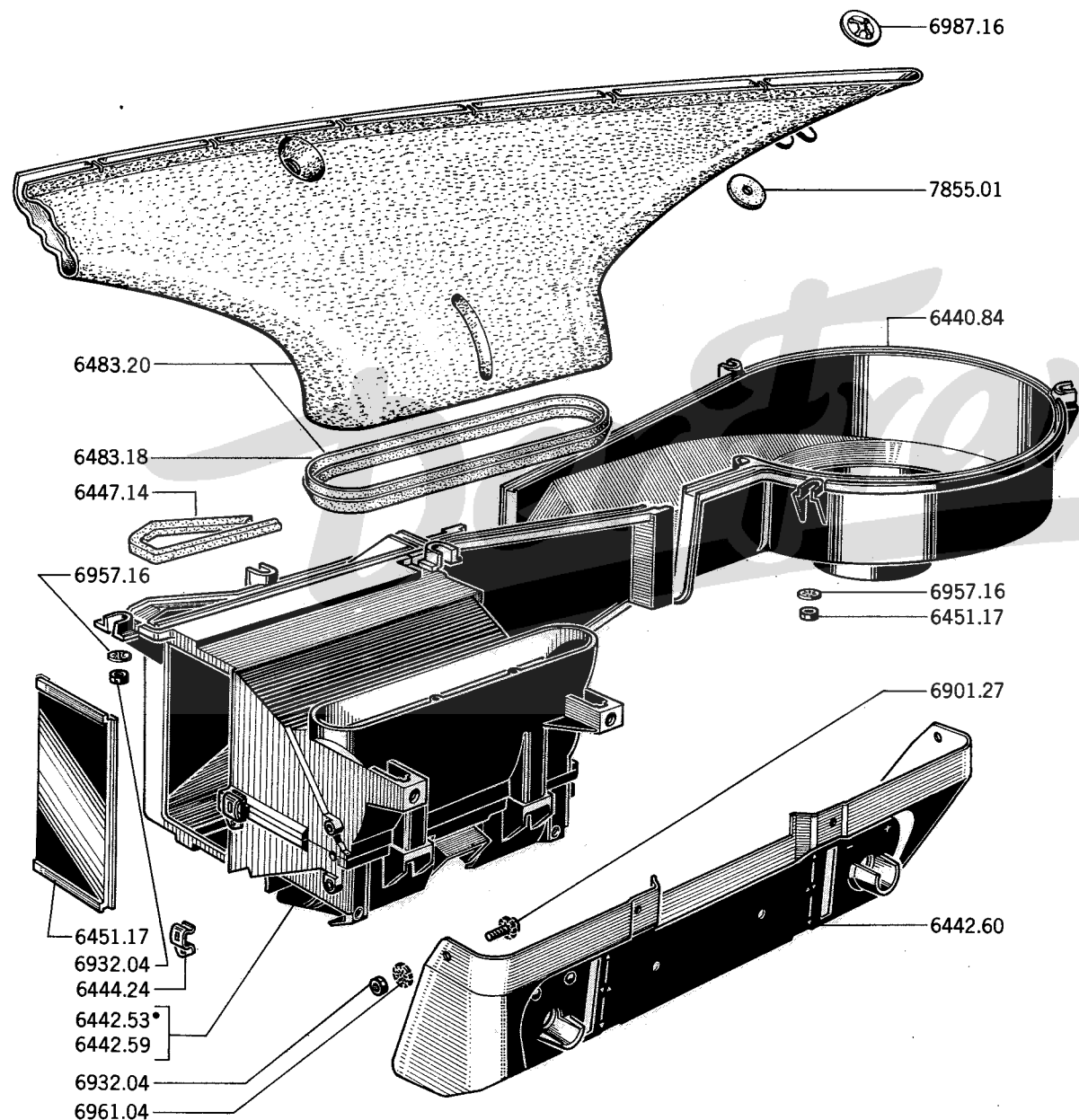
6416.34	◀▶	1
6416.37	◀▶	1

6416.41	SCHALTSTANGE	1
6420.27	ANTRIEBSTANGE	1
6420.32	DRAHTZUG (747 mm. lang)	1
6420.34	DRAHTZUG (762 mm. lang)	1

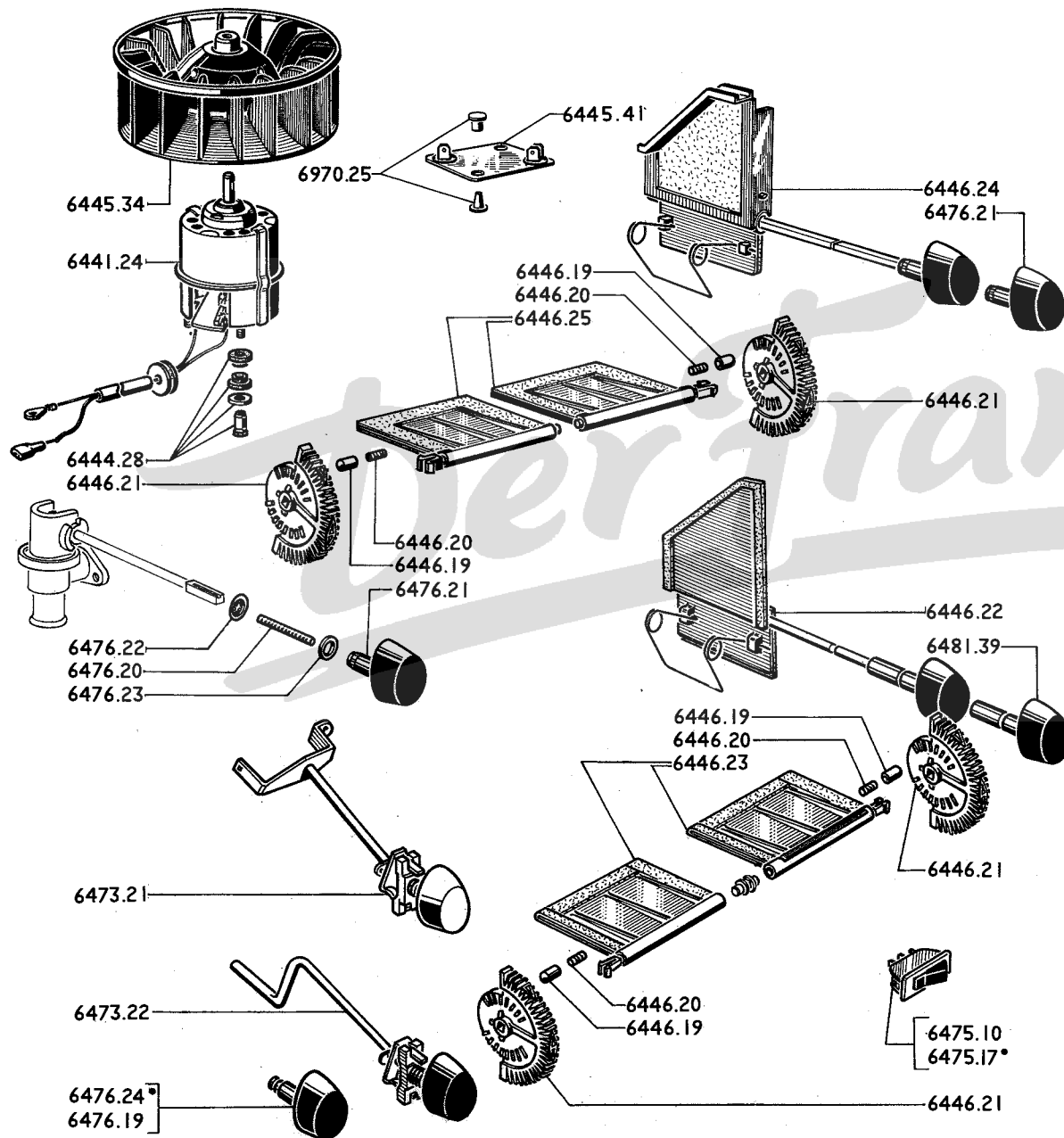
WISCHERARM :

6428.59	◀▶	1
6428.60	◀▶	1

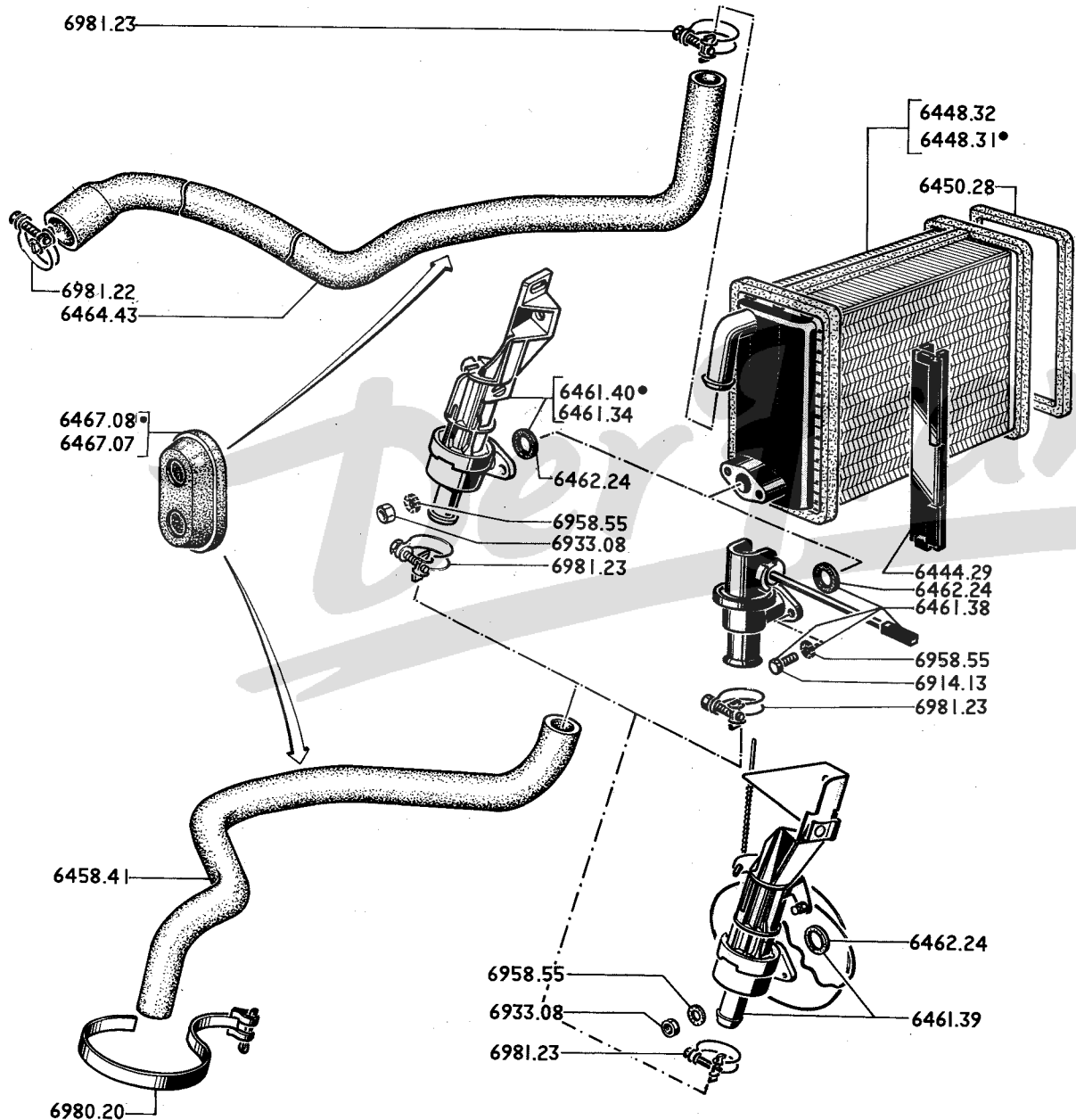
6430.55	WISCHERBLATT	2
---------	--------------------	---



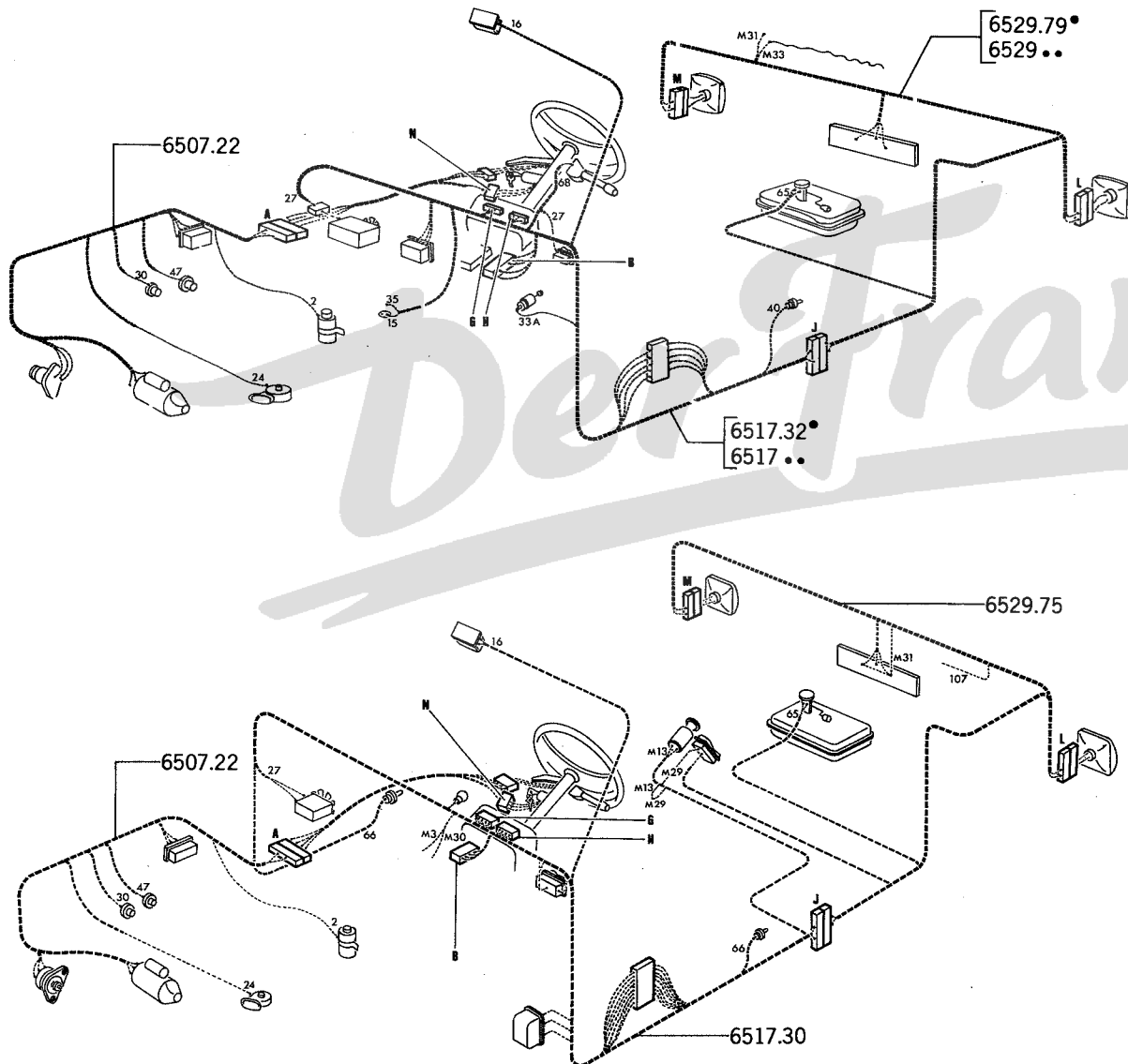
6440.84	LUFTRÖHR	1
GEHÄUSE, kpl.		
6442.53	« Sofica »	1
6442.59	« Gelbon »	1
6442.60	SCHALTTAFEL (→ Salon 1973 ist 1 Schriftzug 8243.32 zu montieren)	1
6444.24	HEFTKLAMMER	2
6447.14	DICHTUNG aus Kunstschäum « Urethan » 10 x 10 mm, Länge 1100 mm.	-
6451.17	VERSCHLUSSPLATTE für Gehäuse (Tropen Ausf.) (Limousine)	1
6483.18	GUMMIDICHTUNG für Entfroster, Länge 1 m (um 530 mm. abschneiden) (siehe 82B)	1
6483.20	ENTFROSTER mit Dichtung	1
7255.01	GUMMISCHEIBE 4 x 24 x 2 mm.	3



6441.24	MOTOR	1
6444.28	Satz BEFESTIGUNGSTEILE	1
6445.34	FLÜGELRAD	1
6445.41	WIDERSTAND für Stromkreisplatte mit 2 Geschwindigkeiten	1
6446.19	FEDERLINKE	4
6446.20	FEDER für Klinke	4
6446.21	ANTRIEBRÄDCHEN	2
VENTIL mit Dichtung :		
6446.23	« Sofica »	2
6446.25	« Gelbon »	2
SCHALSTANGE :		
6446.22	« Sofica »	1
6446.24	« Gelbon »	1
6473.21	ANTRIEBSTANGE für Regulierung « Sofica » → Salon 1973	1
6473.22	ANTRIEBSTANGE für Regulierung « Sofica » → Salon 1973	1
6475.10	SCHALTER für Wärmetäuscher (1 Geschwindigkeit)	1
6475.17	SCHALTER für Wärmetäuscher (2 Geschwindigkeiten)	1
6476.19	KNOFF, schwarz, für Regulierung « Sofica » (Limousine)	1
6476.24	KNOFF, schwarz, für Regulierung « Sofica » (Coupé)	1
6476.20	DRUCKFEDER	1
6476.21	KNOFF für Lufteintritt	2
6476.22	BEFESTIGUNGSRING	2
6476.23	FLÄCHERSCHEIBE 11,2 x 13.8 mm. .	1
6481.39	KNOFF, schwarz, für Lufteintritt « Sofica »	1
6476.07	(siehe Seite 89 F)	



6444.29	VERSCHLUSSBAND für Wärmetäuscher « Chausson »	2
6448.31	WÄRMETÄUSCHER (aussen G Fr.)	1
6448.32	WÄRMETÄUSCHER (G Fr.)	1
6450.28	DICHTUNG aus Kuntschaum « Urethan » 3 x 5 mm. (Meterware) (nach Länge abschneiden)	-
GUMMISCHLAUCH Ø 16 x 24 mm. :		
6458.41	für Wasserzufluss	1
6464.43	für Wasseraustritt	1
6462.24	GUMMIDICHTUNG für Lasche	1
REGULIERVENTIL mit Dichtung :		
6461.34	« Sofica » → Salon 1973	1
6461.38	und Antriebsstange « Gelbon »	1
6461.39	« Sofica » (Coupe)	1
6461.40	« Sofica » Limousine → Salon 1973	1
6467.07	GUMMITÜLLE (Tropen. Ausf.)	1
6467.08	GUMMITÜLLE, doppelt gelocht	1



A - Limousine A
 B - Coupé B

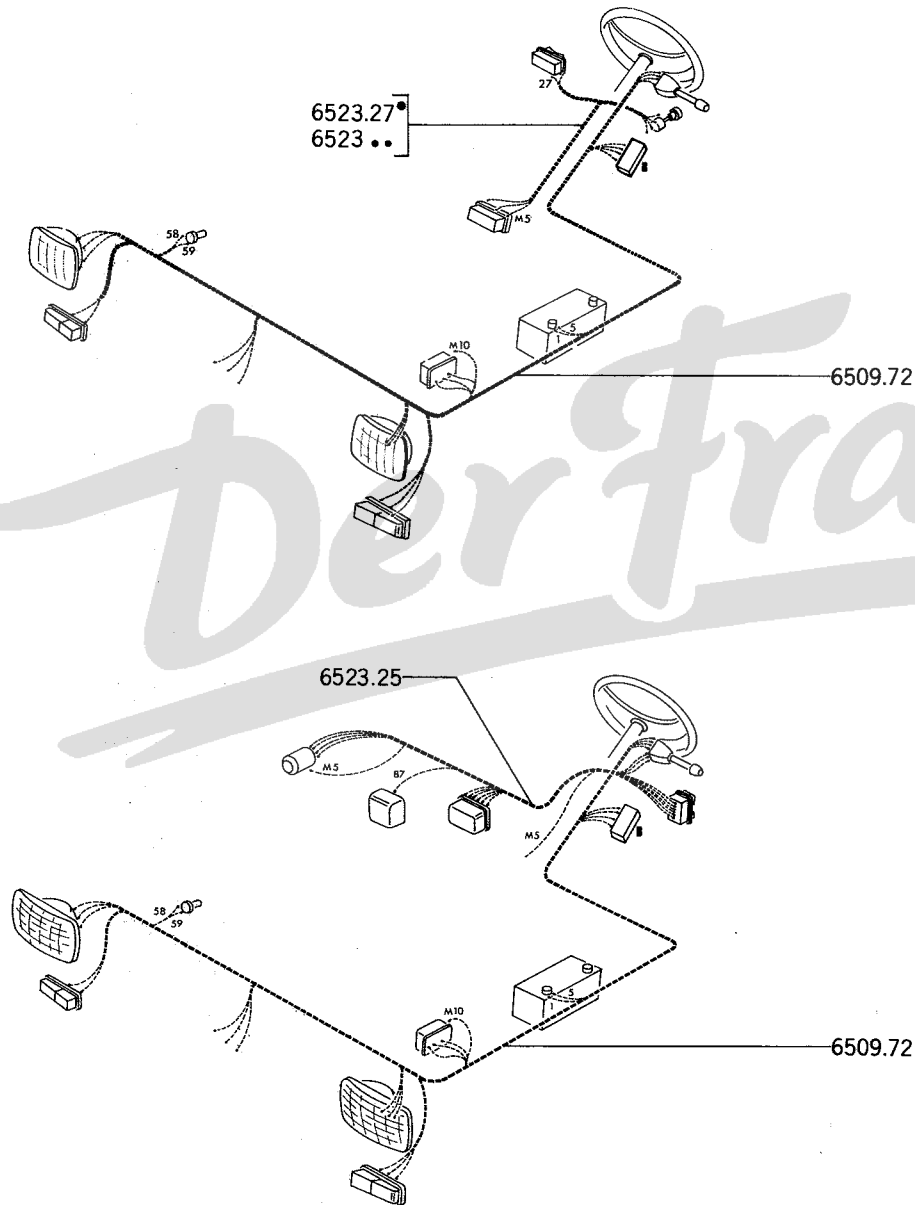
6507.22 HAUPTKABELSTRANG mit 11 Kabeln
 (ausser \textcircled{S}) 1 1

KABELSTRANG für Armaturenbrett:

6517.23 mit 30 Kabeln \textcircled{S} (ausser \textcircled{CH} , \textcircled{S} , \textcircled{D})
 → Salon 1973 1
 6517.30 mit 43 Kabeln \textcircled{S} 1
 6517.32 mit 33 Kabeln \textcircled{S} (ausser \textcircled{S} , \textcircled{D})
 → Salon 1973 1
 6517.33 mit 41 Kabeln \textcircled{S} , \textcircled{D} (für \textcircled{D} sind Kabeln
 69-69 C nicht zu verwenden, ausserdem sind
 für \textcircled{S} , \textcircled{D} → Salon 1973 Kabeln 27 A-
 33 B nicht zu verwenden) 1
 6517.34 mit 35 Kabeln \textcircled{S} → Salon 1973 1

KABELSTRANG für Hinterleuchten:

6529.64 mit 12 Kabeln (ausser \textcircled{S})
 \textcircled{S} → A01:5.067.211 1
 6529.75 mit 11 Kabeln \textcircled{S} 1
 6529.76 mit 19 Kabeln \textcircled{S} (→ Salon 1973 sind
 Kabeln 84-89-90-98 nicht zu verwenden) 1
 6529.79 mit 11 Kabeln \textcircled{S} (ausser \textcircled{CH} , \textcircled{S})
 → A01:5.067.212 (ausser heizbare
 Heckscheibe) 1
 6529.91 mit 13 Kabeln \textcircled{S} (ausser \textcircled{S} , \textcircled{CH})
 → A01:5.067.212 (Für heizbare
 Heckscheibe) 1



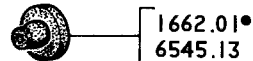
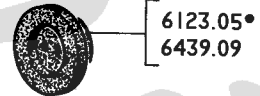
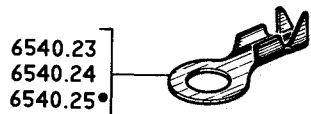
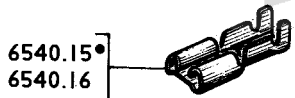
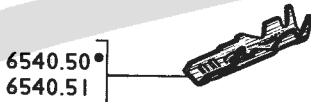
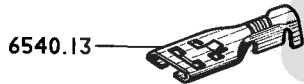

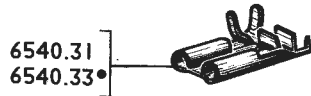
- A – Limousine A
- B – Coupe B

KABELSTRANG für Scheinwerfer :

- 6509.72 mit 17 Kabeln (→ Salon 1973 für (S)) . 1 1
- 6509.79 mit 21 Kabeln ((S) → Salon 1973) 1

KABELSTRANG für Scheibenwischer :

- 6523.20 mit 5 Kabeln (→ Salon 1973) 1
- 6523.25 mit 12 Kabeln 1
- 6523.27 mit 6 Kabeln (→ Salon 1973) 1
- 6523.28 mit 12 Kabeln (S) 1
- 6523.29 mit 6 Kabeln (→ Salon 1973) 1



6540.08 BANANENSTECKER] 4 mm. [..... -
6540.09 STECKHÜLSE.....]

6540.13 STECKKLAMMER]
6540.15 STECKVERBINDER für Kabel von 0,6 bis 1 mm²] 6,35 mm. [... -
6540.16 STECKVERBINDER für Kabel von 2 bis 3 mm²]

STECKKLAMMER :

6540.27 flach, 5 mm. -
6540.58 flach, 5 mm. -
6540.28 flach für Stromkreisplatte -
6540.31 8 mm. (siehe Seite 62 A - 62 B) -
6540.33 6,35 mm. -

6540.52 STECKKLAMMER]
6540.53 STECKVERBINDER für Kabel von 0,5 bis 1 mm²] Winzigkeit 4,1 mm. [. -
6540.54 STECKVERBINDER für Kabel von 2 bis 3 mm²]

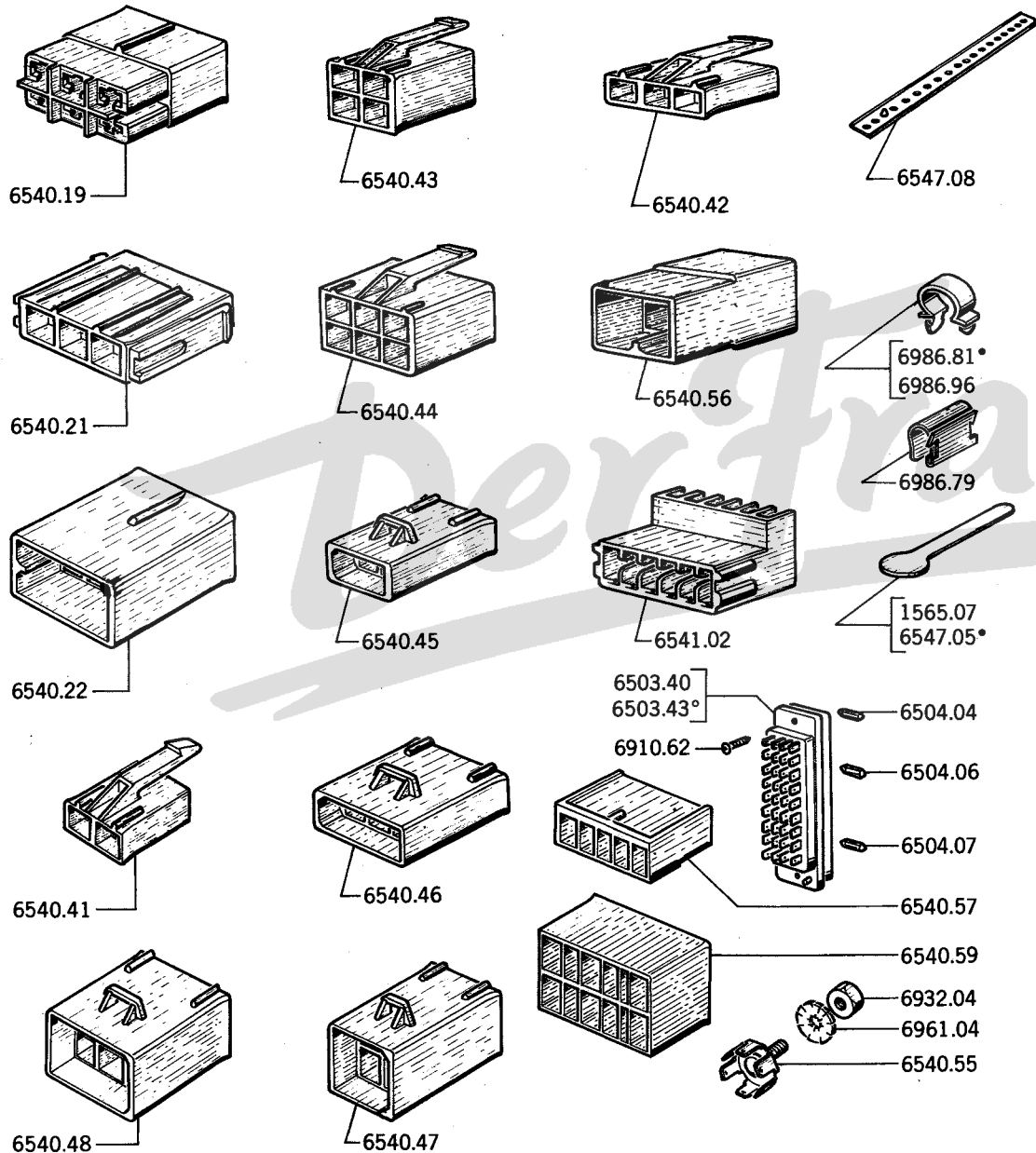
6540.11 STECKVERBINDER] 6,35 mm [..... -
6540.12 STECKKLAMMER]
6540.49 STECKKLAMMER]
6540.50 STECKVERBINDER für Kabel von 0,5 bis 1 mm²] Winzigkeit 4,1 mm. [. -
6540.51 STECKVERBINDER für Kabel von 2 bis 3 mm²]

KABELSCHUH :

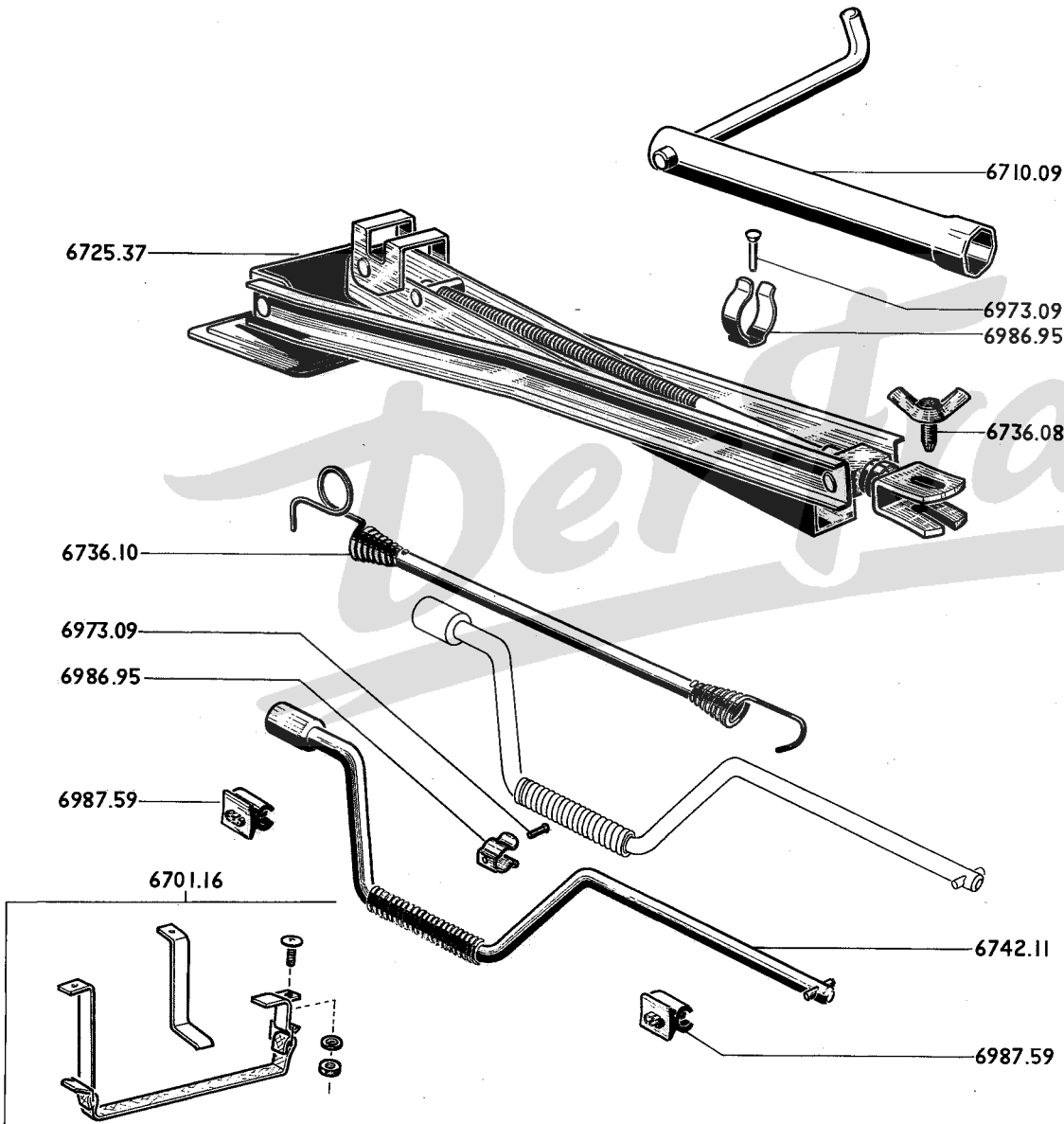
6540.23 - 4 mm. -
6540.24 - 5 mm. -
6540.25 - 6 mm. -

GUMMITÜLLE :

1662.01 Ø 10,5 mm. -
6123.05 Ø 25 mm. 2
6439.09 Ø 25 mm. 1
6545.13 Ø 10,5 mm. -
6545.17 Ø 37 mm. 1
6545.20 Ø 27-42 mm. (siehe Seite 16 A) 1



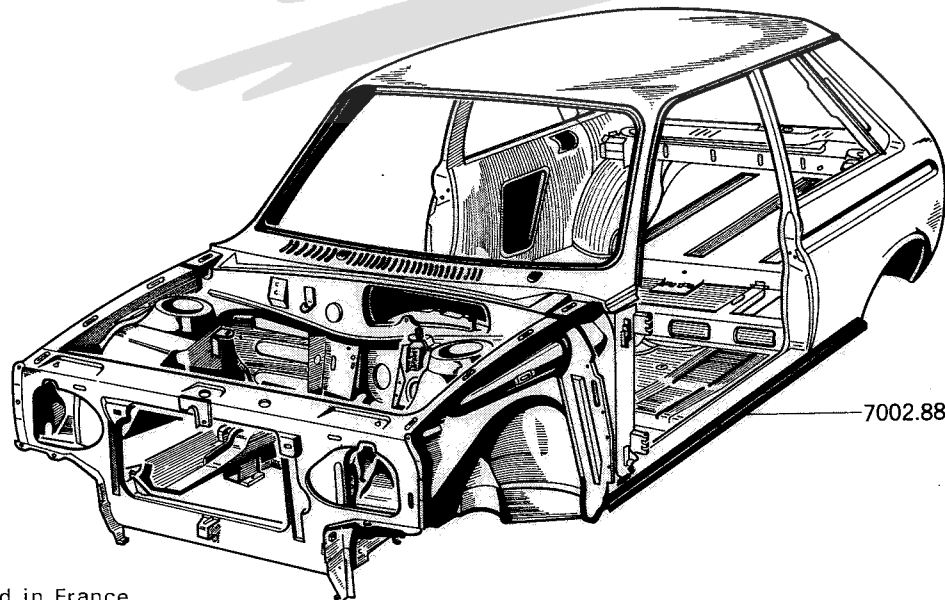
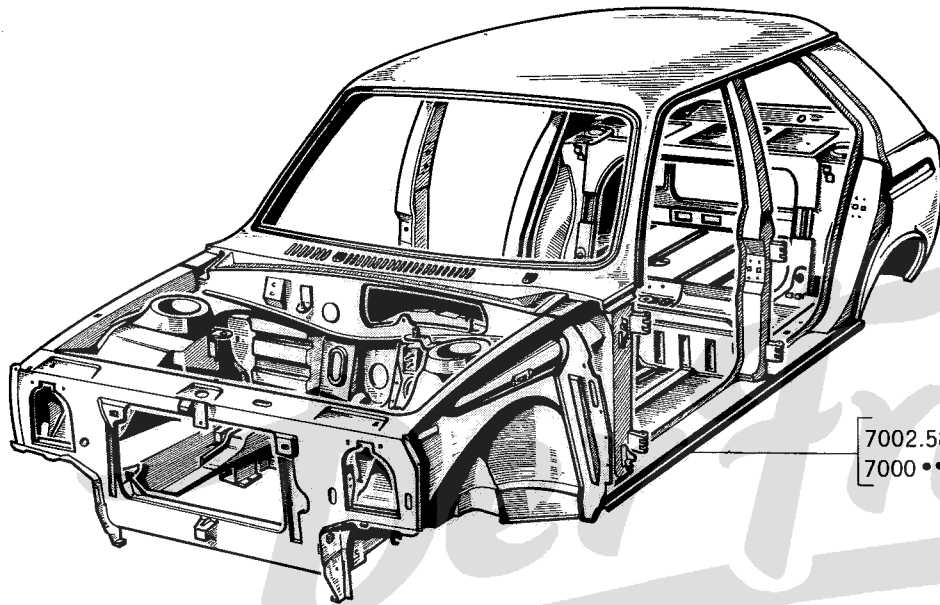
KLAMMER :			
6986.81	für Kabelstrang] für Loch 6,5 mm. [
	16,8 x 13,5 mm.		
6986.96	für Kabelstrang -	
	12,8 x 8,8 mm. -	
6986.79	für Anzeigegerät -	
6503.40	SICHERUNGSDOSE mit 8 Schmelzsicherungen		
	→ Salon 1973.....	1	
6503.43	SICHERUNGSDOSE mit 8 Schmelzsicherungen		
	→ Salon 1973.....	1	
SCHMELZSICHERUNG :			
6504.04	15 A -	
6504.06	10 A -	
6504.07	5 A -	
STECKDOSE :			
6540.19	multi-polig...] 6,35 mm. [
6540.21	3 polig	 -
6540.22	multi-polig...	 -
6540.41	2 polig] Winzigkeit 4,1 mm. [
6540.42	3 polig	 -
6540.43	multi-polig...	 -
6540.44	multi-polig...	 -
6540.45	2 polig	 -
6540.46	3 polig	 -
6540.47	multi-polig...	 -
6540.48	multi-polig...	 -
6540.55	multi-polig.....	 -
6540.57	multi-polig..... -	
6540.56	VERBINDUNGSGEHÄUSE (4 Wege) -	
6541.02	GEHÄUSE für Stromkreisplatte -	
BEFESTIGUNGLASCHE :			
1565.07	aus Blech, 35 mm..... -	
6547.05	aus Blech, 45 mm. (siehe Seite 71 B) -	
6547.08	aus Plastik, doppeltgelocht (siehe Seiten 13 A-14 A-61 A-61 B-64 C-61C) -	



6701.16	Satz ERSATZTEILE für Reiseapothekebefestigung	1
6710.09	ZÜNDKERZENSCHLÜSSEL	1
6725.37	WAGENHEBER	1
6736.08	FÜGELSCHRAUBE 6 x 1,00 - 25 mm. (Coupe)	1
6736.10	SANDOW (Limousine)	1
6742.11	ANDREHKURBEL	1

UNTER UND VORDETEILE

9/73	70/A	Rohkarosserie
2/74	70/B	Längsträger
9/73	71/A	Maskenblech (Vorderteil), Kotflügelwand, vorn, Kotbeschützer
9/73	71/B	Versteifung, Querstück (Stirnwand und Seitenteile)
9/73	72/A	Vorderes Bodenblech
9/73	72/B	Hinteres Bodenblech, Innenblech (Limousine)
9/73	72/C	Hinteres Bodenblech, Innenblech (Coupé)
1/74	74/A	Stosstange (Limousine)
9/73	74/B	Stosstange (Coupé)
2/74	74/C	Abdämpfung, Fussmatte für Kofferraum (Limousine)
2/74	74/D	Abdämpfung, Fussmatte für Kofferraum (Coupé)
12/73	75/A	Fussmatte, Abdeckplatte (Limousine)
1/74	75/B	Fussmatte, Abdeckplatte (Coupé)
1/74	75/C	Kennzeichenschild, Wagenheber-Aufnahme
1/74	76/A	Befestigung für Reservad
12/73	78/A	Vorderkotflügel, Kühlergitter
7/73	79/A	Motorhaube, Verschluss



- A – Limousine A
- B – Coupe B

ROHKAROSSERIE ☺ :

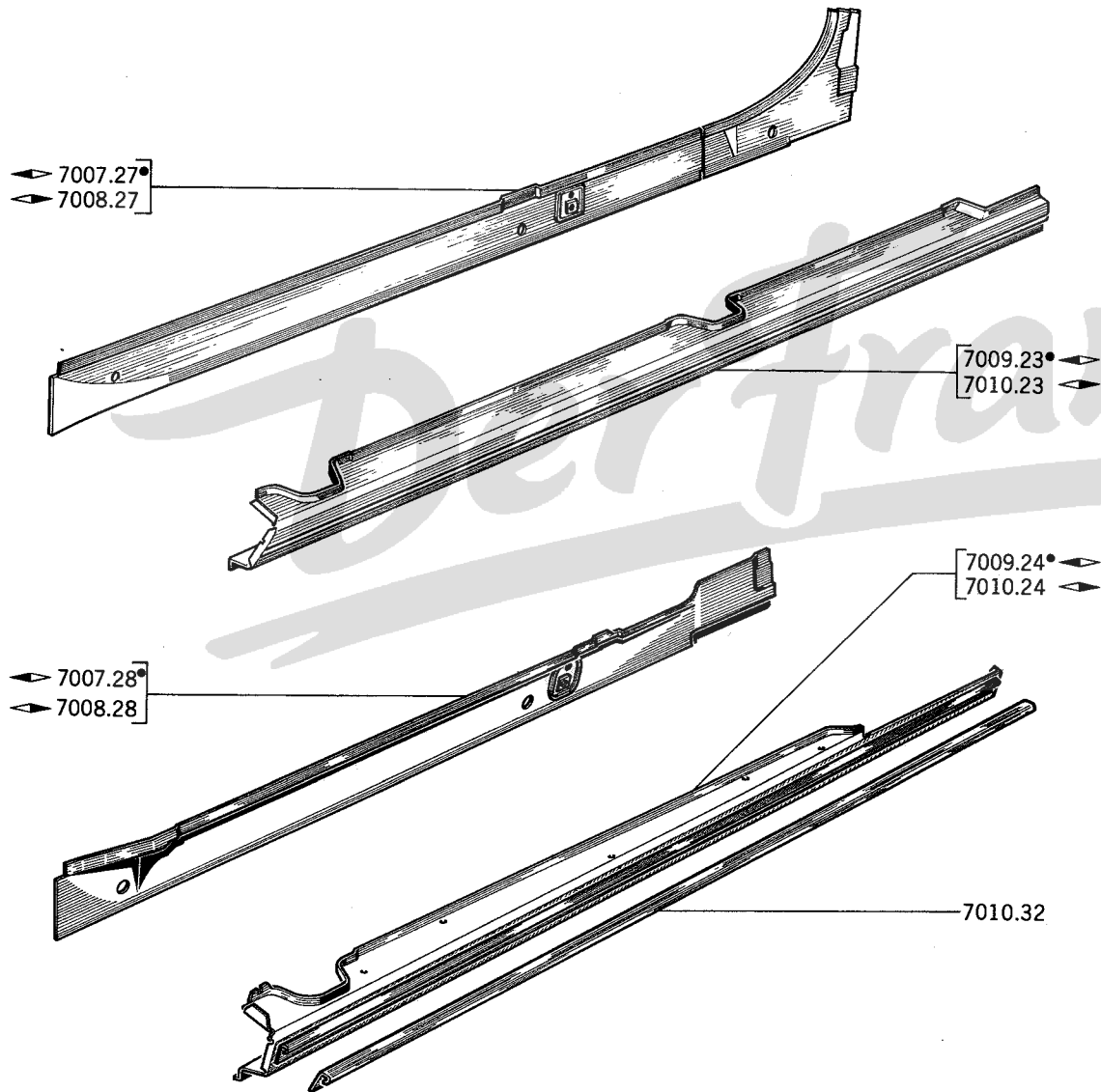
- 7002.58 mit Türscharnier Ø 6 (ausser Kippbaren Hintersitze) 1
- 7000.31 (Kippbaren Hintersitze) → - von 7000.44 1
- 7000.37 mit Türscharnier Ø 7 (ausser Kippbaren Hintersitze) → - 1 von 7000.43 1
- 7002.88 1
- 7000.88 → 1 - 1 von 7000.45

Alle Rohkarosserien, die hier finden, sind von Ausführung « A » : ohne Kotflügel, ohne Türe, ohne Motorhaube, ohne Kofferraumklappe.

ROHKAROSSERIE ☺ ✕

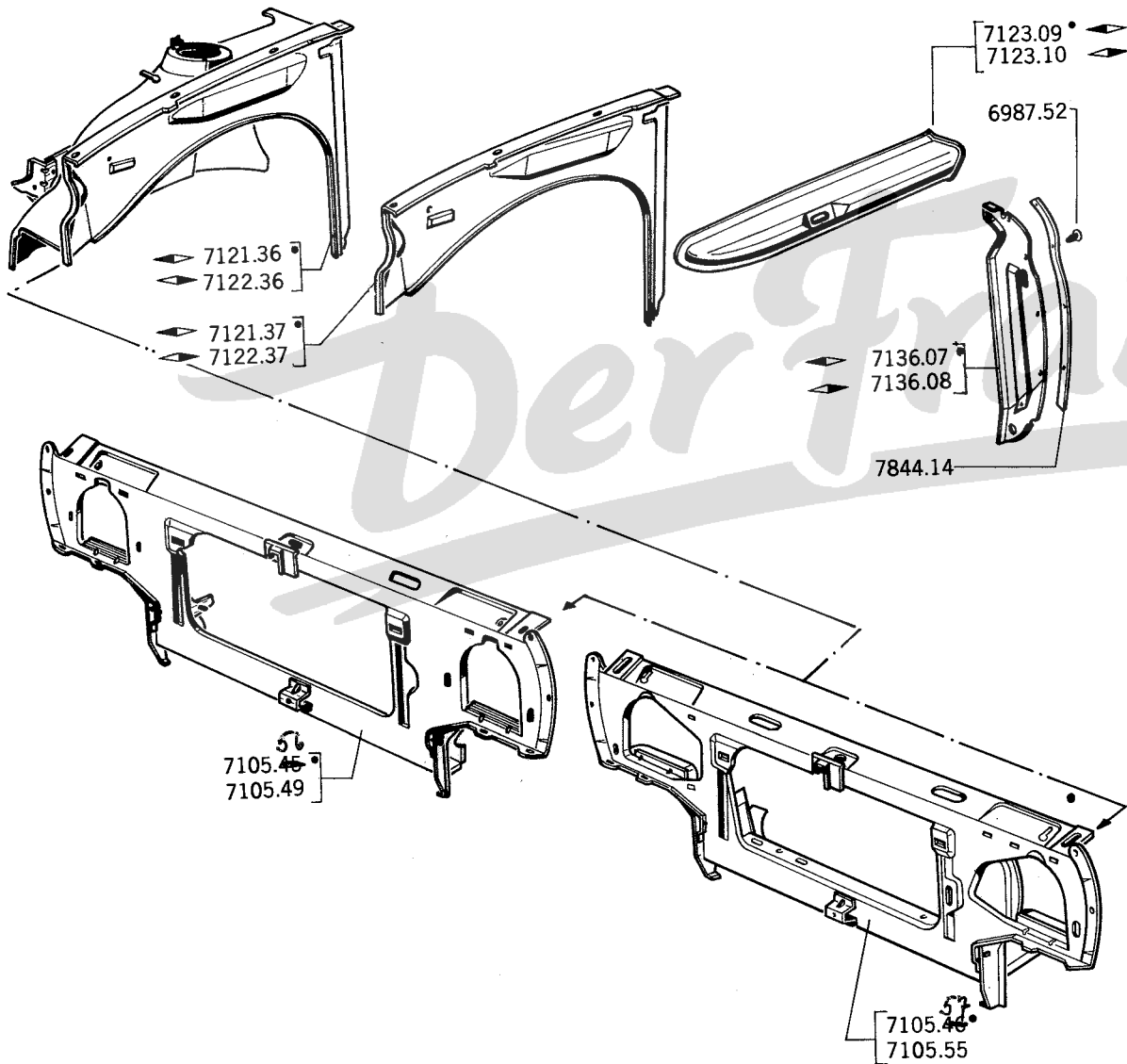
- 7000.43 (außer kippbare Hintersitze) 1
- 7000.44 (Kippbare Hintersitze) 1 ✕
- 7000.45 1

alle → 5.139.746



A — Limousine A
 B — Coupé B

LÄNGSTRÄGER :			
7007 27	innen	◀	1
7008 27	innen	◀	1
7009 23	aussen	◀	1
7010 23	aussen	◀	1
7007 28	innen	◀	1
7008 28	innen	◀	1
7009 24	aussen	◀	1
7010 24	aussen	◀	1
7010.32	BESCHÜTZWINKEL		2



7105.56 MASKENBLECH :

7105.45	kpl.] Limousine [..... 1
7105.49	ohne Querstück, unten ...		
7105.46	kpl.] Coupé [..... 1
7105.45	ohne Querstück, unten ...		

7121.36	KOTFLÜGELWAND kpl. 1
7122.36	KOTFLÜGELWAND kpl. 1

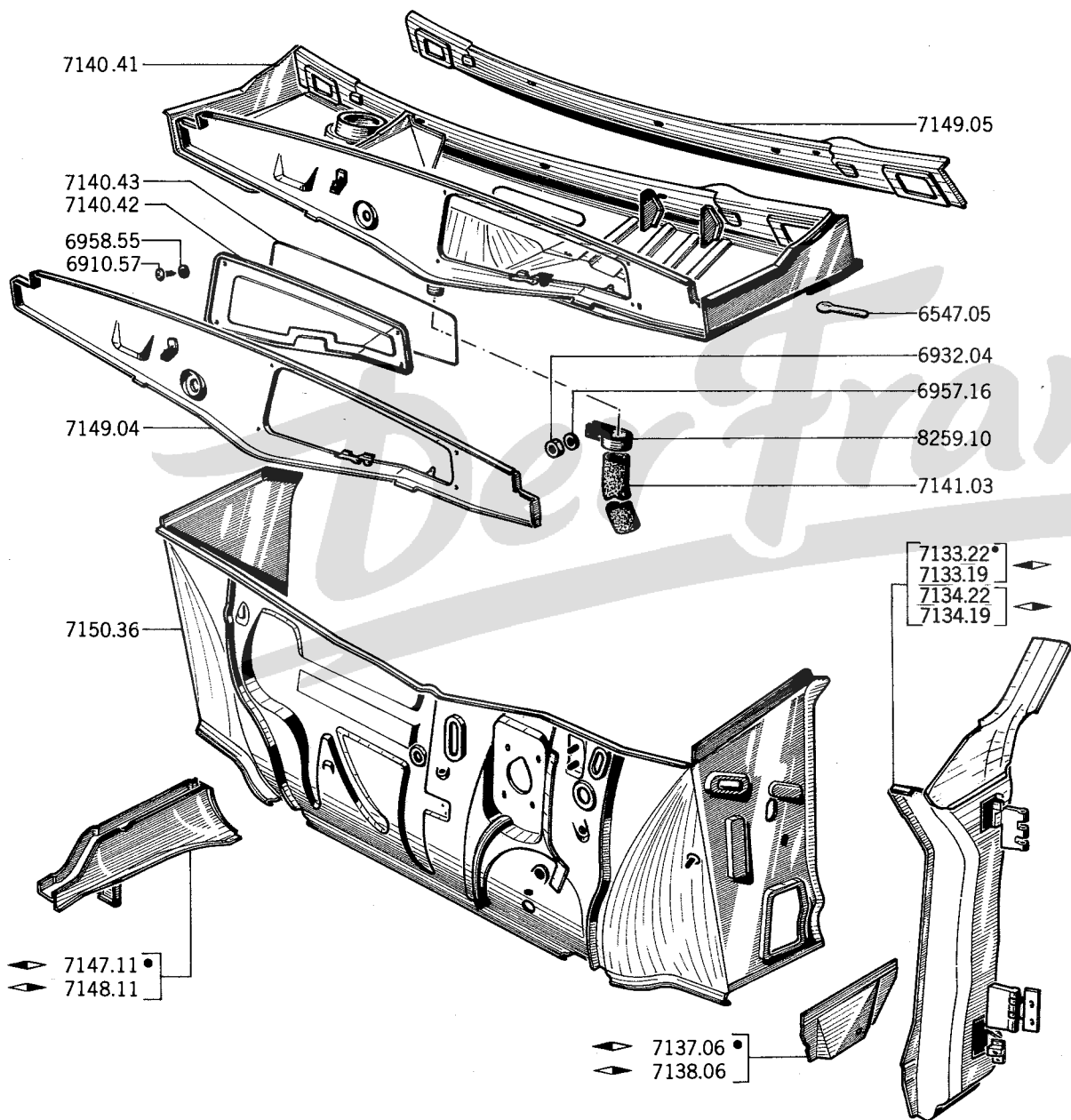
7121.37	KOTFLÜGELWAND, nackt 1
7122.37	KOTFLÜGELWAND, nackt 1

7123.09	VERSTEIFUNG 1
7123.10	VERSTEIFUNG 1

SCHMUTZFÄNGER :

7136.07	an Kotflügel 1
7136.08	an Kotflügel 1

7844.14	GUMMIDICHTUNG A01 → 5.032.165 2
---------	-------------------------------	---------



TÜRSÄULE :

7133.19	◀] mit Scharnier Ø 6 mm. [.....	1
7134.19	▶		1
7133.22	◀] mit Scharnier Ø 7 mm. [.....	1
7134.22	▶		1

7137.06	INNENBLECH unten	◀	1
7138.06	INNENBLECH unten	▶	1

7140.41	STIRNWAND-OBERTeil	◌	1
7140.43	GUMMIDICHTUNG Ø 8 mm., Länge 1075 mm.		1
7140.42	ABDECKPLATTE für Wischermotor		1

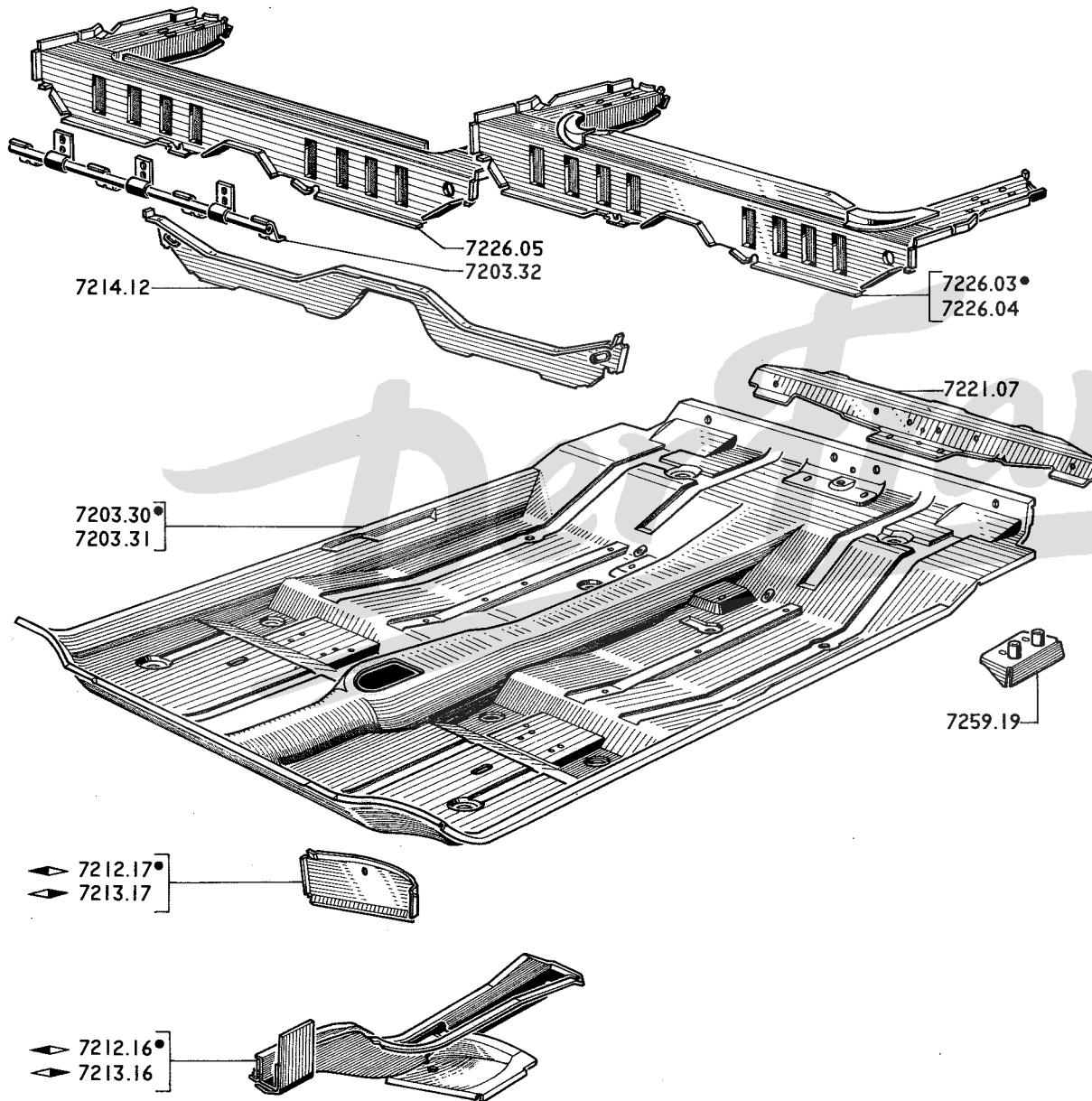
7141.03	GUMMISCHLAUCH 32 x 38 x 550 mm.		1
7147.11	ECKVERSTEIFUNG	◀	1
7148.11	ECKVERSTEIFUNG	▶	1

7149.04	QUERSTÜCK, vorn		1
7149.05	QUERSTÜCK, hinten		1

7150.36	STIRNWAND	◌	1
---------	-----------	---	-------	---

8259.10	SCHLAUCHBAND		1
---------	--------------	--	-------	---

6547.05	SCHELLE für Kabelstrang		3
---------	-------------------------	--	-------	---



A – Limousine A
 B – Coupe B

7203.30 BODENBLECH 1
 7203.31 BODENBLECH 1
 7203.32 GELENK für kippbaren Hintersitze 1

VERSTÄRKUNG zur Stirnwandsbefestigung :

7212.17 1 1
 7213.17 1 1

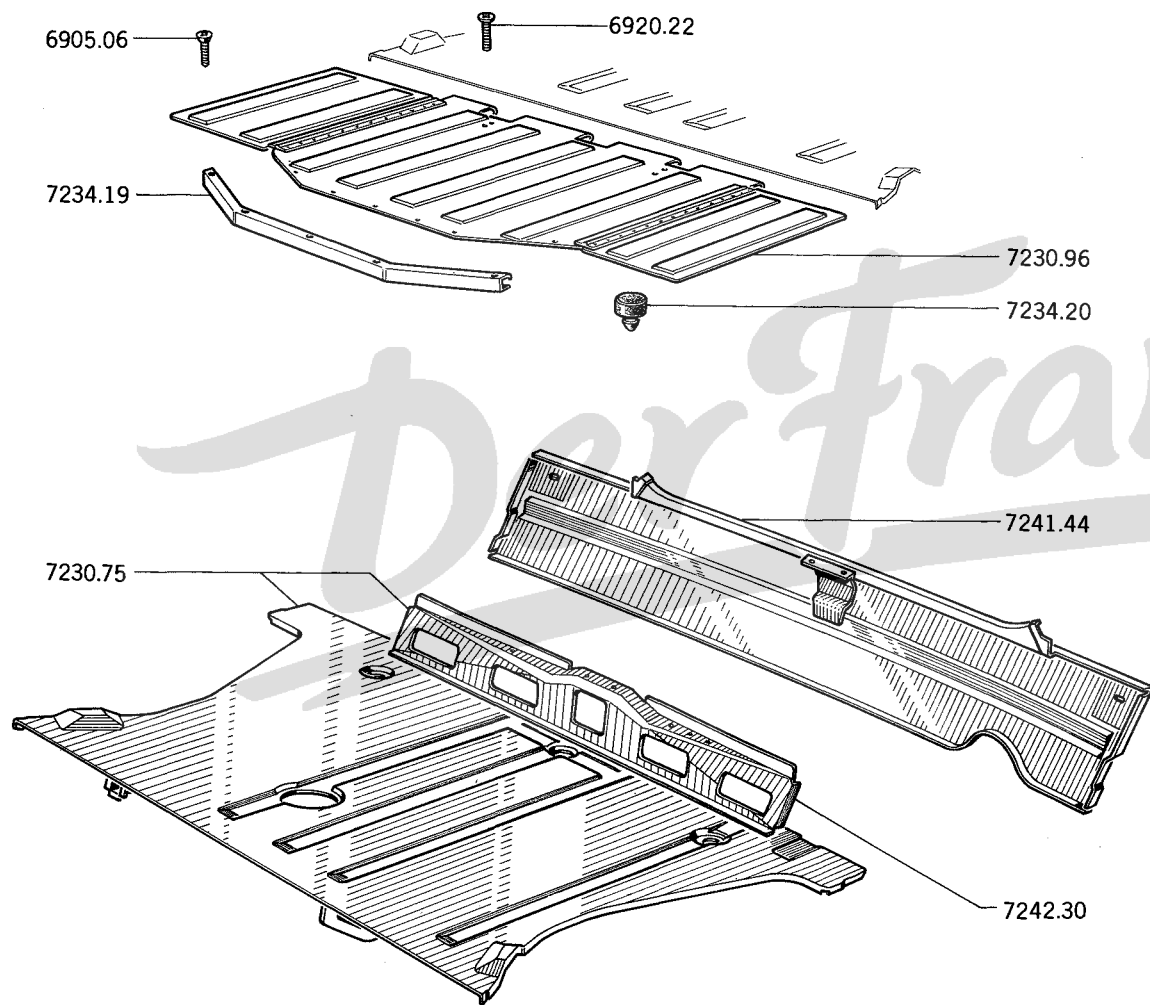
STREBE :

7212.16 1 1
 7213.16 1 1

QUERSTÜCK :

7214.12 unter Vordersitze 1 1
 7221.07 als Verstärkung für Sicherheitsgurte 1 1
 7226.03 unter Hintersitze (ausser kippbaren Sitze) ... 1
 7226.04 unter Hintersitze 1
 7226.05 unter Hintersitze (kippbar) 1

7259.19 VERSTÄRKUNG, seitlich 2

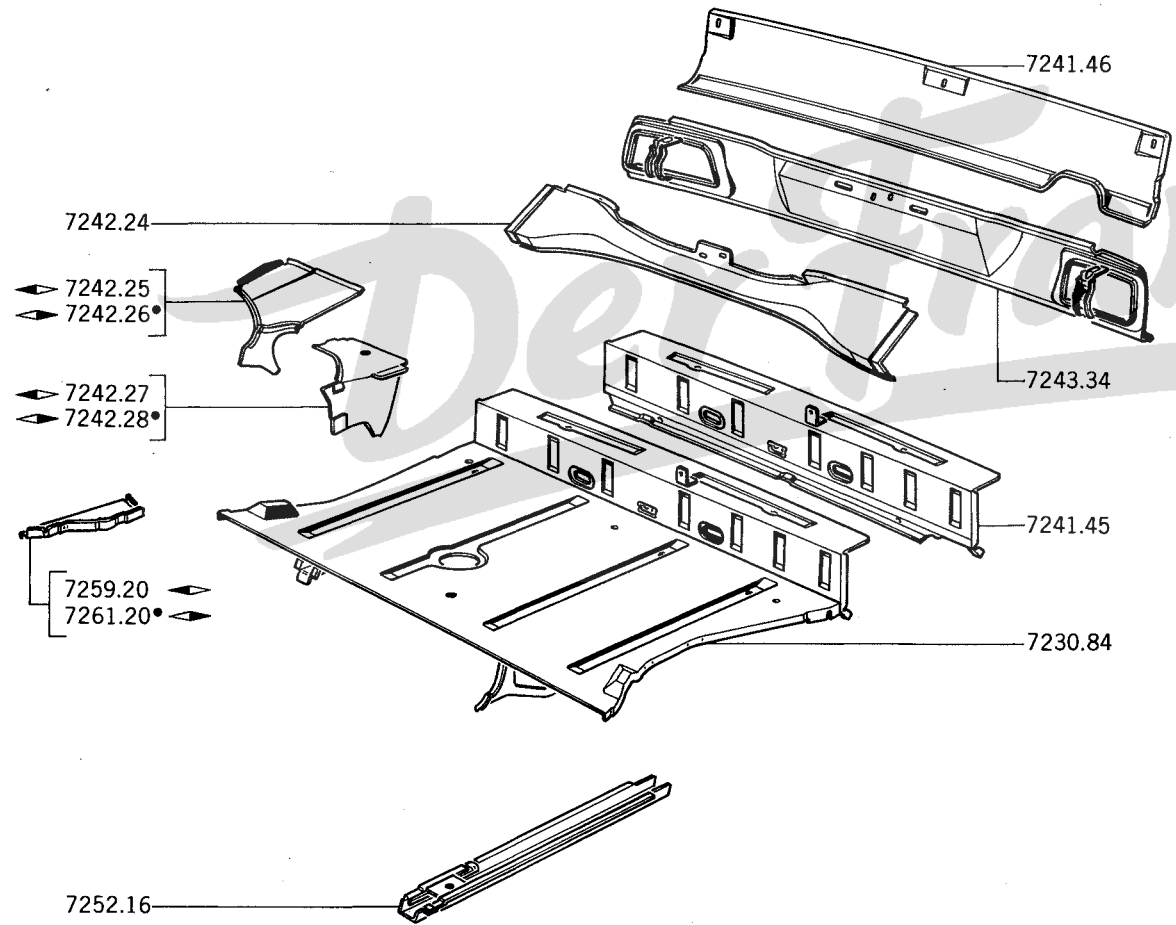


7230.75 hinteres BODENBLECH 1

7230.96 LADEBLECH	für Kippbare Hintersitze 1
7234.19 ZIERLEISTE	 1
7234.20 GUMMIPUFFER	 8

7241.44 INNENBLECH 1

7242.30 VERSTEIFUNG 1



- 7230.84 hinteres BODENBLECH 1
- 7241.45 QUERSTÜCK, unten 1
- 7241.46 HINTERBLECH, unten 1
- 7242.24 QUERSTÜCK für Kofferraumklappe 1

VERLÄNGERUNG :

- 7242.25 1
- 7242.26 1

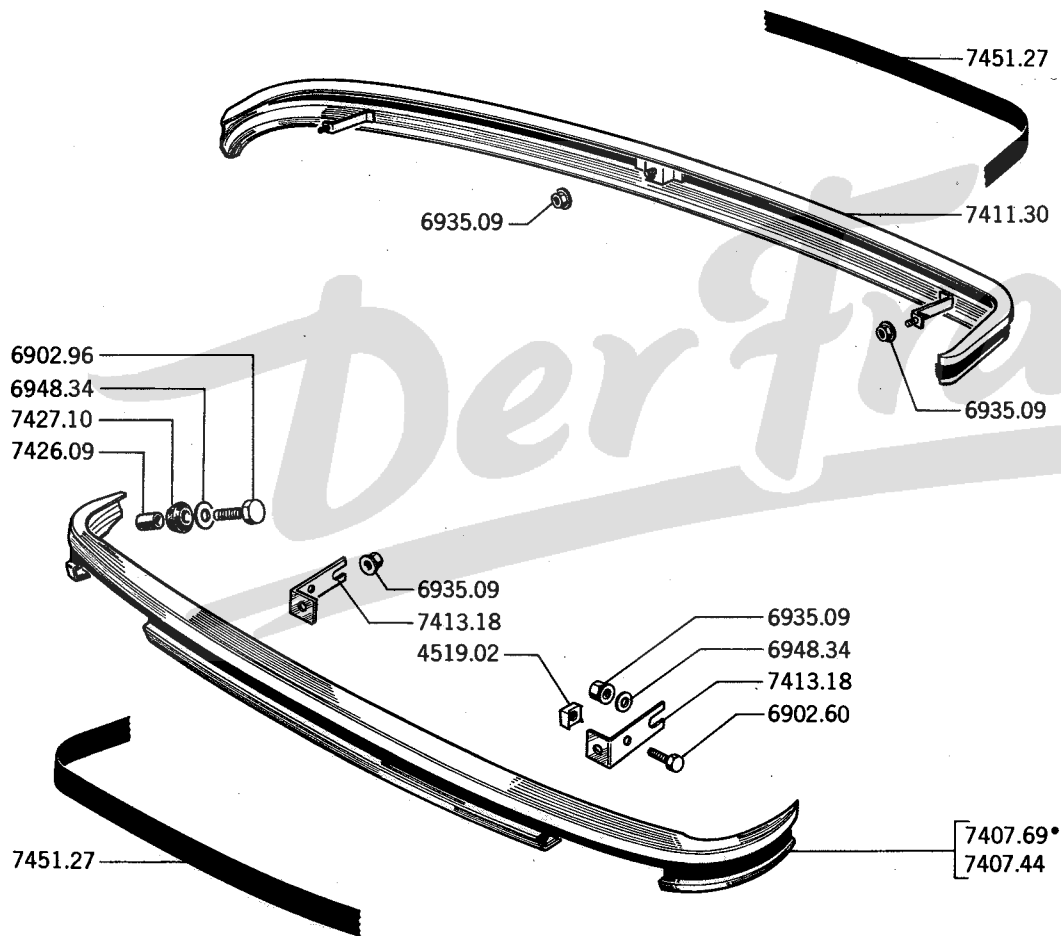
seitliches BLECH :

- 7242.27 1
- 7242.28 1

- 7243.34 INNENBLECH 1
- 7252.16 LÄNGSTRÄGER, seitlich 1

VERBINDUNGSBLECH :

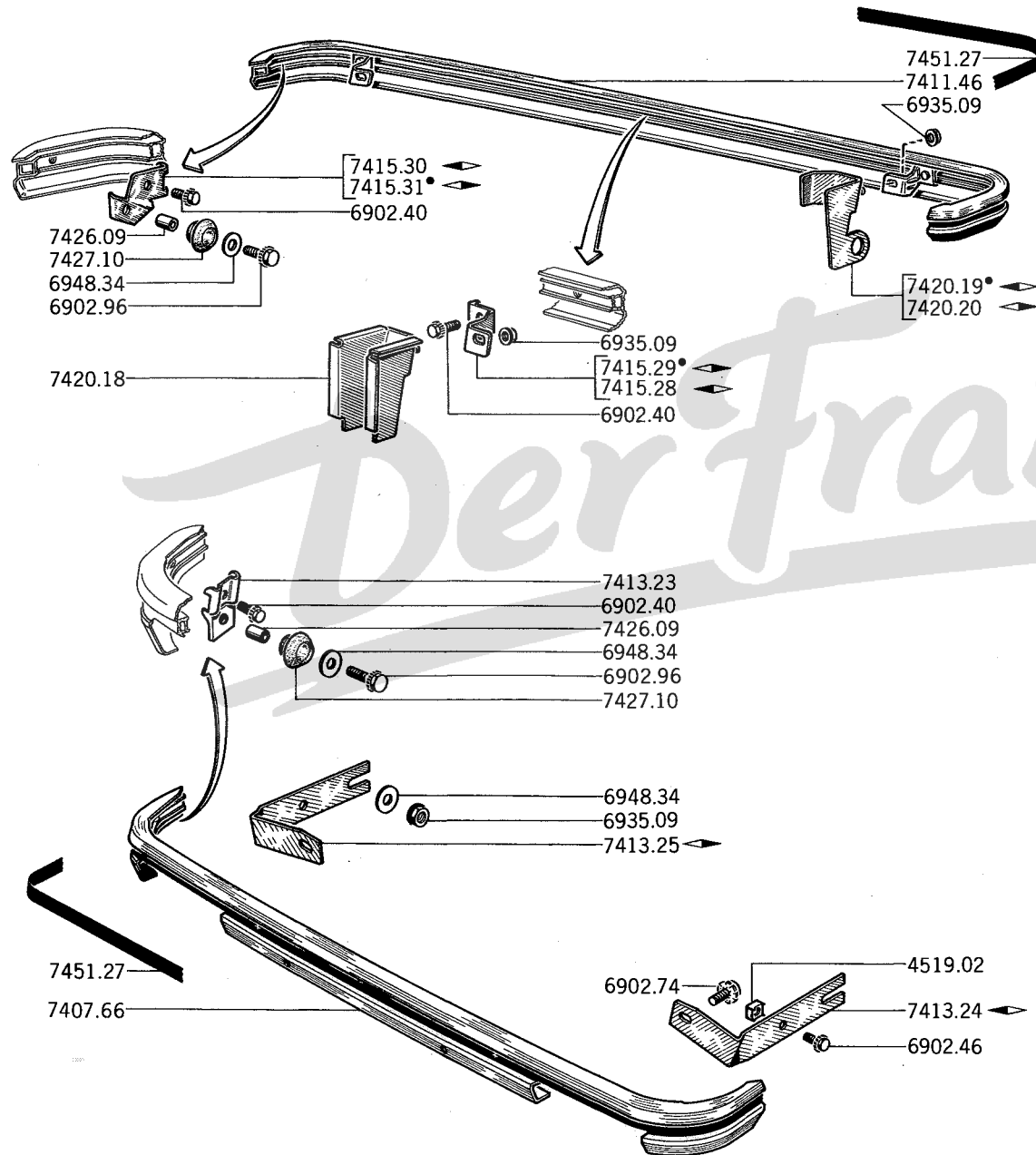
- 7259.20 1
- 7261.20 1



A - vorn A
 B - hinten B

STOSSTANGE

7407.44	→ A01:5.090.915	1
7407.69	→ A01:5.090.916	1
7411.30		1
7413.18	STOSSTANGENHALTER → - 1 von 7413.26	2
7413.26	- 4 - → 5.139.746	2
7426.09	DISTANZHÜLSE 8,5 x 12,5 x 21 mm.	2
7427.10	GUMMIPUFFER	2
7451.27	selbstklebende SCHUTZBAND schwarz, Meterware	-
4519.02	VIERKANTMUTTER Ø 8 mm., Gewinde 1,25 mm	2



A - vorn A
 B - hinten B

STOSSTANGE :

7407.66	1
7411.46	1

7413.24	STOSSTANGENHALTER	← →	→ 1 von 7413.27	1
7413.25	STOSSTANGENHALTER	← →	→ 1 von 7413.28	1
7413.27	-"-	← →	} → 5.139.746	1
7413.28	-"-	← →		1

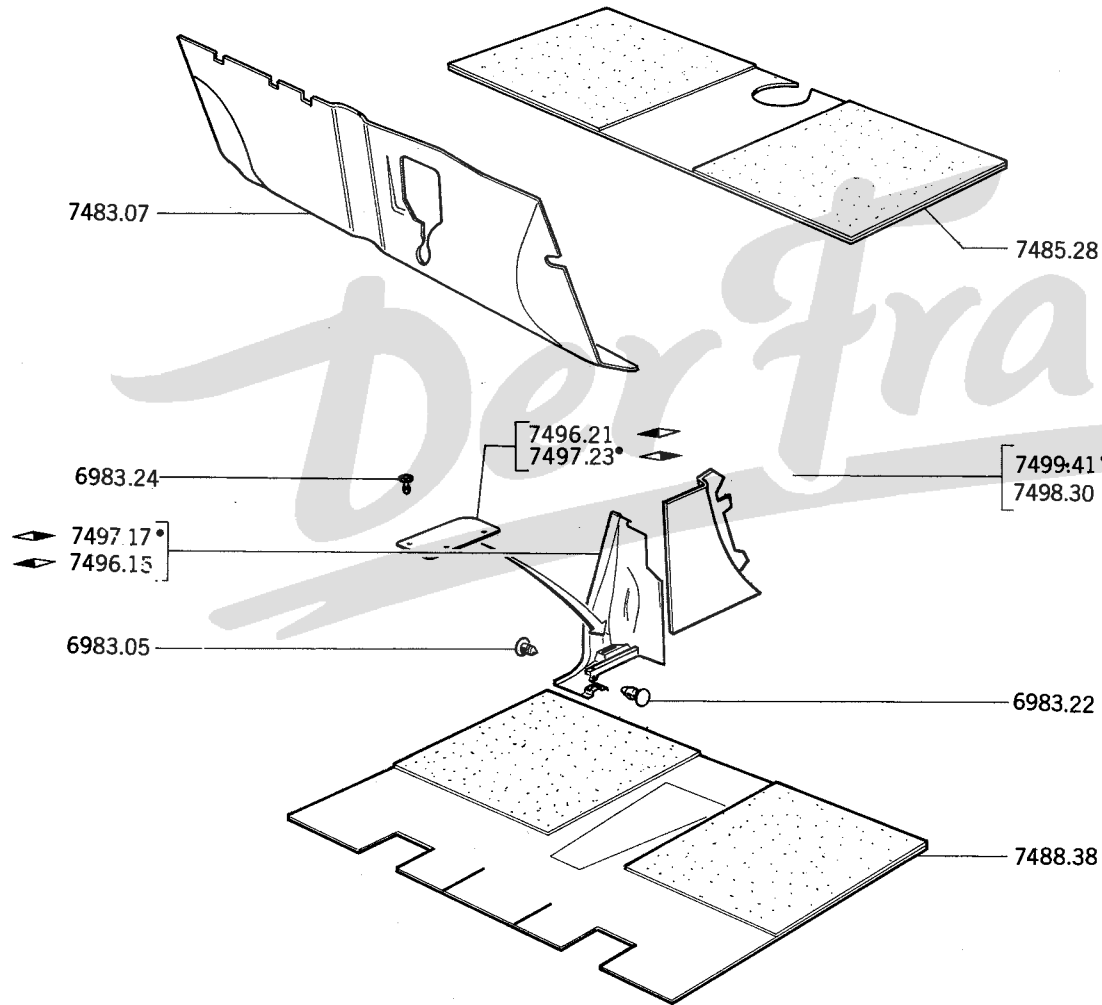
BEFESTIGUNGSTEG :

7413.23	seitlich	2
7415.28	mitte	◀ ▶	1
7415.29	mitte	◀ ▶	1
7415.30	seitlich	◀ ▶	1
7415.31	seitlich	◀ ▶	1

VERSTEIFUNG :

7420.18	mitte	1
7420.19	seitlich	◀ ▶	1
7420.20	seitlich	◀ ▶	1

7426.09	DISTANZHÜLSE 8,5 x 12,5 x 21 mm.	2	2
7427.10	GUMMIPUFFER	2	2
7451.27	SCHUTZBAND, selbstklebend, schwarz (Meterware)	-	-
4519.02	VIERKANTMUTTER 8 x 1,25 mm.	2	



ABDÄMPFUNG :

7483.07	für Stirnwand	1
7485.28	vorn] für Vorderbodenblech [1
7488.38	hinten		1

FILZMATTE, schwarz, für Kofferraum :

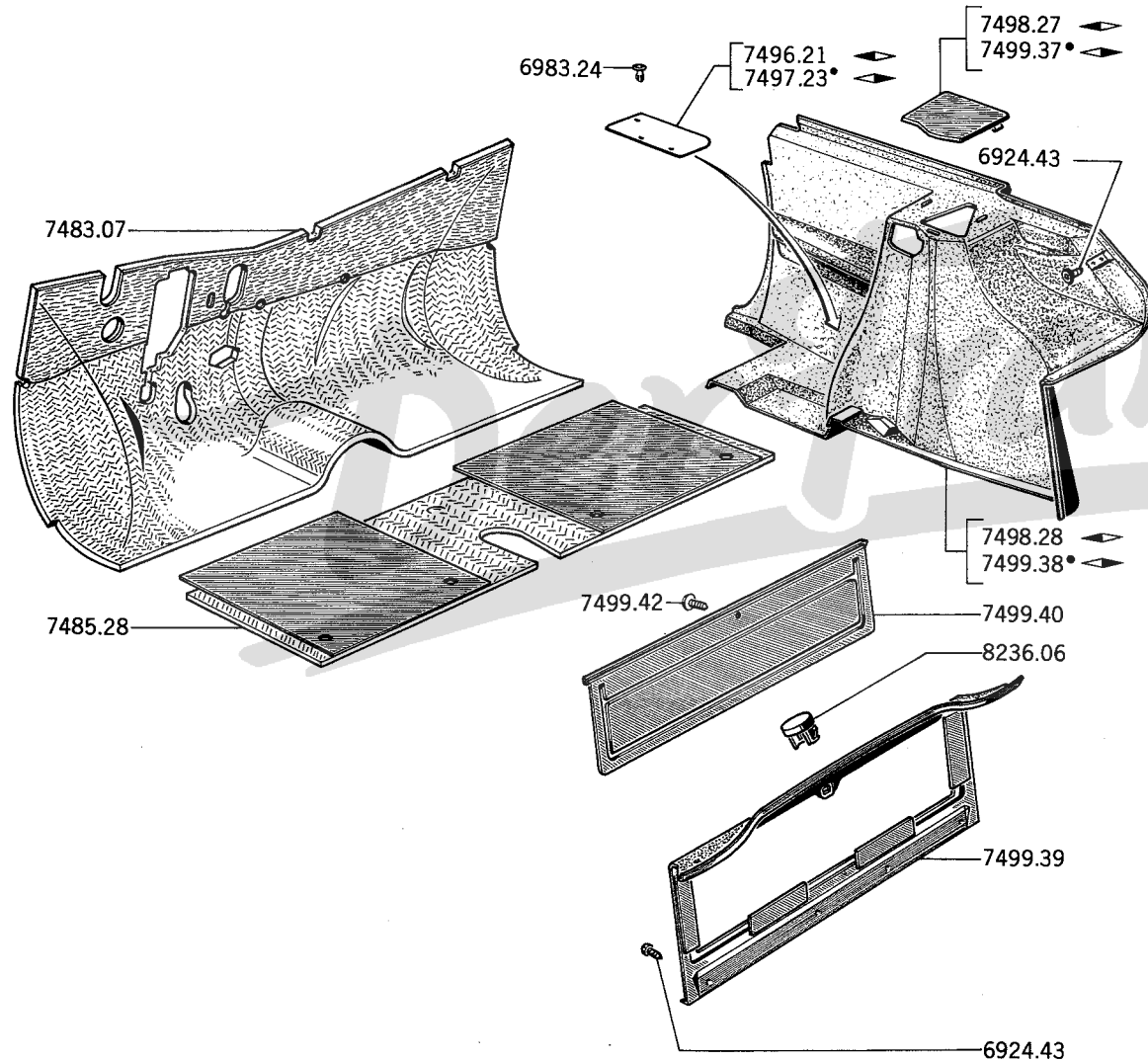
7498.30	◀▶] für kippbaren Hintersitze [1
7499.41	◀▶		1

GUMMIMATTE, schwarz, hinten :

7496.15	◀▶] für kippbaren Hintersitze [1
7497.17	◀▶		1

ABDECKPLATTE, hinten :

7496.21	◀▶] für kippbare Sitz, hinten [1
7497.23	◀▶		1



ABDÄMPFUNG :

7483.07	für Stirnwand	1
7485.28	vorn für Vorderbodenblech	1

ABDECKPLATTE, hinten :

7496.21	1
7497.23	1

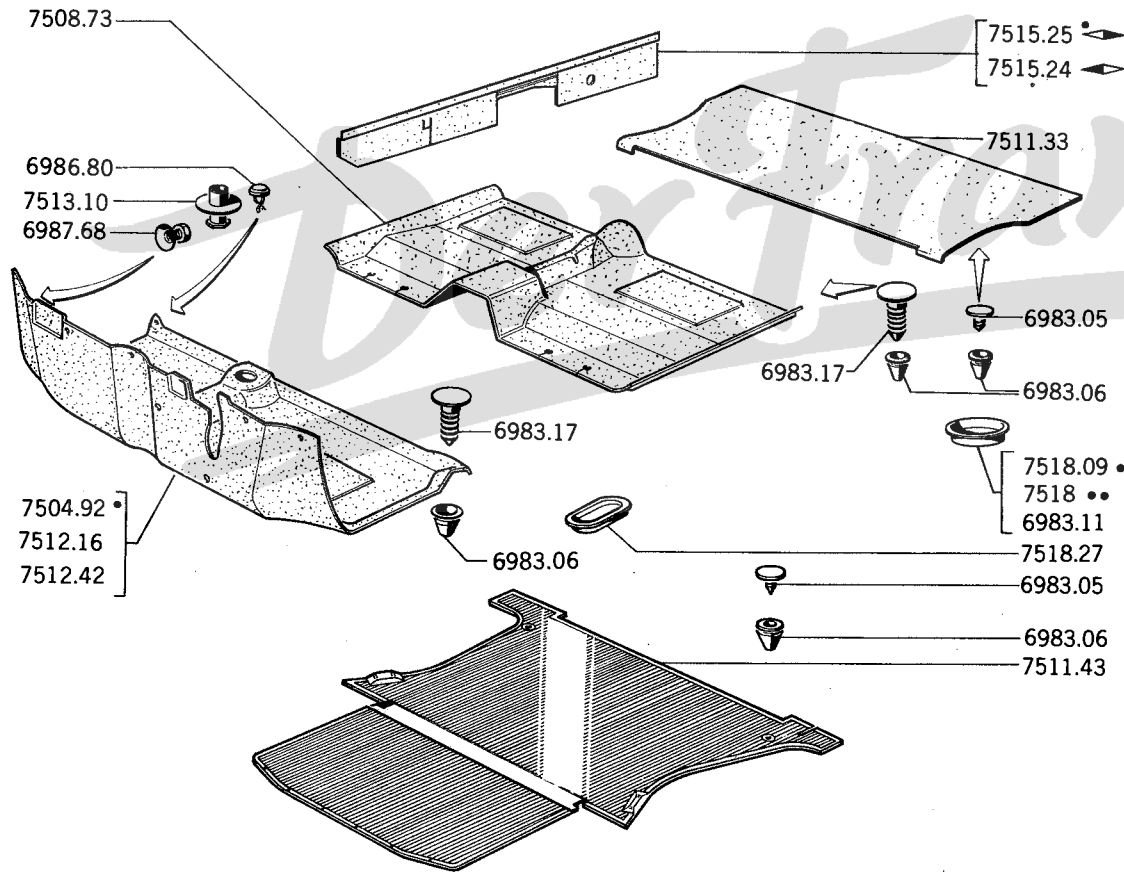
FUSSMATTE, schwarz 7000 für Kofferraum :

7498.27	mitte	1
7499.37	mitte	1
7498.28	seitlich	1
7499.38	seitlich	1
7499.39	hinten	1

7499.40	INNENPLATTE	1
---------	-------------	---

8236.06	VERSCHLUSS aus Plastik Ø 23,5 mm.	2
---------	-----------------------------------	---

7499.42	SCHRAUBE aus Plastik 8 x 1,25 x 15	1
---------	------------------------------------	---



FUSSMATTE, aus schwarzen Gummi 6000 :

7504.92	vorn ohne Ausschnitt ..	für Vorderbodenblech	[.. 1 .. 1 .. 1 .. 1
7512.42	vorn mit Ausschnitt....		
7508.73	hinten		
7512.16	vorn		

7511.43 für Ladeblech (kippbaren Hintersitze)..... 1

7511.33 FUSSMATTE für Kofferraumboden 1

7513.10 KNOPF aus Plastik zur Fussmattesbefestigung .. 4

VERKLEIDUNG, aus Filz., schwarz für Längsträger:

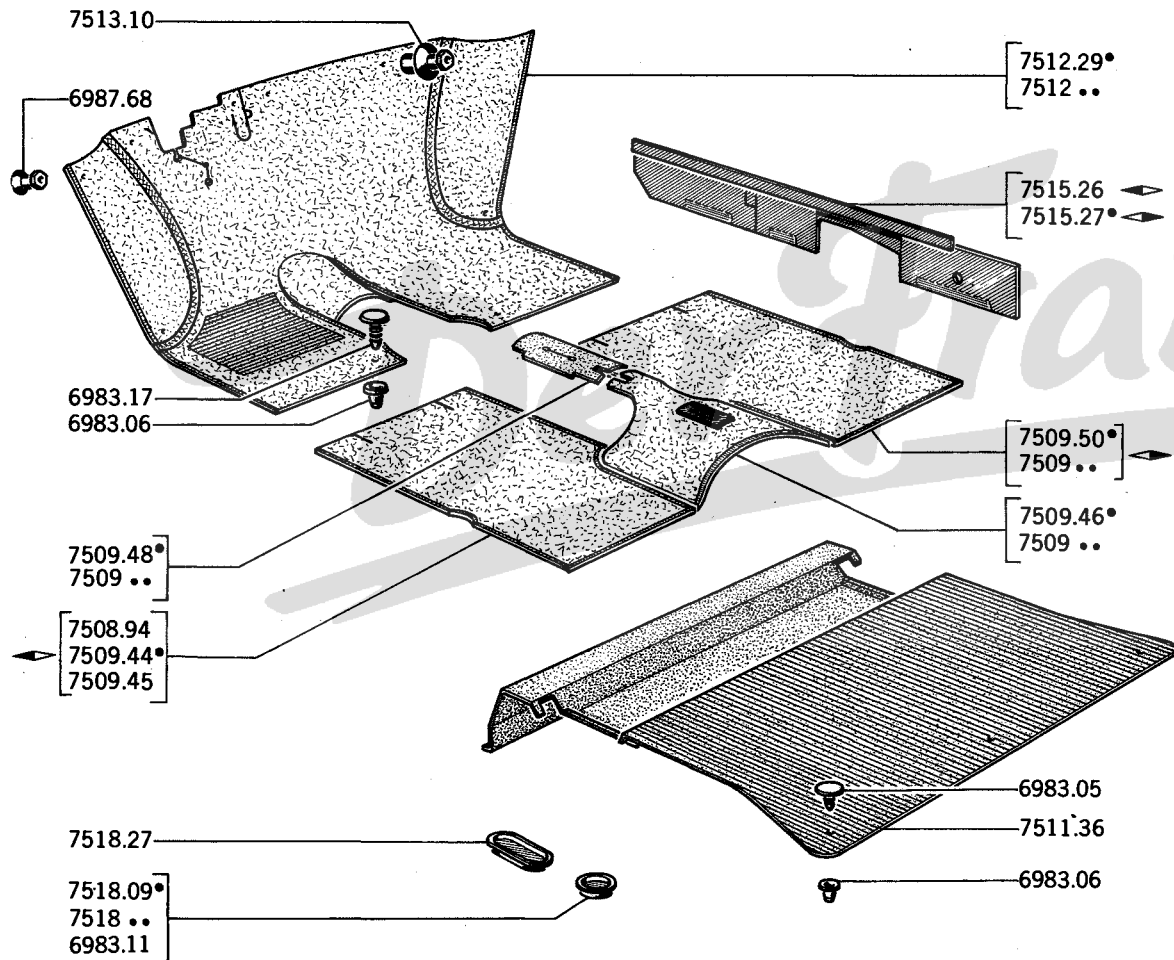
7515.24	◀.....	→ A01:5.012.504	[..... 1 1
7515.25	▶.....		

ABDECKPLATTE aus Plastik :

7518.09	∅ 32 mm. (siehe Seite 90 C)	-
7518.11	∅ 10,5 mm.	-
7518.13	∅ 25 mm.	-
7518.15	∅ 20 mm.	-
7518.27	von 20,2 x 50,2 mm.	-
6983.11	∅ 35 mm. (vorn)	-

7518.28 (siehe Seite 89 G - 89 H)

7518.29 (siehe Seite 79 A)



TEPPICH, hinten für Vorderbodenblech :

Farbe	◀	▶	mitte	
Capucine 5325	7509.44	7509.50	7509.46	... 1
brun 5323	7508.94	7509.37	7509.39	... 1
bouton d'or 5326	7509.45	7509.51	7509.47	... 1

ABDECKPLATTE für Handbremsenhebel :

Capucine 5325	brun 5323	bouton d'or 5326	
7509.48	7509.41	7509.49	... 1

7511.36 FUSSMATTE, schwarz 6000 für Kofferraum 1

TEPPICH, vorn für Vorderbodenblech :

7512.18 brun 5323 1
 7512.29 capucine 5325 1
 7512.30 bouton d'or 5326 1

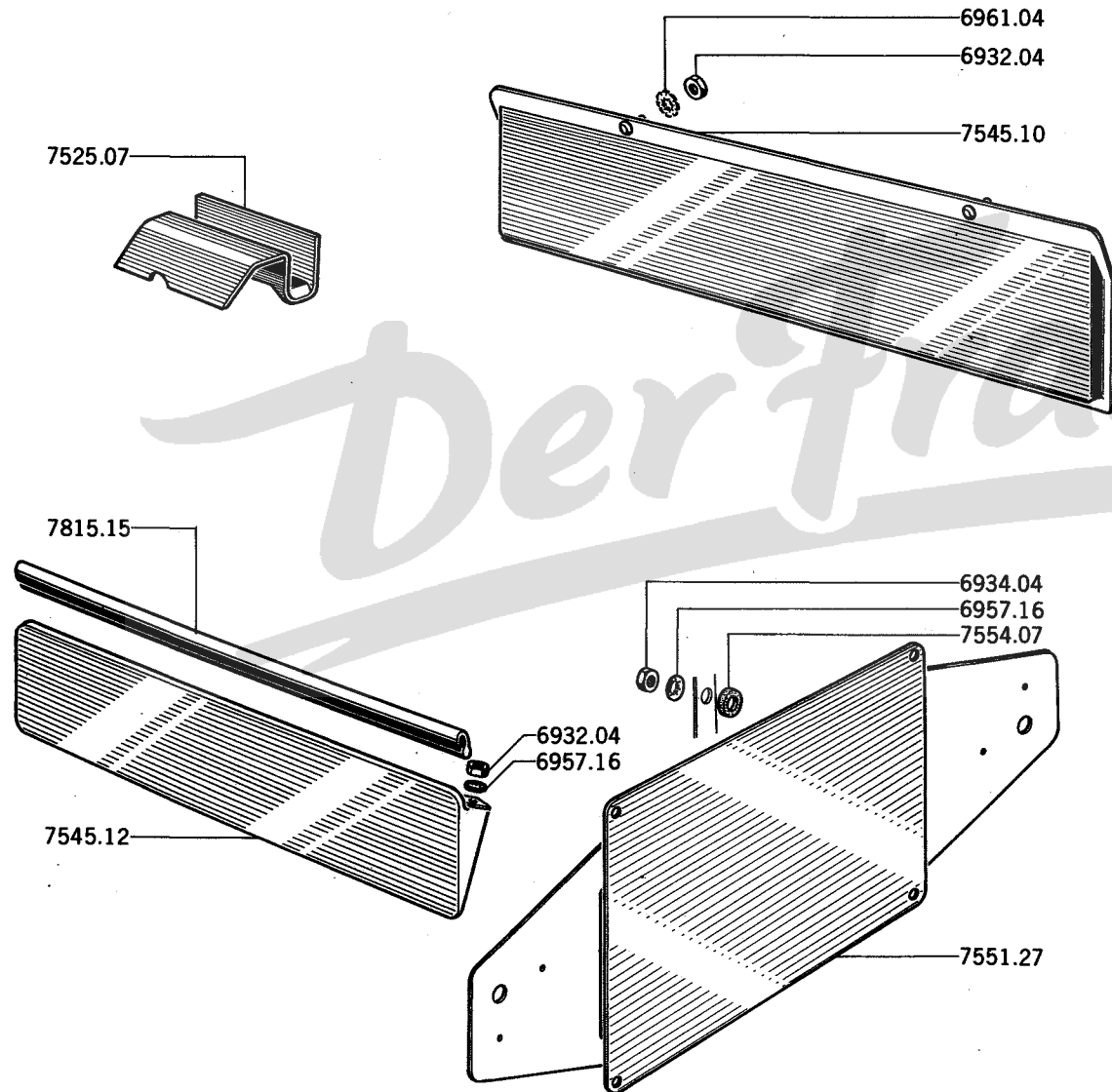
7513.10 VERSCHLUSS aus Plastik -

FILZMATTE für Langträger, schwarz :

7515.26 ▶ 1
 7515.27 ▶ 1

ABDECKPLATTE aus Plastik :

Stärke Ø	32	10,5	25	20	20x50,2	12	35	
Teilnummer	7518.09	7518.11	7518.13	7518.15	7518.27	7518.35	6983.11	... -



7525.07 WAGENHEBER-AUFNAHME 2

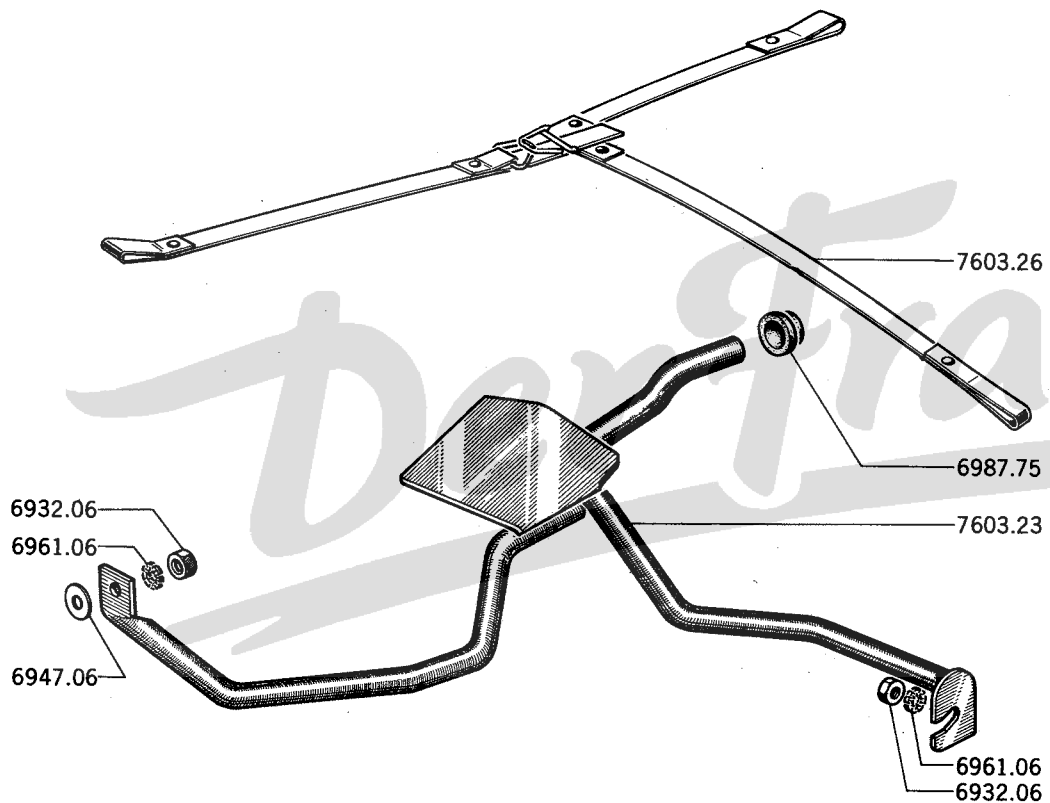
7545.10 KENNZEICHENSCHILD, vorn → A01:5.090.915 1

7545.12 KENNZEICHENSCHILD, vorn → A01:5.090.916
und alle Coupés 1

7551.27 KENNZEICHENSCHILDSHALTER, hinten ⊖ 1

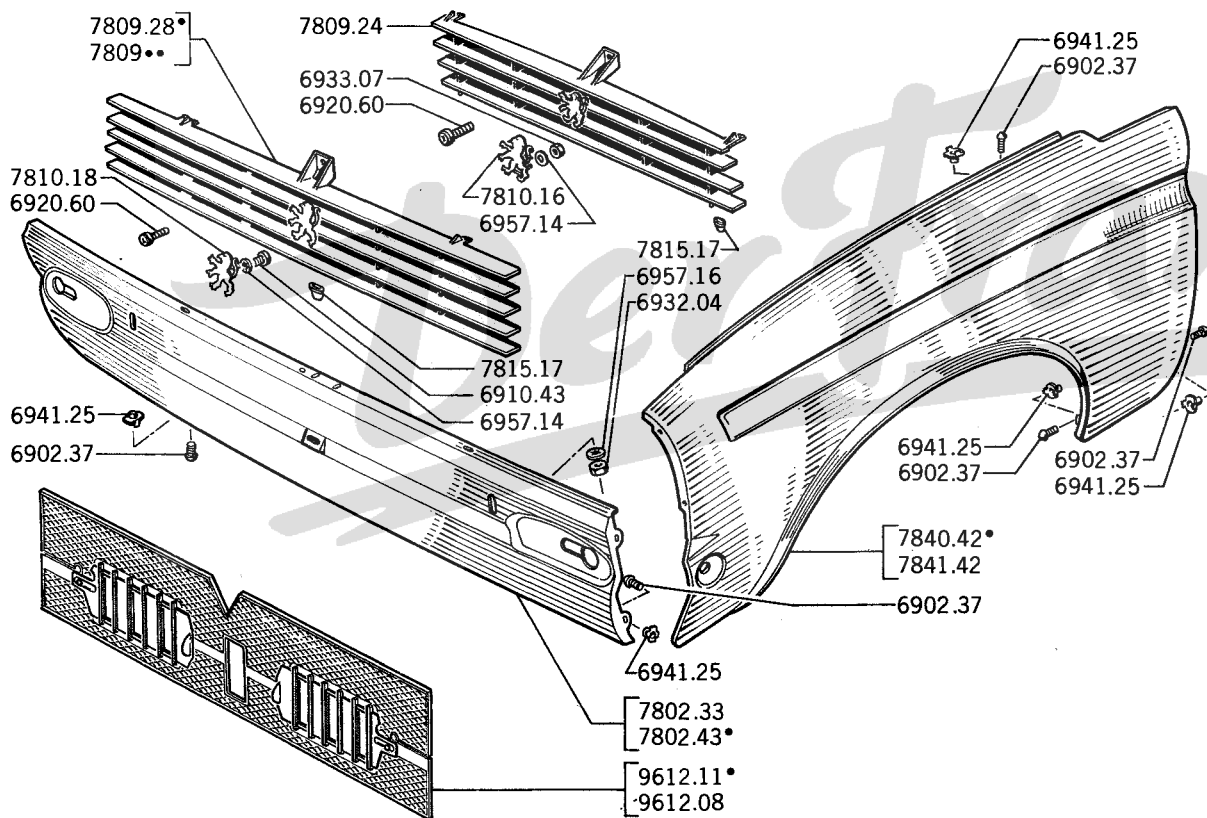
7554.07 GUMMISCHEIBE für Kennzeichenschildhalter,
hinten, ⊖ (siehe Seite 63B) 4

7815.15 BESCHÜTZER aus Plastik, vorn (Meterware)
(nach Länge abschneiden) → A01:5.090.916
und alle Coupés 1



7603.23 TRAGKORB für Reserverad 1

7603.26 BEFESTIGUNG für Tragkorb 1



A - Limousine A
 B - Coupé B

7802.33 WINDLAUF, vorn → Salon 1973 1
 7802.43 WINDLAUF, vorn → Salon 1973 1 1

KÜHLERGITTER mit Löwe:

7809.17 → Salon 1973 1
 7809.24 1

7809.26 (S)] → Salon 1973 [..... 1
 7809.28 ausser (S)] 1

7810.18 LÖWE 1
 7810.16 LÖWE 1

7815.17 GUMMITÜLLE an Windlauf (siehe Seite 82 A) . . . - -

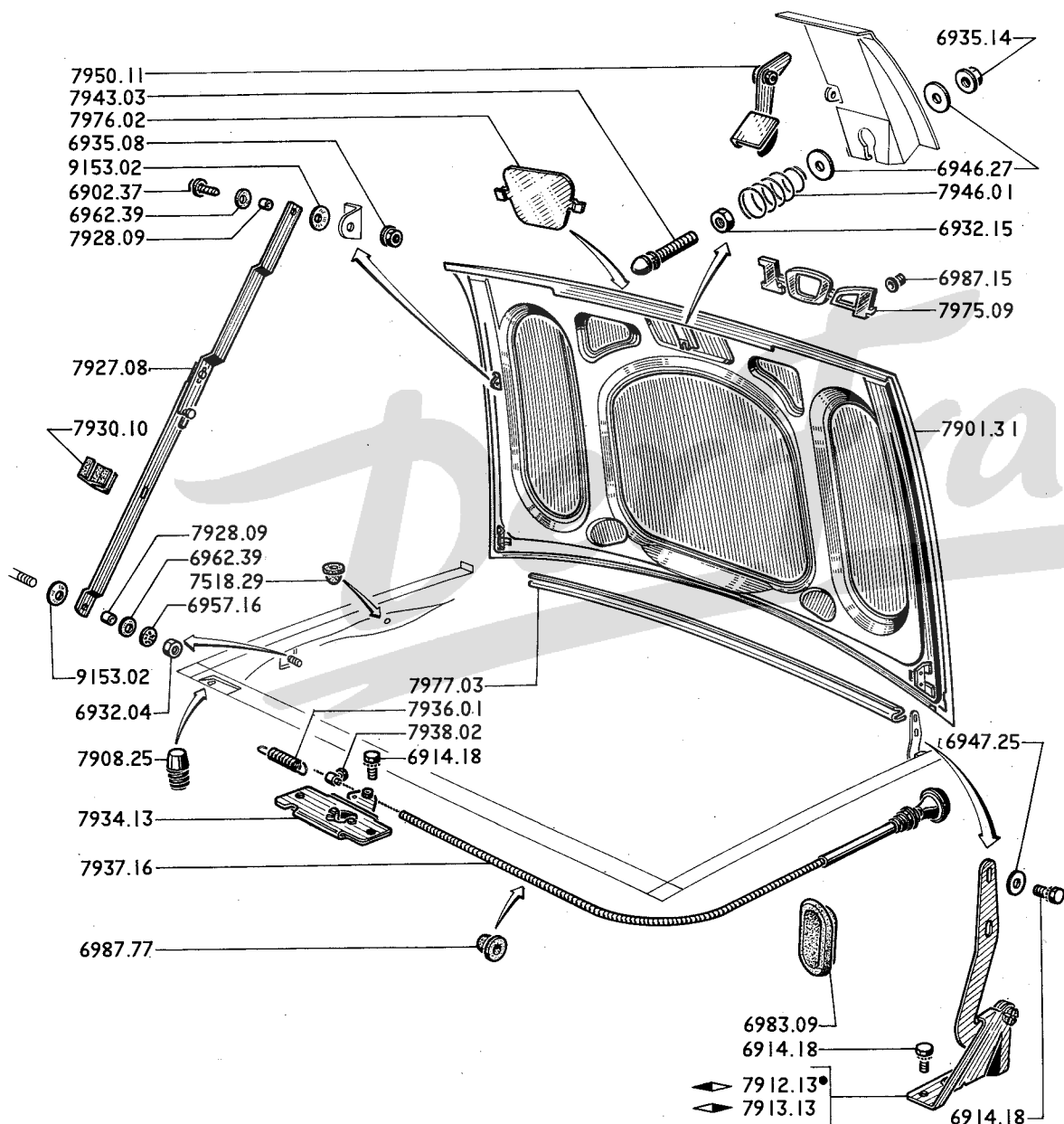
7840.42 KOTFLÜGEL 1 1
 7841.42 KOTFLÜGEL 1 1

9612.08 KÜHLERSCHUTZHAUBE → Salon 1973 (siehe Seite 13 A) 1

9612.11 KÜHLERSCHUTZHAUBE → Salon 1973 (siehe Seite 13 A) 1 1

7844.14 (siehe Seite 71 A)
 7855.01 (siehe Seite 64 D)

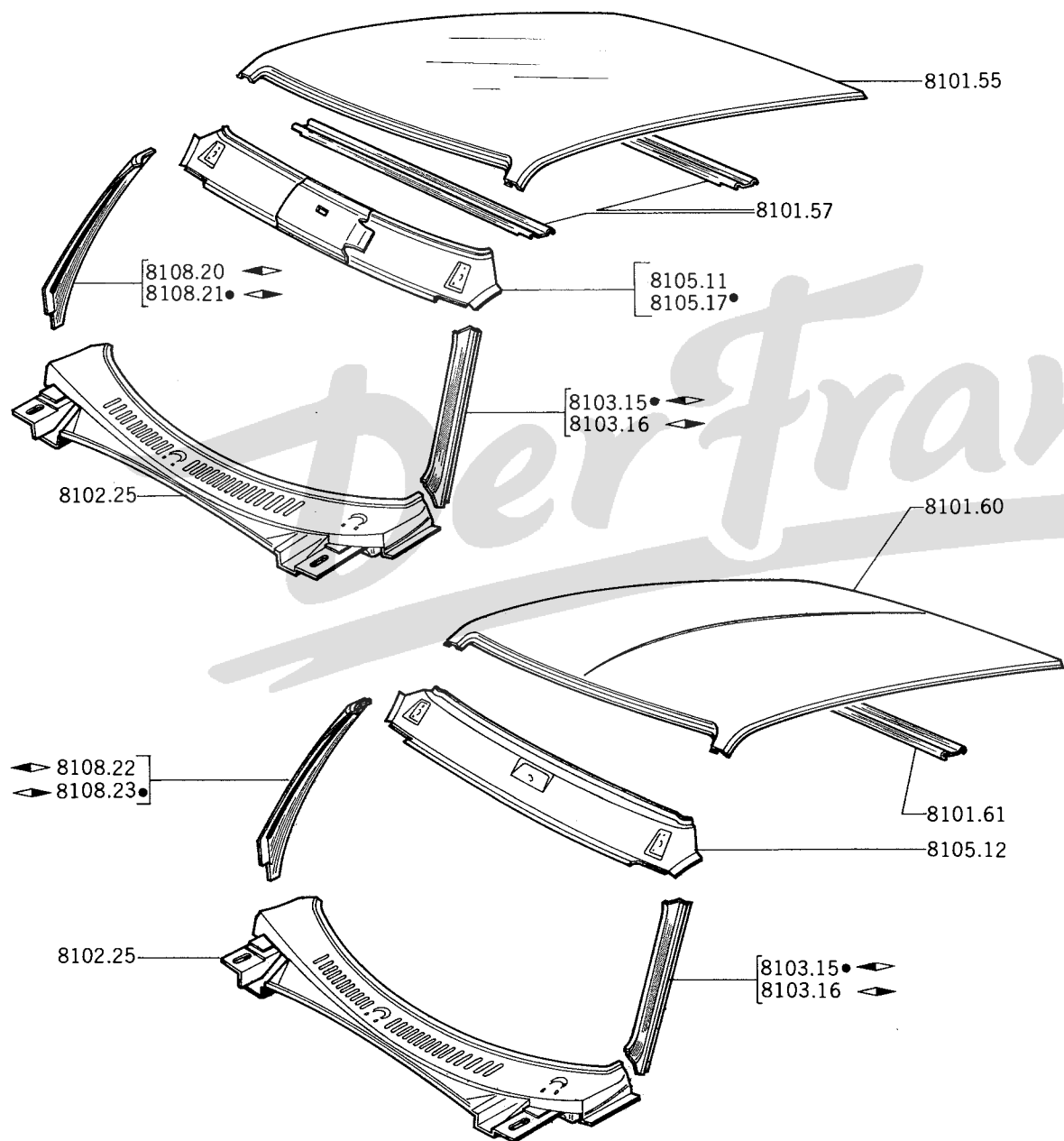
104



7901.31	MOTORHAUBE	1
7908.25	GUMMIPUFFER zur Nachstellen	2
7912.13	SCHARNIER ◀	1
7913.13	SCHARNIER ▶	1
7927.08	SPREIZE	1
7928.09	DISTANZSTÜCK 6,1 x 8 x 5,5 mm.	2
7930.10	GUMMIPUFFER	1
9153.02	SCHEIBE, elastisch	2
7934.13	VERSCHLUSS	1
7936.01	RÜCKZUGFEDER	1
7937.16	DRAHTZUG (nach Länge abschneiden)	1
7938.02	DRAHTKLEMME	1
7943.03	VERSCHLUSSPITZE	1
7946.01	FEDER für Verschlusspitze	1
7950.11	SICHERUNGSHAKEN	1
7975.09	TYPENZEICHEN 104	1
7976.02	ABDECKPLATTE, mitte	1
7077.03	GUMMIDICHTUNG, bewehrt (nach Länge abschneiden)	1
7518.29	VERSCHLUSS aus Plastik für Loch Ø 8,5 mm.	1
7928.06	(siehe Seiten 86 A/87 A)	

OBERE, SEITLICHE UND HINTERE TEILE

9/73	81/A	Dachausenblech, Windlaufrahmen, Querstücke
2/74	81/B	Windschutzscheibe, Sonnenblende, Rückblickspiegele
12/73	82/A	Armaturenbrett, Konsole, Befestigung
2/74	82/B	Armaturenbrett . Einzelteile (Limousine)
11/73	82/C	Armaturenbrett . Einzelteile (Coupé)
9/73	83/A	Dachholm, Regenleiste, Querstück, Hutablage (Limousine)
9/73	83/B	Dachholm, Regenleiste, Querleiste, Querstück (Coupé)
9/73	83/C	Dachverkleidung, Heckscheibe (Limousine)
2/74	83/D	Dachverkleidung (Coupé)
9/73	85/A	Kotflügel und Innenblech (hinten) (Limousine)
9/73	85/B	Kotflügel und Innenblech (hinten) (Coupé)
11/73	85/C	Seitenfenster, Lüftung seitlich (hinten) (Coupé)
1/74	86A/87A	Kofferraum, Scharnier, Verschluss (Limousine)
1/74	87/B	Kofferraumklappe, Dichtungen, Scharnier, Verschluss (Coupé)
2/74	87/C	Heckscheibe, Bewegungsausgleich (Coupé)
9/73	89/A	Vordersitze . Sitzgestell, Sitzregulieren, Balancier, Befestigung (Limousine)
12/73	89/B	Vordersitze . Sitzgestell, Sitzregulieren, Balancier, Befestigung (Coupé)
9/73	89/C	Sitzbezüge, Armlehnen vorn (Limousine)
1/74	89/D	Sitzbezüge, Armlehnen vorn (Coupé)
9/73	89/E	Kippbare Hintersitze (Limousine)
1/74	89/F	Hintersitzbank (Coupé)
9/73	89/G	Sicherheitgurte (Limousine)
9/73	89/H	Sicherheitgurte (Coupé)



A – Limousine A
 B – Coupé B

8101.55	DACHAUSSENBLECH	1
8101.60	DACHAUSSENBLECH	1
8101.57	QUERSTÜCK für DachausSENblech	2
8101.61	QUERSTÜCK für DachausSENblach	1

8102.25	WINDLAUFAUSSENBLECH mit Gitter für Lufteintritt, unten	1	1
---------	--	-------	---	---

WINDLAUFPFOSTEN :

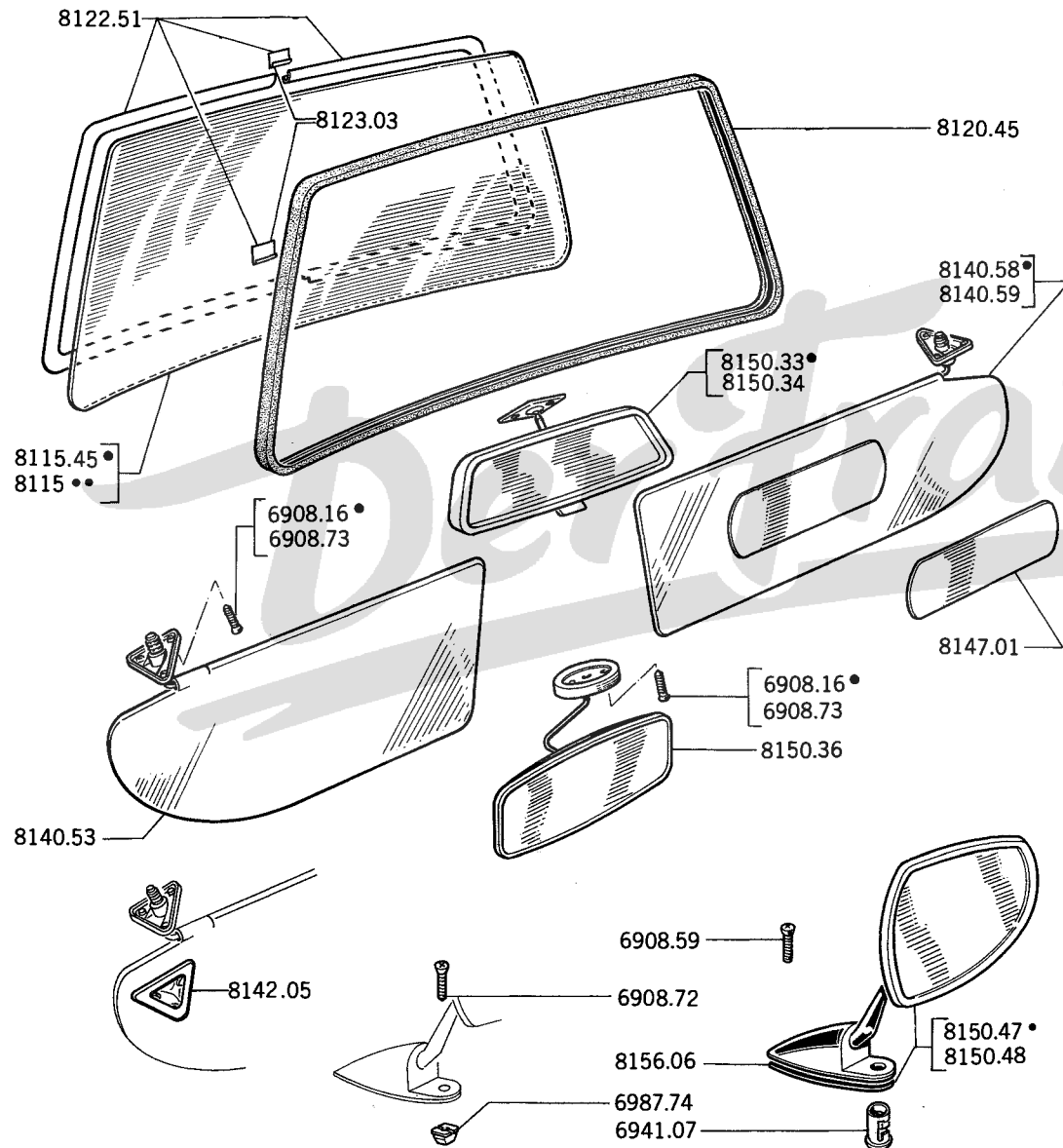
8103.15	↔	1	1
8103.16	↔	1	1

QUERSTÜCK für Windlauf

8105.11	→ Salon 1973	1
8105.12	1
8105.17	→ Salon 1973	1

VERSTEIFUNG für Windlaufpfosten :

8108.20	↔	1
8108.21	↔	1
8108.22	↔	1
8108.23	↔	1



WINDSCHUTZSCHEIBE :

8115.45	« V.T.M. » oder « Luxrit »	1
8115.46	« Verbundglas », unbefärbt	1
8115.50	« Verbundglas », befärbt	1

8120.45	DICHTUNG für Windschutzscheibe	1
8122.51	Satz ZIERLEISTEN	1
8123.03	LASCHE für Zierleisten (siehe Seite 87C-83C)	2

SONNENBLENDE :

8140.53	- Fahrerseite (ausser $\text{\textcircled{S}}$)	1
	- $\text{\textcircled{S}}$ (1 Beschützer 8142.05 montieren)	2
8140.58	Beifahrerseite (mit Spiegel) $\text{\textcircled{S}}$	1
8140.59	Beifahrerseite (mit Spiegel) $\text{\textcircled{S}}$	1

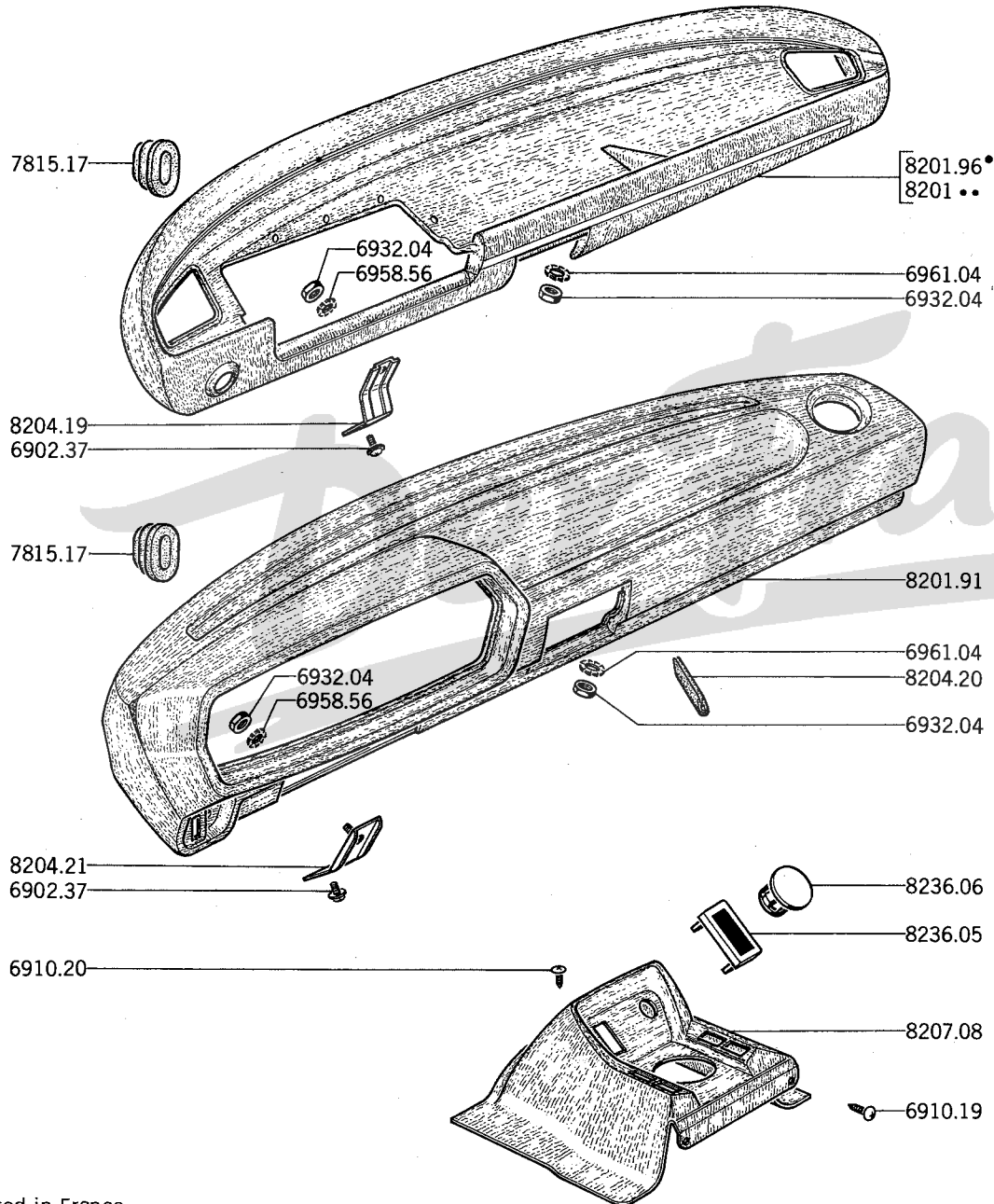
8142.05	BESCHÜTZER aus Plastik $\text{\textcircled{S}}$	2
---------	---	---

8147.01	SPIEGEL	1
---------	---------	---

RUCKBLICKSPIEGEL :

8150.33	innen « Tag und Nacht »] Salon 1973 [1
	(ausser $\text{\textcircled{S}}$)		
8150.34	innen « Tag und Nacht »] Salon 1973 [1
	$\text{\textcircled{S}}$		
8150.36	innen \rightarrow Salon 1973		1
8150.47	aussen		1
8150.48	aussen für $\text{\textcircled{S}}$		2

8156.06	GUMMIDICHTUNG für äusseren Rückblickspiegel	-
---------	---	---



A - Limousine A
 B - Coupé B

ARMATURENBRETT:

8201.86	]	→ Salon 1973	[..... 1
8201.94	]		[..... 1
8201.91	]		[..... 1
8201.96	]	→ Salon 1973	[..... 1
8201.97	]		[..... 1

8204.19 BEFESTIGUNGSPLATTE 1

8204.20 PUFFER, mitte] für 1
 8204.21 BEF-LASCHE, unten] Armaturenbrett [..... 1

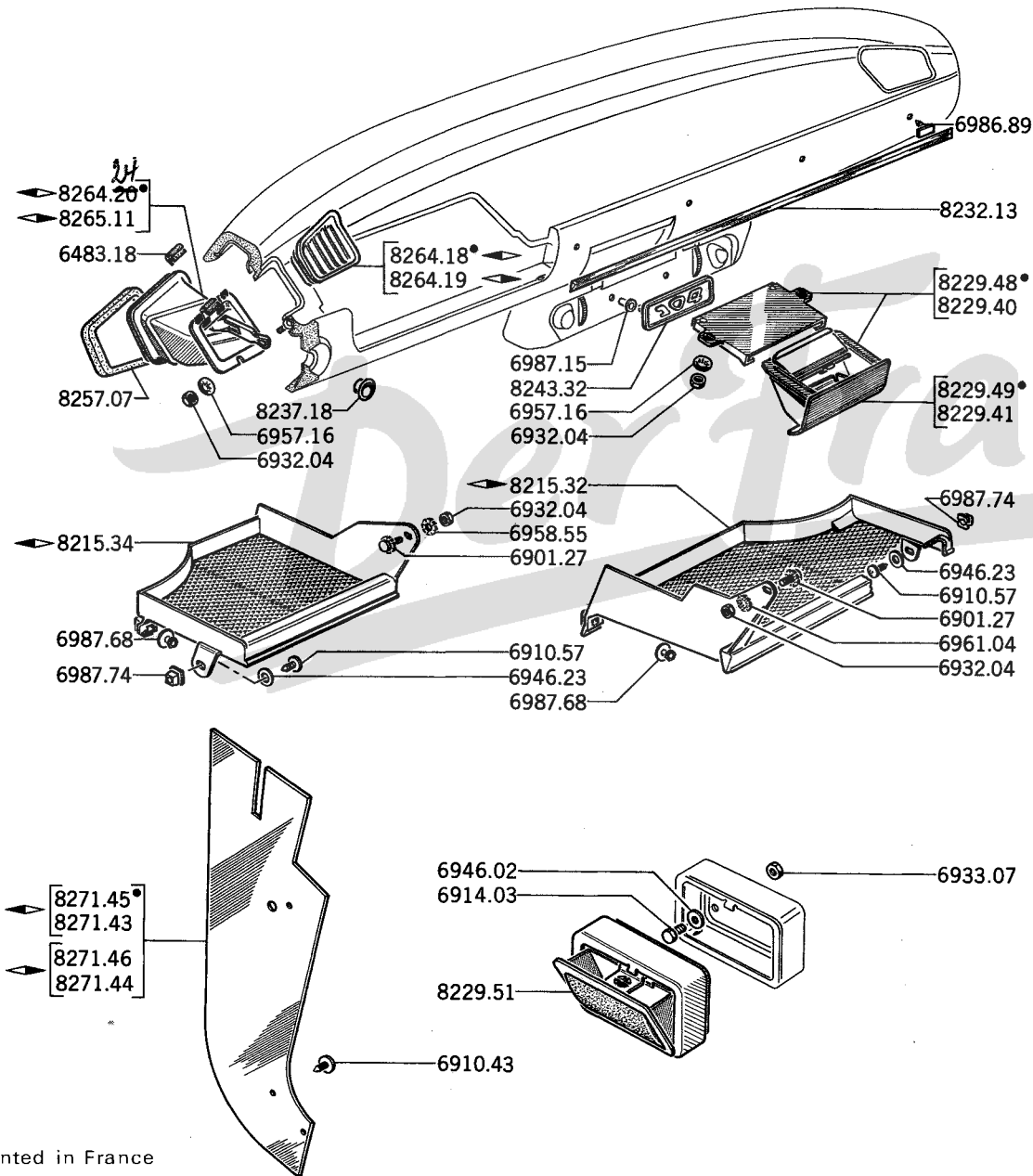
8207.08 KONSOLE aus schwarzen Plastik 1
 - und geheizte Heckscheibe 1

8236.05 ABDECKPLATTE aus Plastik 18 x 36 mm. - -
 8236.06 ABDECKPLATTE aus Plastik für Loch von
 ø 23,5 mm. 1

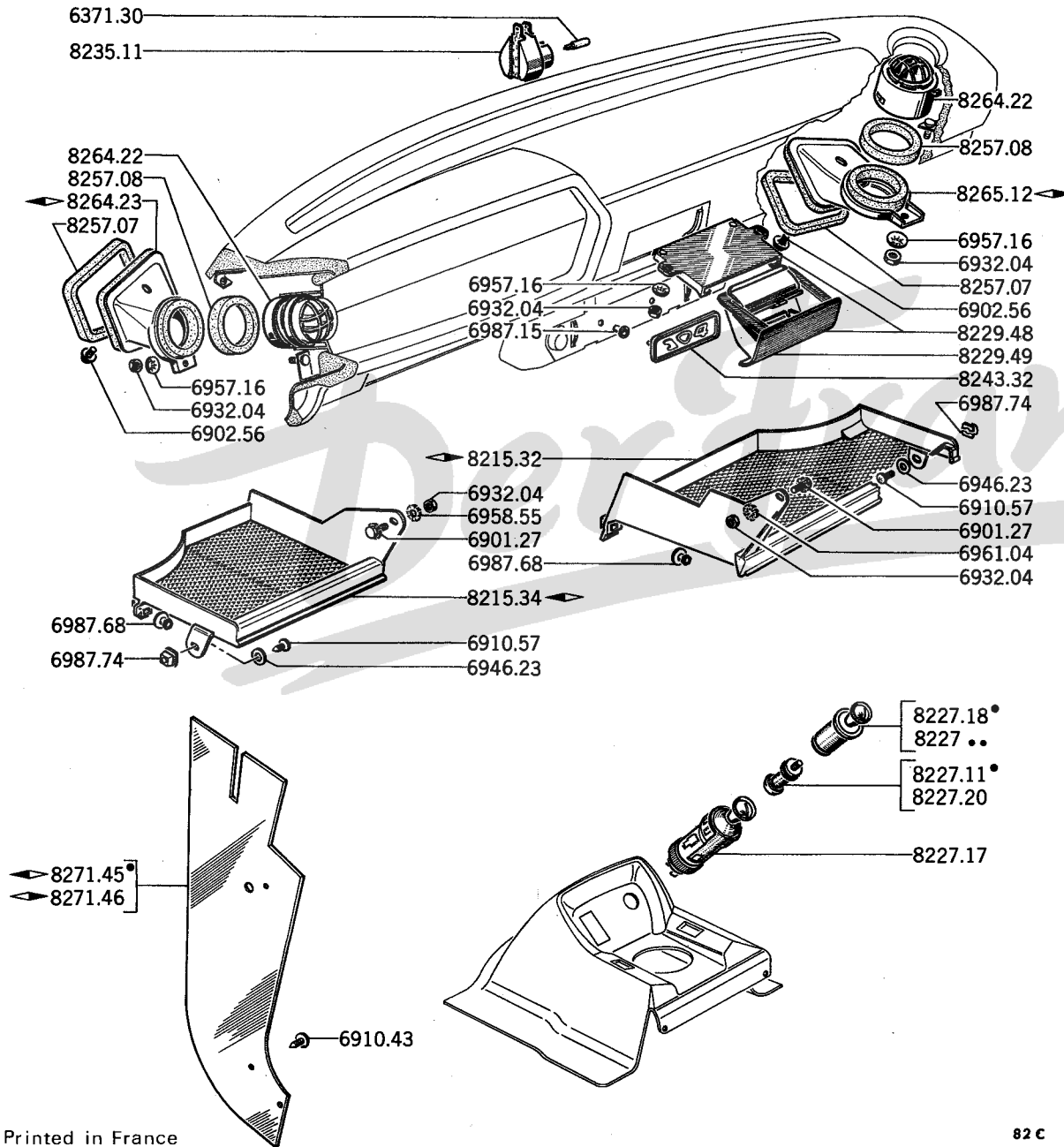
4130.99 LENKSÄULENVERKLEIDUNG mit Kombi-
 Instrumentenzierrahmen (siehe
 Seite 41 B)

7815.17 GUMMITÜLLE 11,2 x 18,2 mm. 2 2

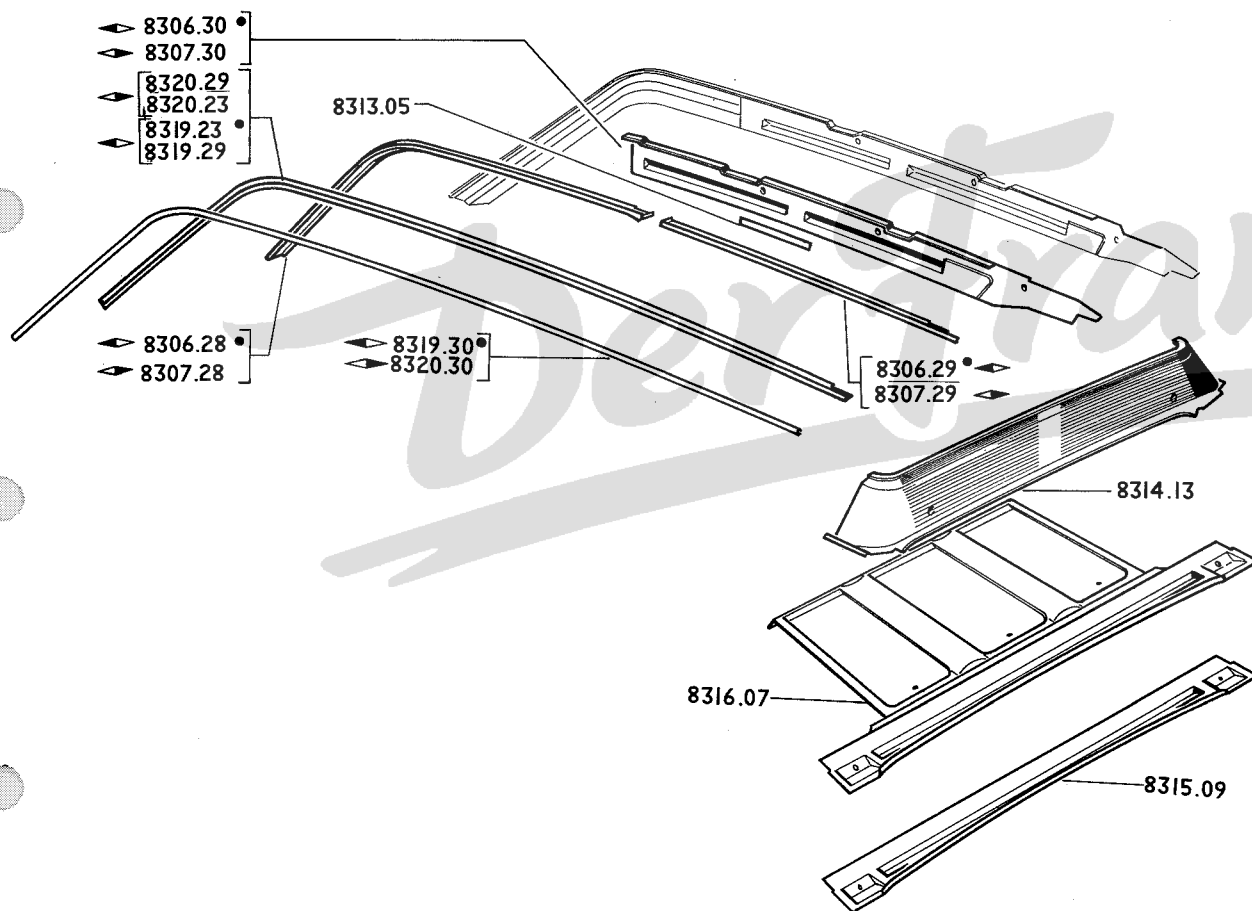
8221.03 siehe Seite 86 A/87 A
 8259.10 siehe Seite 71 B
 8236.06 siehe Seite 74 D



8215.32	HANDSCHUHKASTEN aus schwarzem Plastik		1
8215.34	HANDSCHUHKASTEN aus schwarzem Plastik		1
ASCHENBECHER :			
8229.40	mit Halter	für Armaturenbrett	1
8229.41	allein	→ Salon 1973	1
8229.51	an Hintertüre		2
8229.48	mit Halter	für Armaturenbrett	1
8229.49	allein	→ Salon 1973	1
8232.14	Zierleiste aus Inox		1
8232.13	ZIERLEISTE aus Inox		1
8237.18	BEFESTIGUNGSHÜLSE, aus Inox		1
8243.32	SCHRIFTZUG «104»		1
8257.07	DICHTUNG aus Kunstschaum, unten, für Gehäuse		2
6483.18	GUMMIDICHTUNG, oben, für Gehäuse (1 meter lang) (um 30mm. abschneiden)		2
LUFTGITTER aus schwarzem Plastik :			
8264.18			1
8264.19			1
GEHÄUSE für Luftdüse mit Dichtung, Klappe :			
8264.20			1
8265.11			1
VERKLEIDUNG für Stirnwand-Seitenteil :			
8271.43		→ A01:5.005.429	1
8271.44			1
8271.45		→ A01:5.005.430	1
8271.46			1



8215.32	HANDSCHUHKASTEN aus schwarzen Plastik	1
8215.34	HANDSCHUHKASTEN aus schwarzen Plastik	1
8227.17	ZIGARENANZUNDER	1
	ZIGARENANZUNDER - EINSATZ mit Knopf :	
8227.18	Pecaux	1
8227.19	Autofum	1
8227.25	Falcos	1
	WIEDERSTAND für Zigarrenanzünder :	
8227.11	Pecaux	1
8227.20	Autofum	1
8229.48	ASCHENBECHER mit Halter	1
8229.49	ASCHENBECHER, allein	1
8235.11	LAMPENFASSUNG mit Träger	1
8243.32	SCHRITZUG «104»	1
8257.07	DICHTUNG aus Urethan, unten	2
8257.08	DICHTUNG aus Urethan, oben	2
	LUFTROHR :	
8264.23		1
8265.12		1
8264.22	BELÜFTER aus Schwarzem Plastik (an Kombi-Seite ist Gehäuse zu entfallen)	2
	INNENBLECH an Windlauf :	
8271.45		1
8271.46		1
6371.30	GLUHLAMPE ohne Fassung 12 V - 1,2W	1



DACHHOLM, waagrecht :

8306.28	vorn	1
8307.28	vorn	1
8306.29	hinten	1
8307.29	hinten	1

DACHHOLM, senkrecht :

8306.30	1
8307.30	1

8313.05	SPANNBAND	2
---------	-----------	-------	---

QUERSTÜCK für Heckscheibe :

8314.13	oben	1
8315.09	unten	1

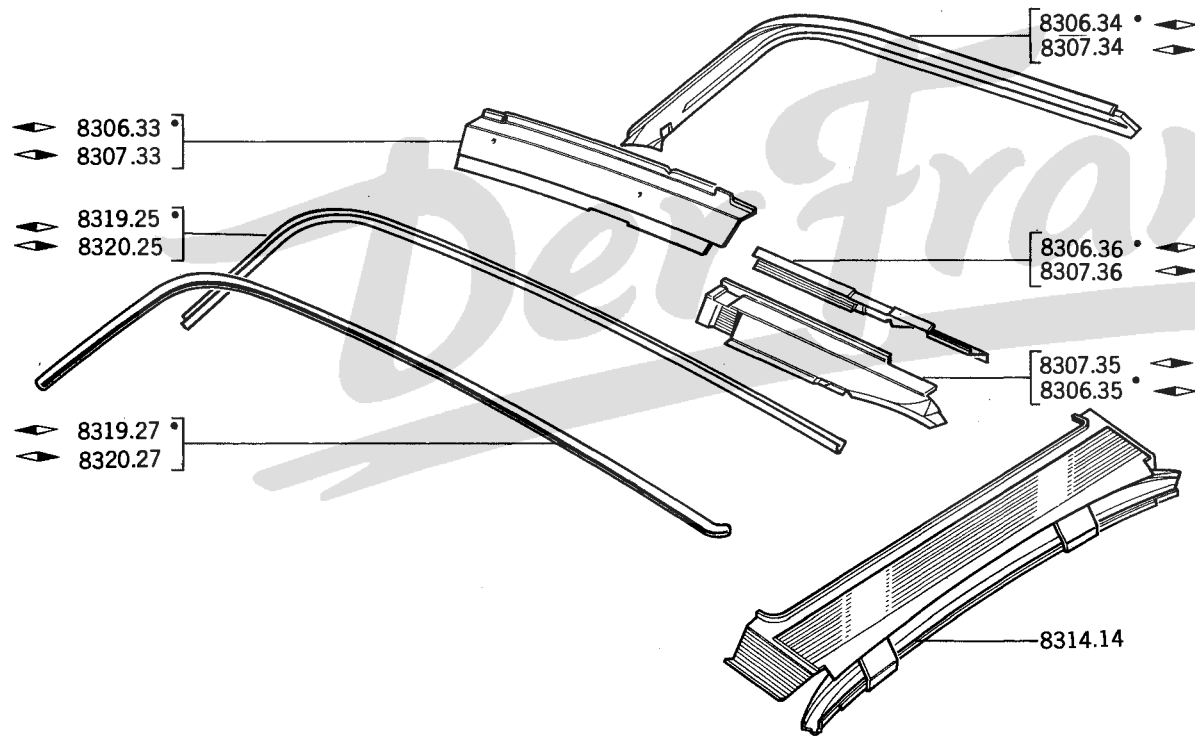
8316.07	HUTABLAGE	1
---------	-----------	-------	---

REGENLEISTE :

8319.23] → Salon 1973 [.....	1
8320.23	1
8319.29] → Salon 1973 [.....	1
8320.29	1

ZIERLEISTE für Regenleiste :

8319.30	1
8320.20	1



DACHHOLM :

8603.33	senkrecht, vorn	◀	1
8307.33	senkrecht, vorn	◀	1
8306.34	waagrecht, vorn	◀	1
8307.34	waagrecht, vorn	◀	1
8306.35	senkrecht, hinten	◀	1
8307.35	senkrecht, hinten	◀	1
8306.36	waagrecht, hinten	◀	1
8307.36	waagrecht, hinten	◀	1

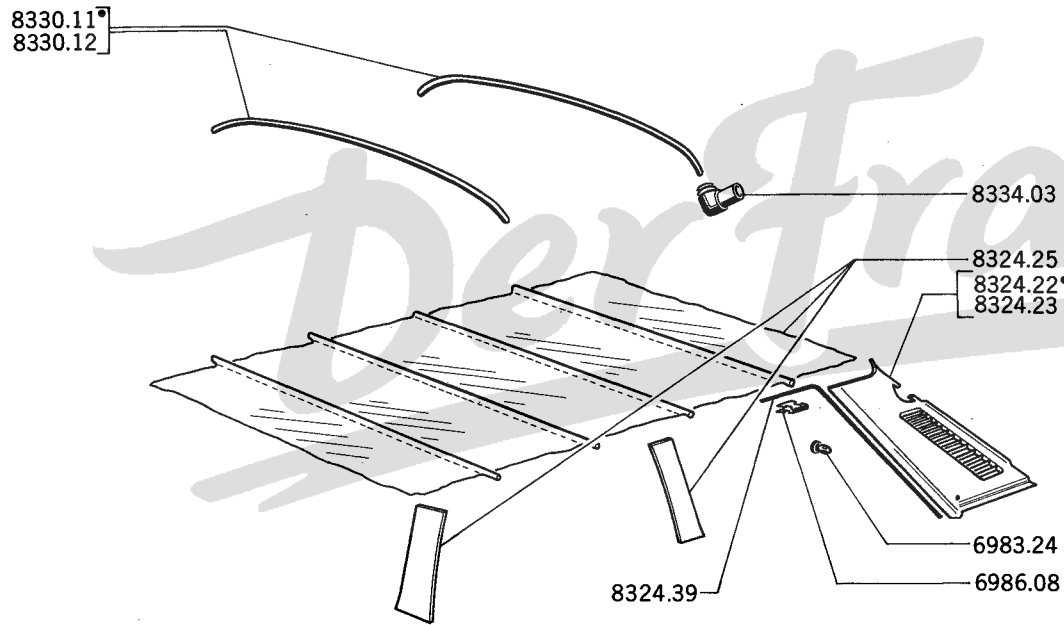
8314.14	QUERSTÜCK, oben	1
---------	-----------------	-------	---

REGENLEISTE, seitlich :

8319.25	◀	1
8320.25	◀	1

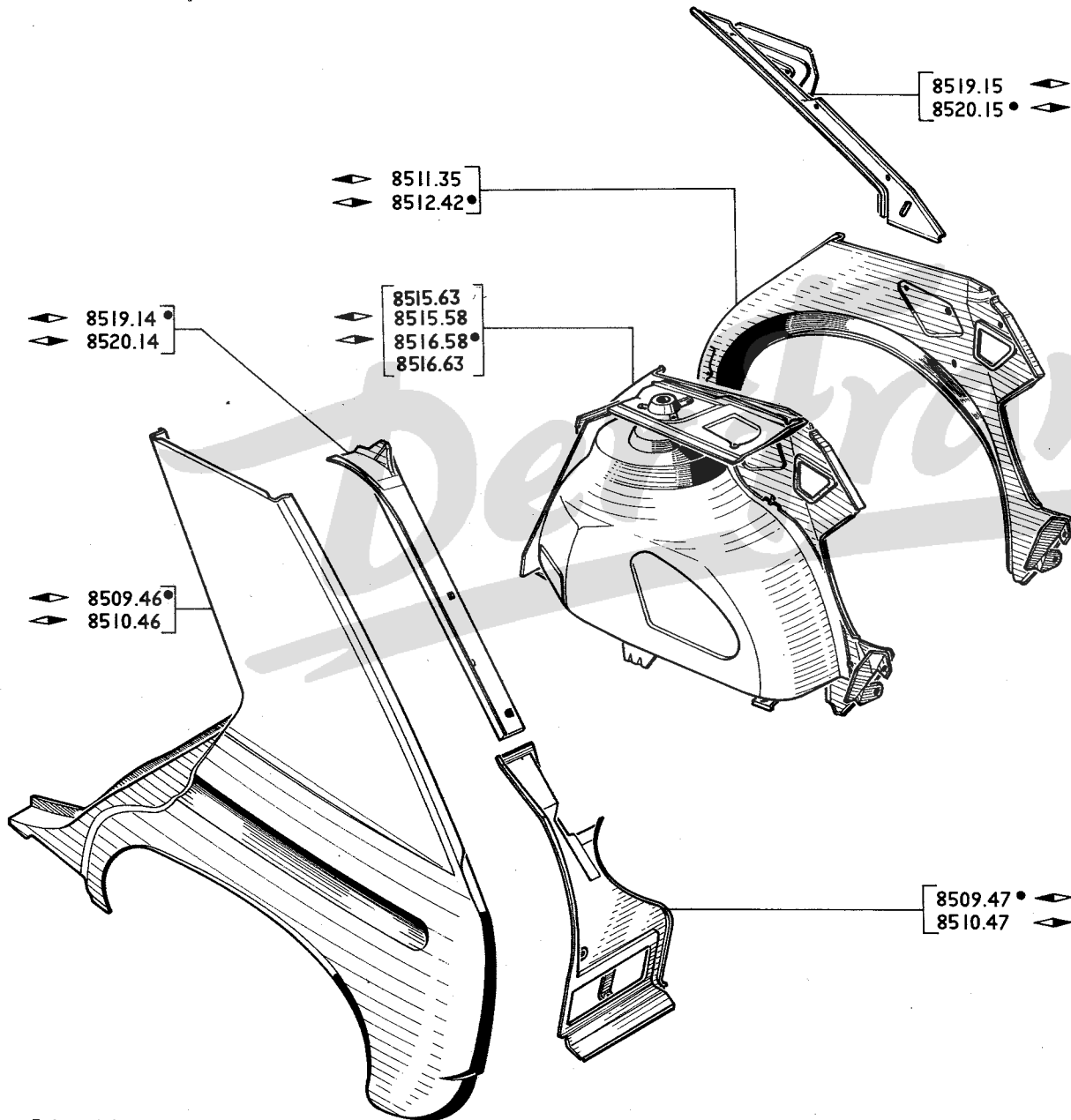
ZIERLEISTE für Regenleiste :

8319.27	◀	1
8320.27	◀	1



DACHVERKLEIDUNG, seitlich, aus schwarzem Plastik 7000 :

8324.22	◀▶	1
8324.23	◀▶	1
8324.25		DACHVERKLEIDUNG	1
8324.39		DICHTUNG, vorn für hintere Seite	2
8330.11		SPANNBÜGEL n° 4	1
8334.03		ENDSTÜCK für Spannbugel	8
8330.12		SPANNBÜGEL n° 1, 2, 3	3



KOTFLÜGEL :

8509.46	Vorderteil	◀	1
8510.46	Vorderteil	◀	1
8509.47	Hinterteil	◀	1
8510.47	Hinterteil	◀	1

INNENBLECH für Kotflügel :

8511.35	◀] ohne Radeinbaublech	[.....	1
8512.42	◀	1
8515.58	◀] mit Radeinbaublech (ausser Kippbare Sitzbank).	[.....	1
8516.58	◀	1
8515.63	◀] mit Radeinbaublech (kippbare Sitzbank)	[.....	1
8516.63	◀	1

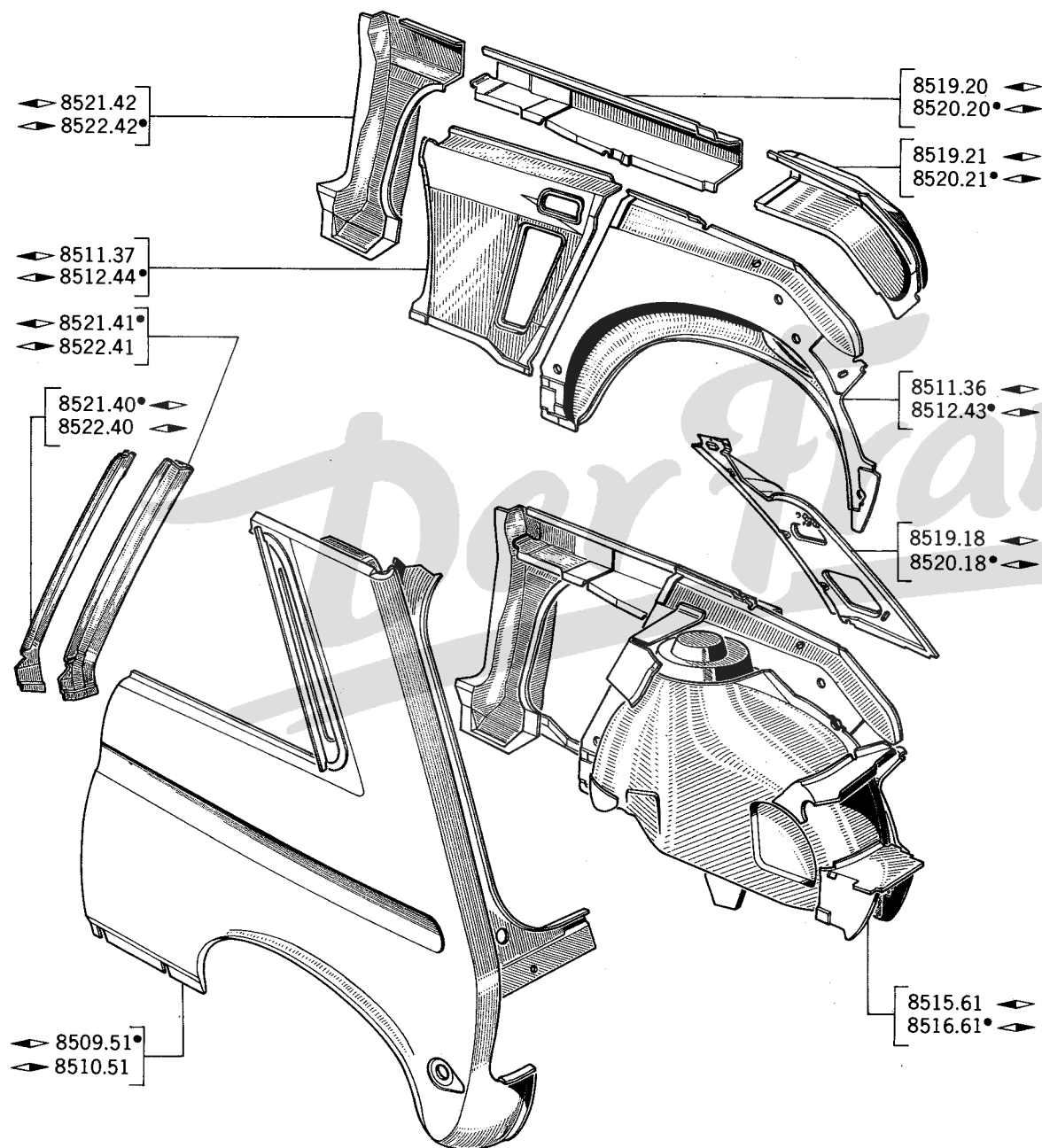
INNENBLECH für Heckscheibesrahmen :

8519.14	◀	1
8520.14	◀	1

INNENBLECH, seitlich :

8519.15	◀	1
8520.15	◀	1

104



KOTFLÜGEL, kpl. :

8509.51	◀	1
8510.51	◀	1

INNENBLECH für Kotflügel, nackt :

8511.36	hinten	◀	1
8512.43	hinten	◀	1
8511.37	vorn	◀	1
8512.44	vorn	◀	1

INNENBLECH für Kotflügel, kpl. :

8515.61	◀	1
8516.61	◀	1

INNENBLECH, seitlich :

8519.18	◀	1
8520.18	◀	1

VERSTEIFUNG, unten für Innenblech :

8519.20	vorn	◀	1
8520.20	vorn	◀	1
8519.21	hinten	◀	1
8520.21	hinten	◀	1

TÜRSÄULENFUSS, hinten :

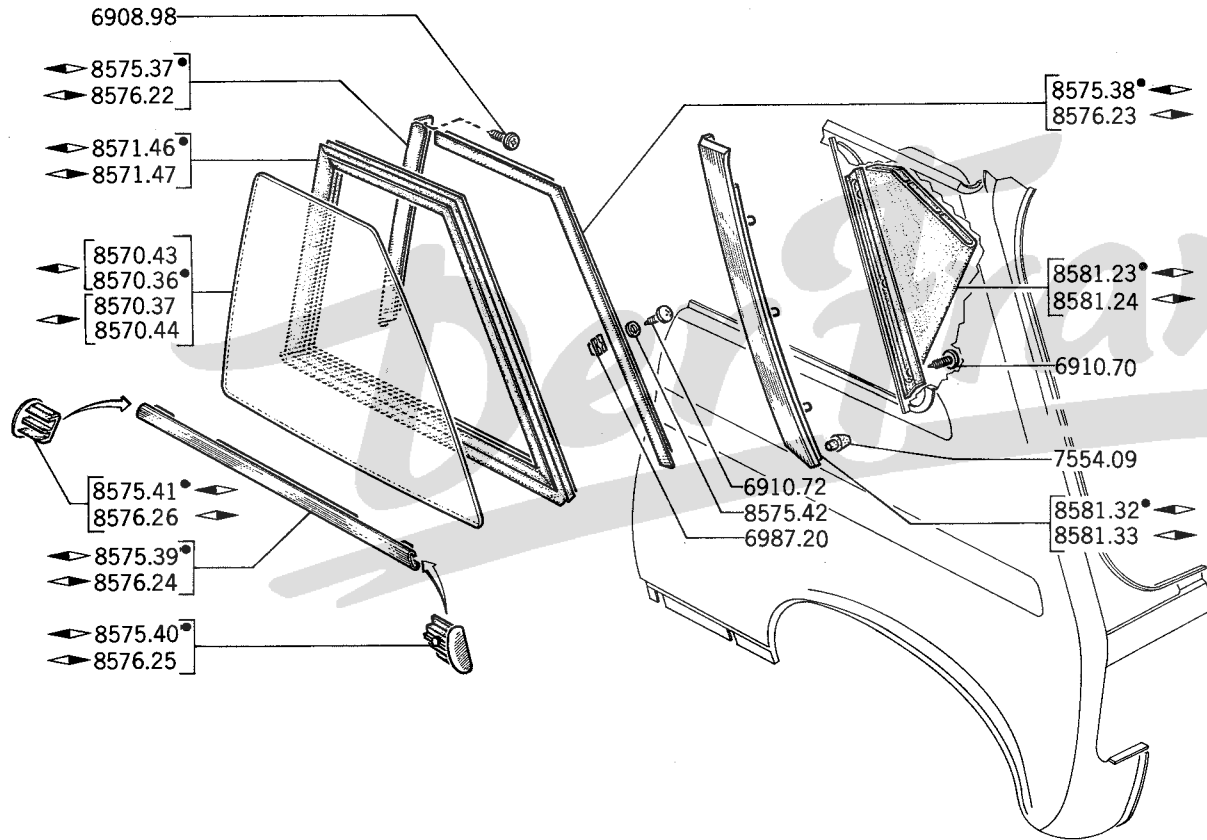
8521.40	◀	1
8522.40	◀	1

INNENBLECH für Türsäulenfuß, hinten :

8521.41	◀	1
8522.41	◀	1

TÜRSAULE, hinten :

8521.42	◀	1
8522.42	◀	1



SEITENFENSTERSCHEIBE :

8570.36	▶	unbefärbt	1
8570.37	▶		1
8570.43	▶	befärbt	1
8570.44	▶		1

DICHTUNG für Scheibe :

8571.46	▶	1
8571.47	▶	1

SCHEIBENRAHMEN :

8575.37	vorn ▶	1
8576.22	vorn ▶	1
8575.38	hinten ▶	1
8576.23	hinten ▶	1

ZIERLEISTE, unten :

8575.39	▶	1
8576.24	▶	1

8581.23	LUFTROHR ▶	1
8581.24	LUFTROHR ▶	1
8584.32	LUFTROHR ▶ mit Träger und Zierleiste	1
8581.33	LUFTROHR ▶ mit Träger und Zierleiste	1

ENDSTÜCK für Zierleiste :

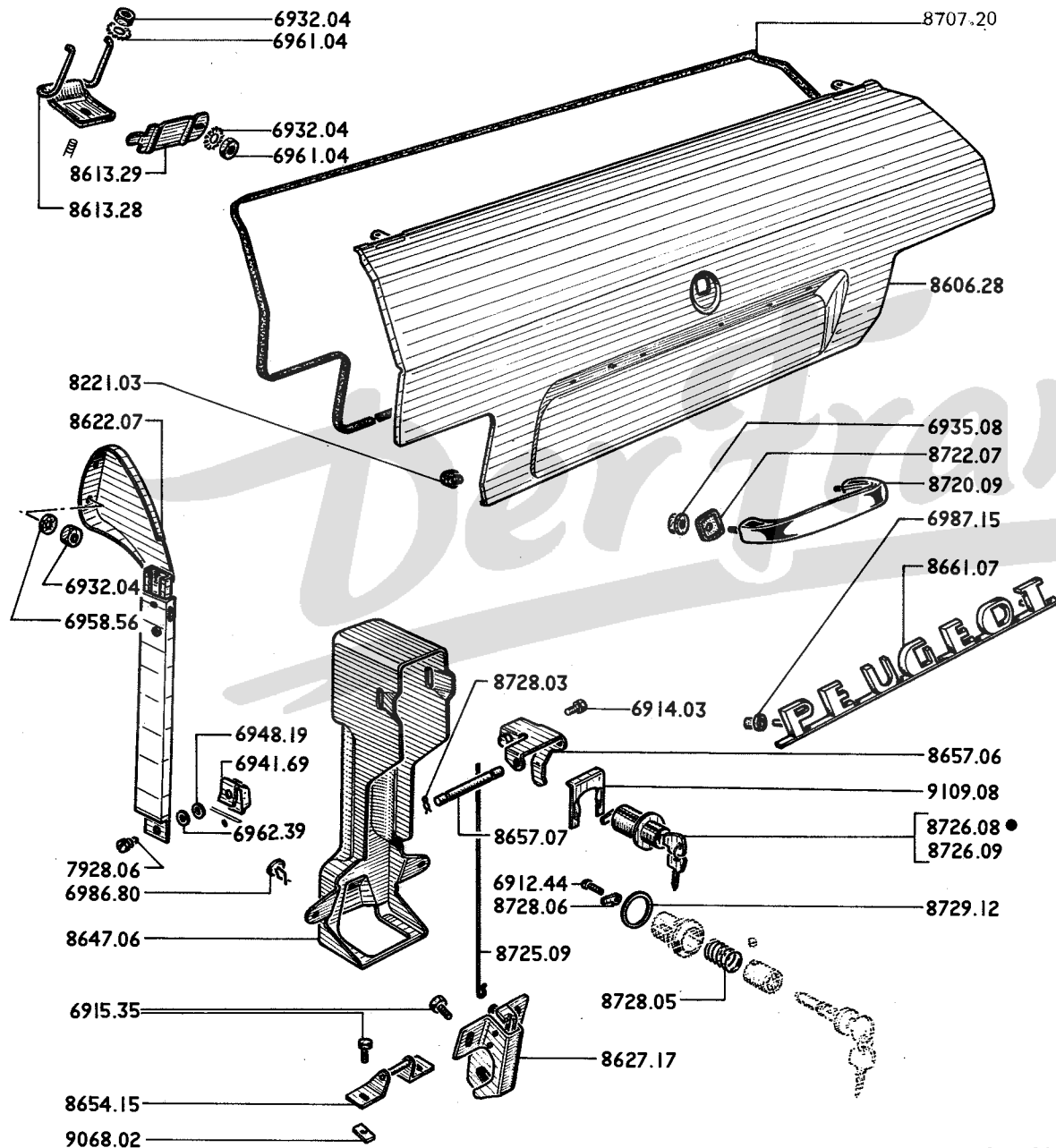
8575.40	▶	1
8576.25	▶	1

8575.42	DICHTSCHEIBE 4 x 9 x 0,5	6
---------	--------------------------	-------	---

KLAMMER für Zierleiste :

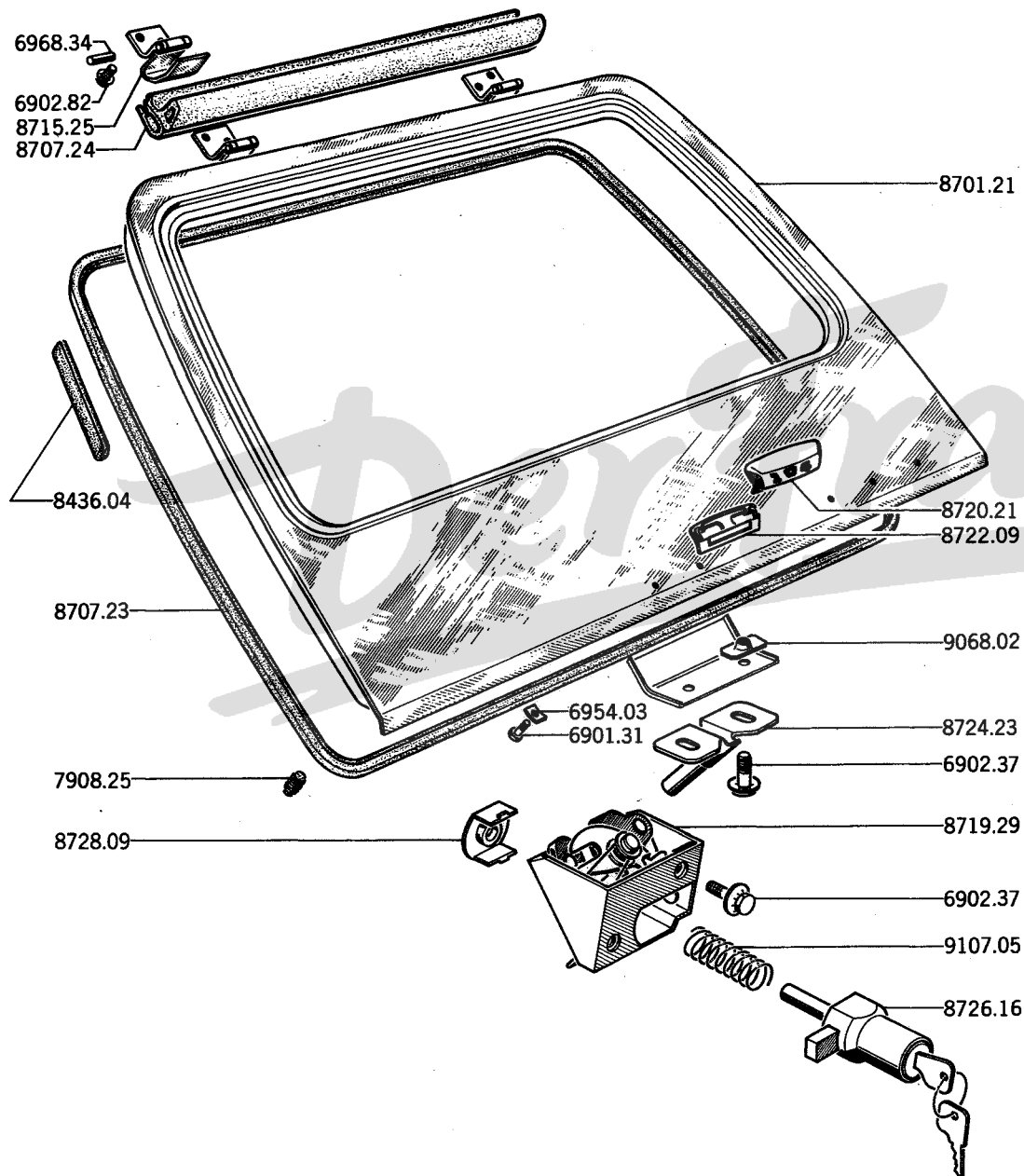
8575.41	▶	1
8576.26	▶	1

7554.09	GUMMIPUFFER für Luftrohr	2
---------	--------------------------	-------	---



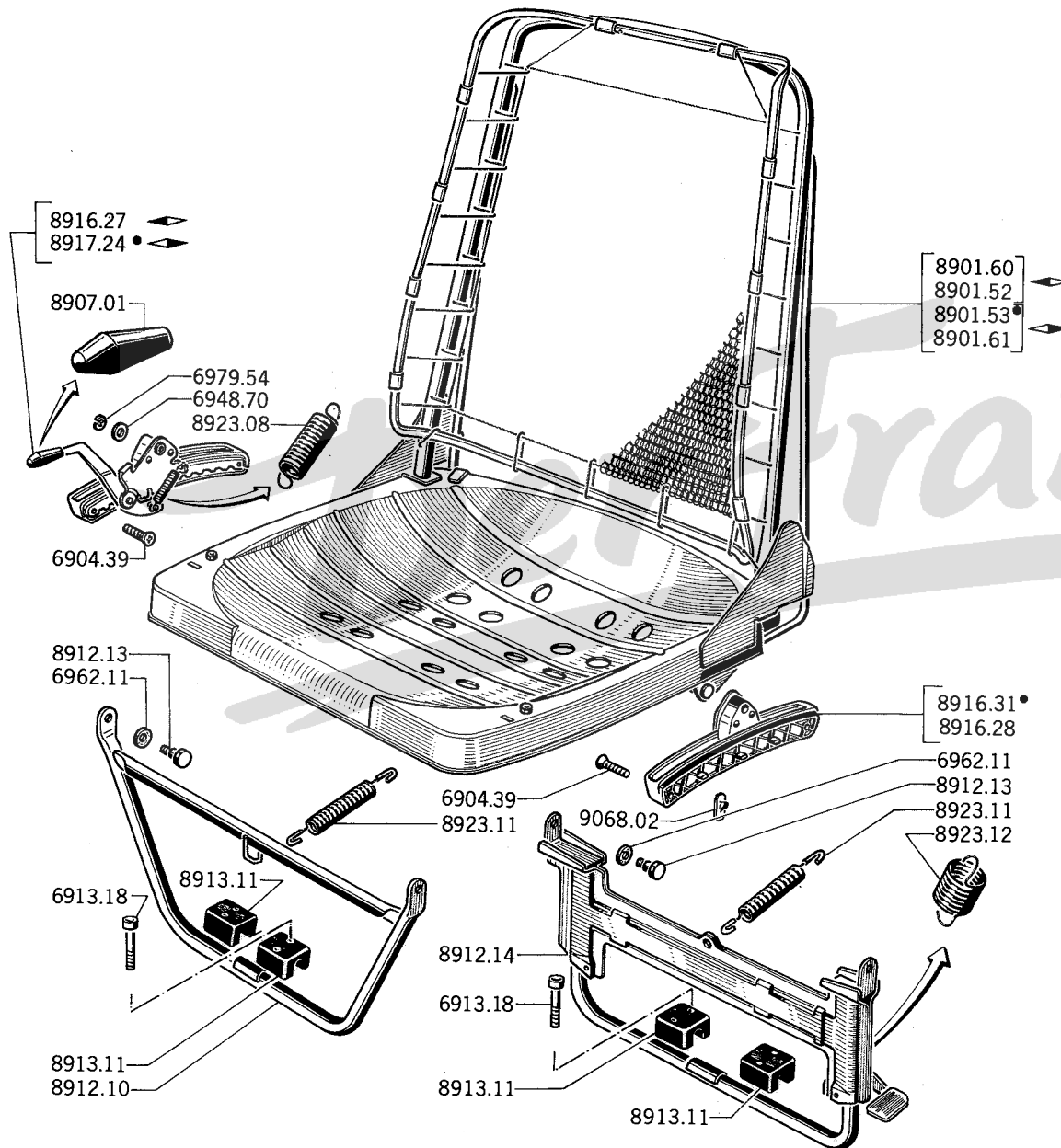
8606.28	KOFFERKLAPPE	1
8707.20	DICHTRAHMEN (um 2810 mm. abschneiden)	1
8613.28	SCHARNIER	2
8613.29	BEFESTIGUNGSPLATTE	2
8622.07	SPREIZE, kpl.....	1
8627.17	VERSCHLUSS.....	1
8647.06	SCHUTZ-ABDECKUNG aus Plastik für Zylinderschloss	1
8654.15	SCHLIESSEKIL	1
8657.06	ANTRIEBSTANGE	1
8657.07	STEBBOLZEN 6 x 65 mm.	1
8661.07	NAMENZUG «PEUGEOT» (siehe Seite 87 C)	1
8720.09	KOFFERRAUMKLAPPEGRIF, aussen] [.....	1
8722.07	DICHTUNG, aus Plastik	2
8725.09	BETÄTIGUNGSTANGE Ø 1,5 mm.	1
ZYLINDERSCHLOSS mit 2 Schlüsseln und Drücker:		
8726.08	(gleichgültige Kombination)	1
8726.09	VACHETTE (bestimmte Kombination)	1
8728.03	SICHERUNGSRING für Achse Ø 6 mm.	2
8728.05	DRUCKFEDER.....	1
8728.06	SPERRFINGER.....	1
8729.12	DICHTUNG aus Gummi	1
7928.06	BOLZEN.....	1
8221.03	GUMMIPUFFER.....	2
9068.02	GEWINDEPLATTE Ø 6 mm.x 1,00 mm.	2
9109.08	SICHERUNGSGABEL	1

NOTA : Für Schlüsseln siehe Seite 91 C



8701.21	KOFFERRAUMKLAPPE, kpl.	1
8707.23	GUMMIDICHTUNG, Länge 3650mm.	1
8707.24	GUMMIDICHTUNG, Länge 950 mm., oben	1
8715.25	SCHARNIER, kpl.	2
8719.29	VERSCHLUSS.	1
8720.21	GRIFF	1
8722.09	BESCHÜTZER für Griff	1
8724.23	SCHLIESSKEIL.	1
8726.16	DRÜCKKNOPF mit 2 Schlüsseln (gleichgültige Kombination)	1
8728.09	PUFFER aus Plastik für Druckfeder	1
7908.25	GUMMIPUFFER verstellbar	2
8436.04	KLEMMSCHIENE, Meterware (nach Länge abschneiden)	2
9068.02	GEWINDEPLATTE	2
9107.05	DRUCKFEDER	1

NOTA: Für Schlüsseln siehe Seite 91 C



SITZGESTELL, kpl. :

8901.52	◀	} ausser (S)	1
8901.53	◀		1
8901.60	◀		1
8901.61	◀	(S)	1

8907.01	KNOPF aus schwarzem Plastik, für waagrechte Regulierung	2
---------	---	---

BALANCIER zur Sitzsregulieren :

8912.10	ausser (D)	2
	◀ (D)	1
8912.14	◀ (D)	1
8912.13	schwenkbare REGULIERSCHRAUBE	4

8913.11	LAGER aus schwarzem Plastik, unten	4
---------	--	---

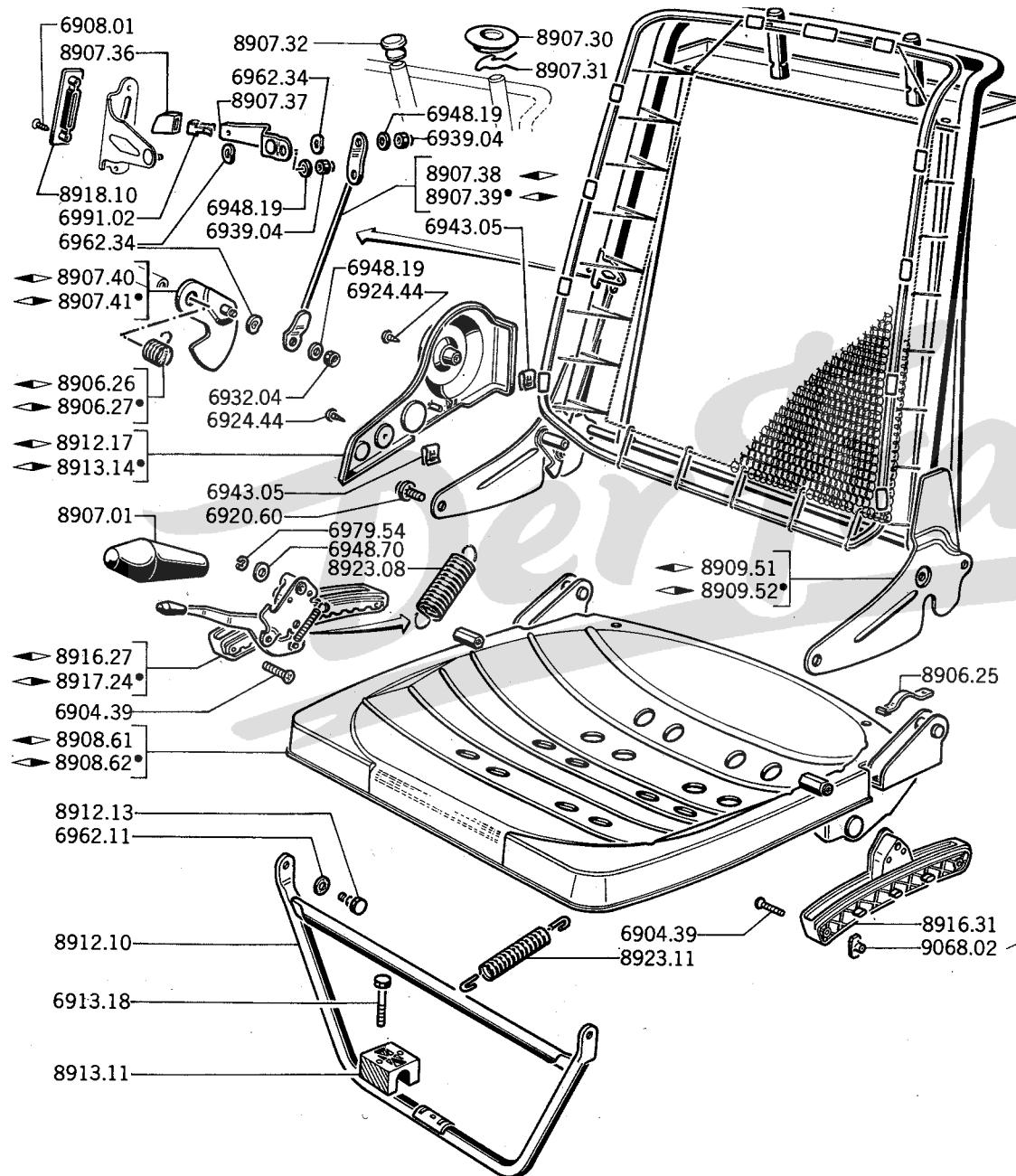
gezahntes BLECH zur Sitzsblockierung, kpl. :

8916.27	◀ für Fahrersitz	1
8917.24	◀ für Beifahrersitz	1
8916.28	◀ für Fahrersitz und ◀ für Beifahrersitz → A01 : 5.007.619	2
8916.31	◀ für Fahrersitz und ◀ für Beifahrersitz → A01 : 5.007.620	2

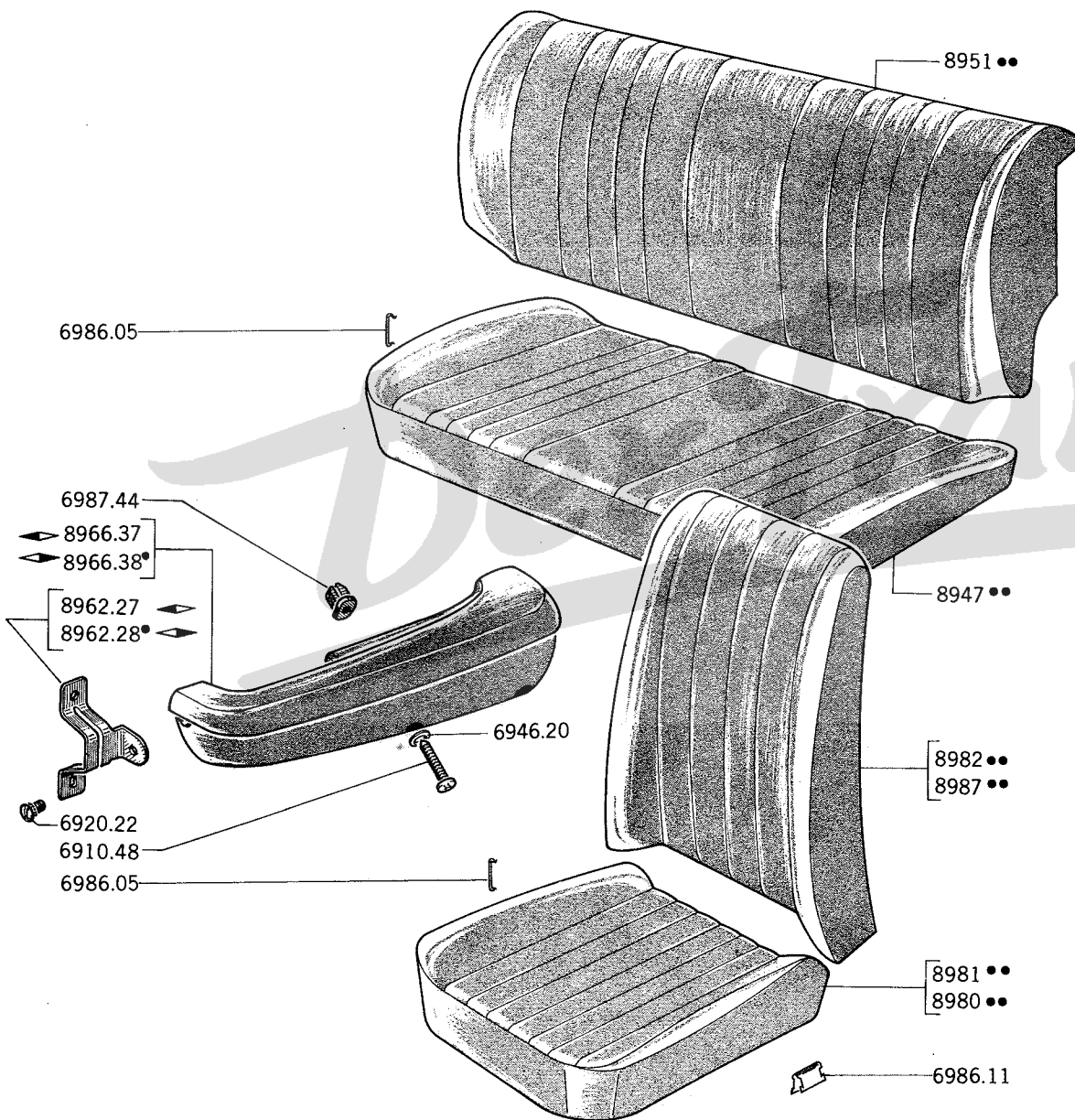
FEDER :

8923.08	zur Regulierhebel (waagrecht)	2
8923.11	zur Ausgleich	2
8923.12	zur Regulierhebel (Rücklehne ◀ (D))	1

9068.02	GEWINDEPLATTE 6 x 1,00 mm. : → A01 : 5.007.620	6
---------	---	---



8906.25	DRUCKFEDER	4
	FEDER für Rückenlehne:	
8906.26	◀▶	1
8906.27	◀▶	1
8907.01	KNOPF aus schwarzem Plastik, für Sitze	2
8907.30	BESCHÜTZER aus Schwarzem Plastik	4
8907.31	DRUCKFEDER	4
8907.32	VERSCHLUSS aus Schwarzem Plastik	4
	Für Kopfstütze	
8907.36	KNOPF aus schwarzen Plastik, für Rücklehne ...	2
8907.37	VERSCHLUSSHEBEL	2
	VERSCHLUSSTANGE:	
8907.38	◀▶	1
8907.39	◀▶	1
	HAKEN für Rückenlehne, aussen:	
8907.40	◀▶	1
8907.41	◀▶	1
	FRONDBLECH für Sitzkissen:	
8908.61	◀▶	1
8908.62	◀▶	1
	RÜCKENLEHNENGESTELL:	
8909.51	◀▶	1
8909.52	◀▶	1
8912.10	BALANCIER zur Sitzregulierung	2
8912.13	BOLZEN für Gelenk, oben	4
	FRONDBLECH für Rückenlehne:	
8912.17	◀▶	1
8913.14	◀▶	1
8913.11	LAGER aus schwarzem Plastik, unten	4
	GLEITSCHIENE, kpl:	
8916.27	◀▶ für Fahrersitz	1
8917.24	◀▶ für Beifahrersitz	1
8916.31	◀▶ für Fahrersitz, ◀▶ für Beifahrersitz	2
	FEDER:	
8923.08	zur Regulierhebel (waagrecht)	2
8923.11	zur Ausgleich	2
8918.10	ABDECKPLATTE für Regulierhebel	2
9068.02	GEWINDEPLATTE 6 x 1,00 mm.	6



A - → A01:5.025.176 A
 B - → A01:5.025.177 B

SITZBEZUG aus Stoff :

FARBE		Terre cuite 2323	Graphite 2324	Gazelle 2316	Moka 2317	
für Sitzkissen	VR	8980.64	8980.65	8981.45	8981.46	2 2
für Rücklehne	VR	8982.56	8982.57	8987.18	8987.19	2 2
ausser kippbare Hintersitze						
für Sitzkissen	HT	8947.21	8947.22	8947.65	8947.66	1 1
für Rücklehne	HT	8951.39	8951.40			1
		8951.64	8951.65	8951.69	8951.70	1

SITZBEZUG aus Kunststoff :

FARBE		Gazelle 3332	Brun 3331	Terre' cuite 3323	
für Sitzkissen	VR	8981.38	8981.47	8981.37	2
für Rücklehne	VR	8987.07	8987.20	8987.06	2
ausser kippbare Hintersitze					
für Sitzkissen	HT	8947.57	8947.70	8947.56	1
für Rücklehne	HT	8951.59	8951.74	8951.58	1
kippbare Hintersitze					
für Sitzkissen	HT	8947.68	8947.69	8947.67	1
für Rücklehne	HT	8951.72	8951.73	8951.71	1

PLASTIKPLATTE für Armlehme :

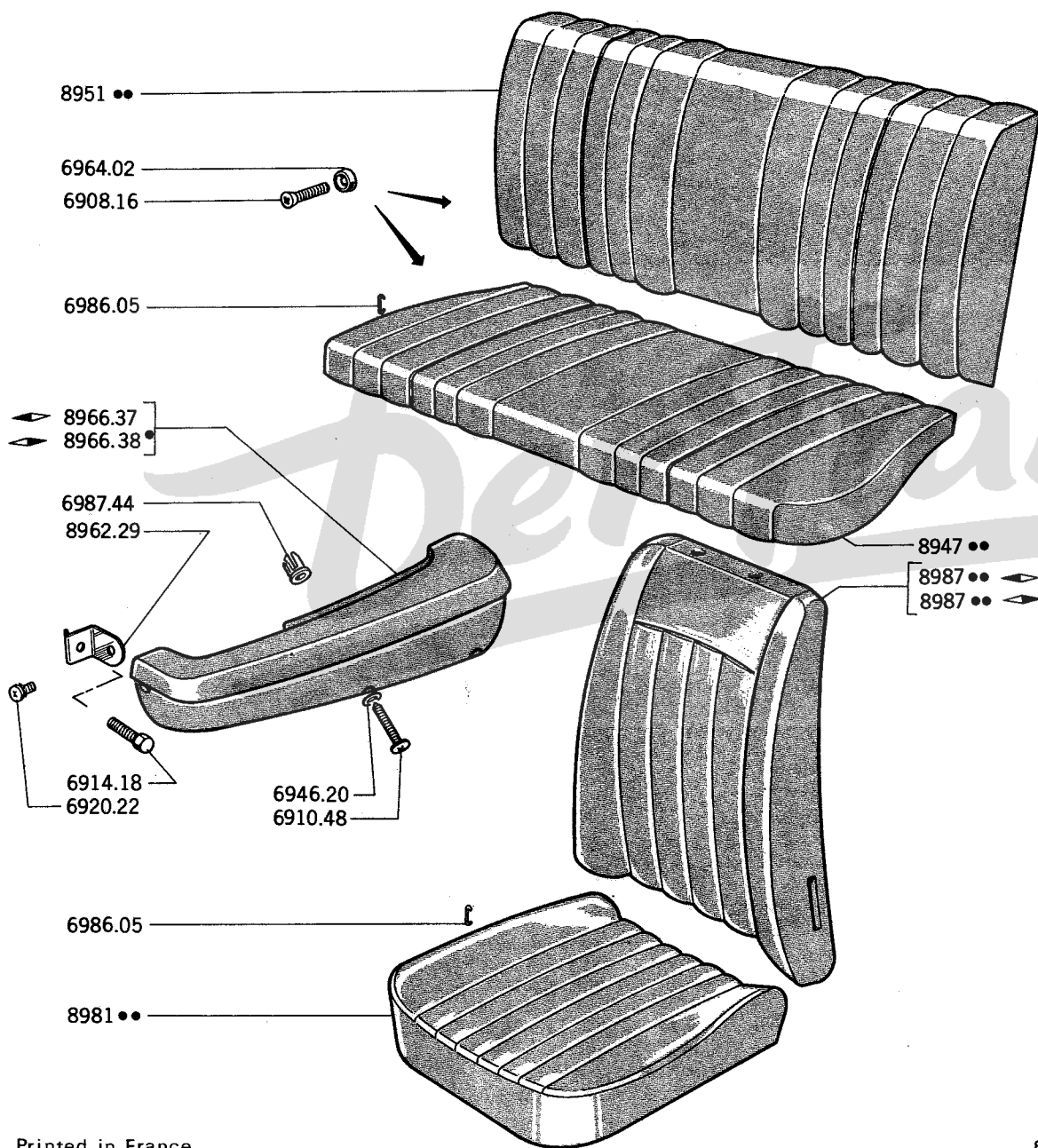
8962.27	↔	1 1
8962.28	↔	1 1

ARMLEHME, schwarz 7000

8966.37	↔	1 1
8966.38	↔	1 1

SITZBEZUG

8903.60	für Sitze, vorn	2 2
8939.62	für Sitze, hinten	1 1
	(außer Kippbare Hintersitze)	9/73



SITZBEZUG aus Stoff :

FARBE		Capucine 2318	Moka 2320	Bouton d'or 2319
für Sitzkissen	VR	8981.43	8981.42	8981.44
	HT	8947.55	8947.54	8947.64
für Rücklehne	VR	8987.13	8987.12	8987.14
	HT	8987.22	8987.21	8987.23
	HT	8951.57	8951.56	8951.68

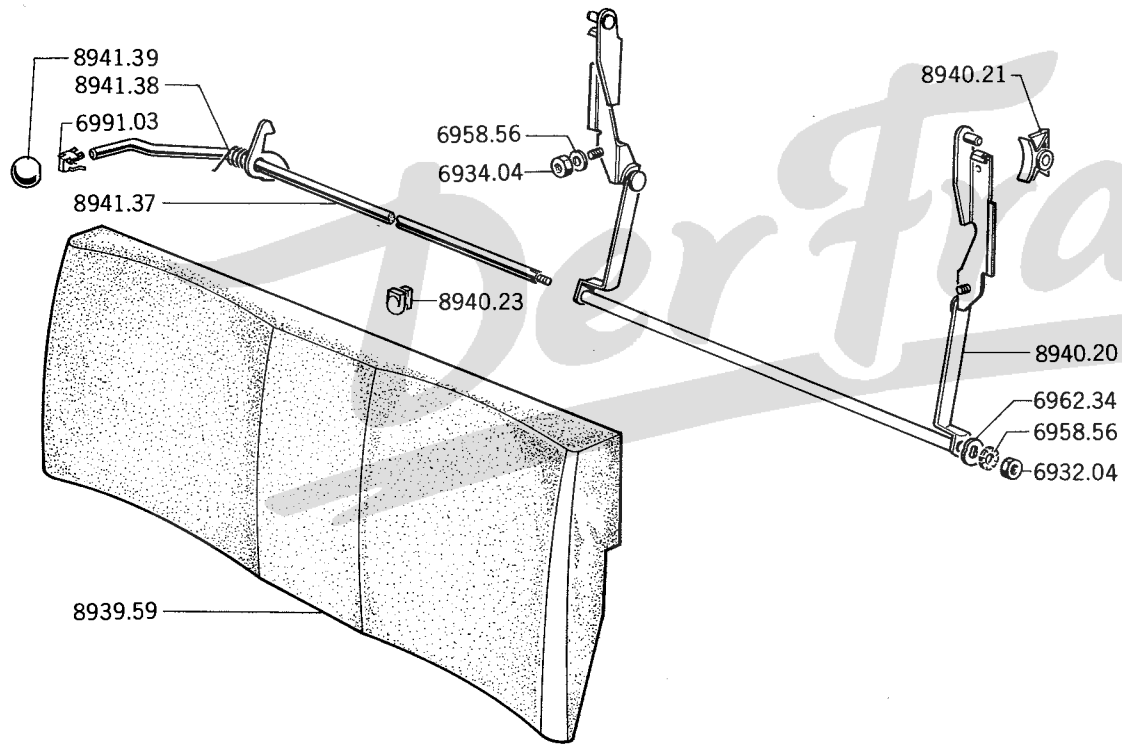
8962.29 PLATTE für Armlehme 2

ARMLEHME, Schwarz 7000 :

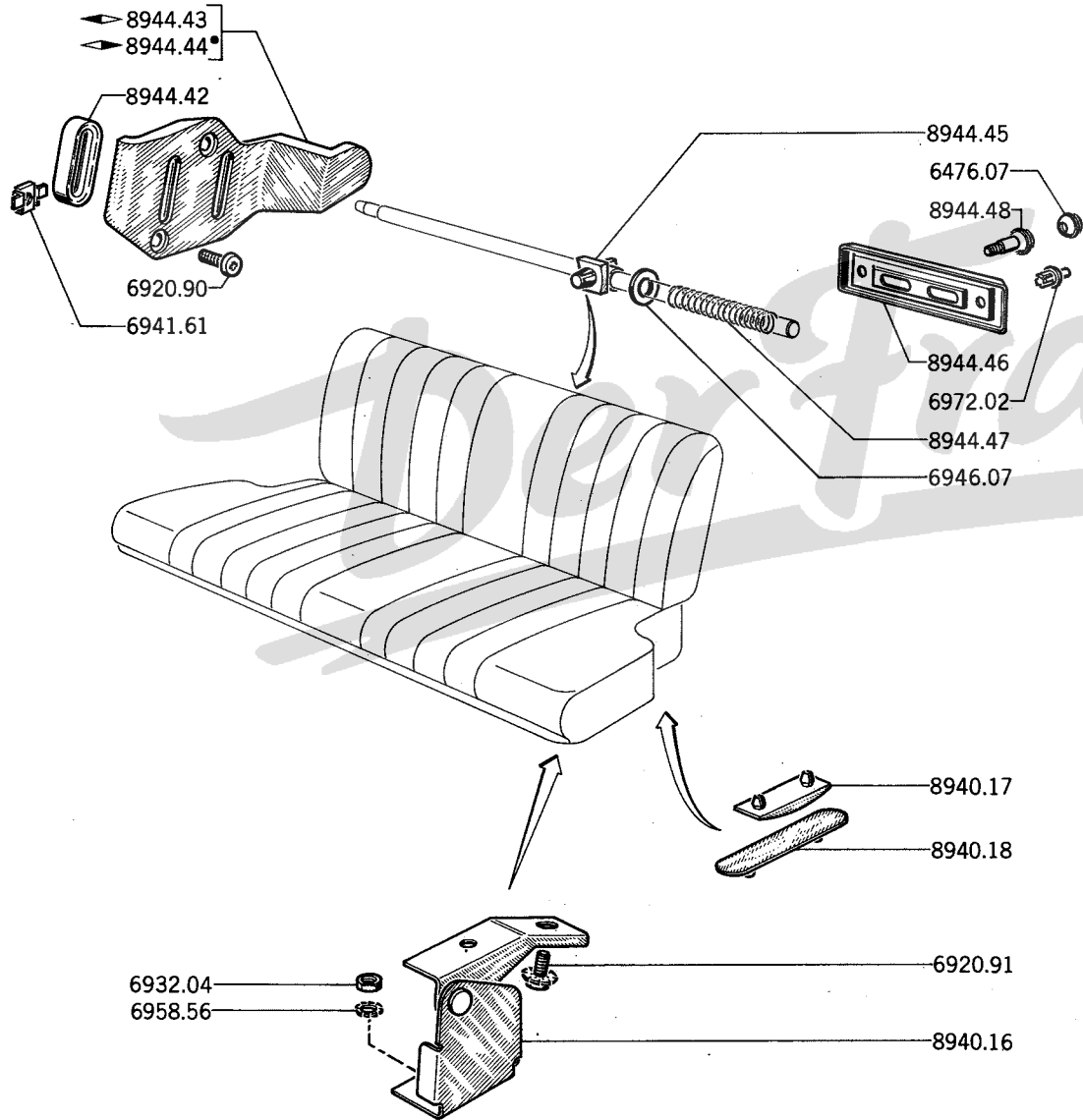
8966.37 1
 8966.38 1

KOPFSTÜTZE aus Stoff

9642.33 Capucine 2318 2
 9642.32 Moka 2320 2
 9642.34 Bouton d'or 2319 2



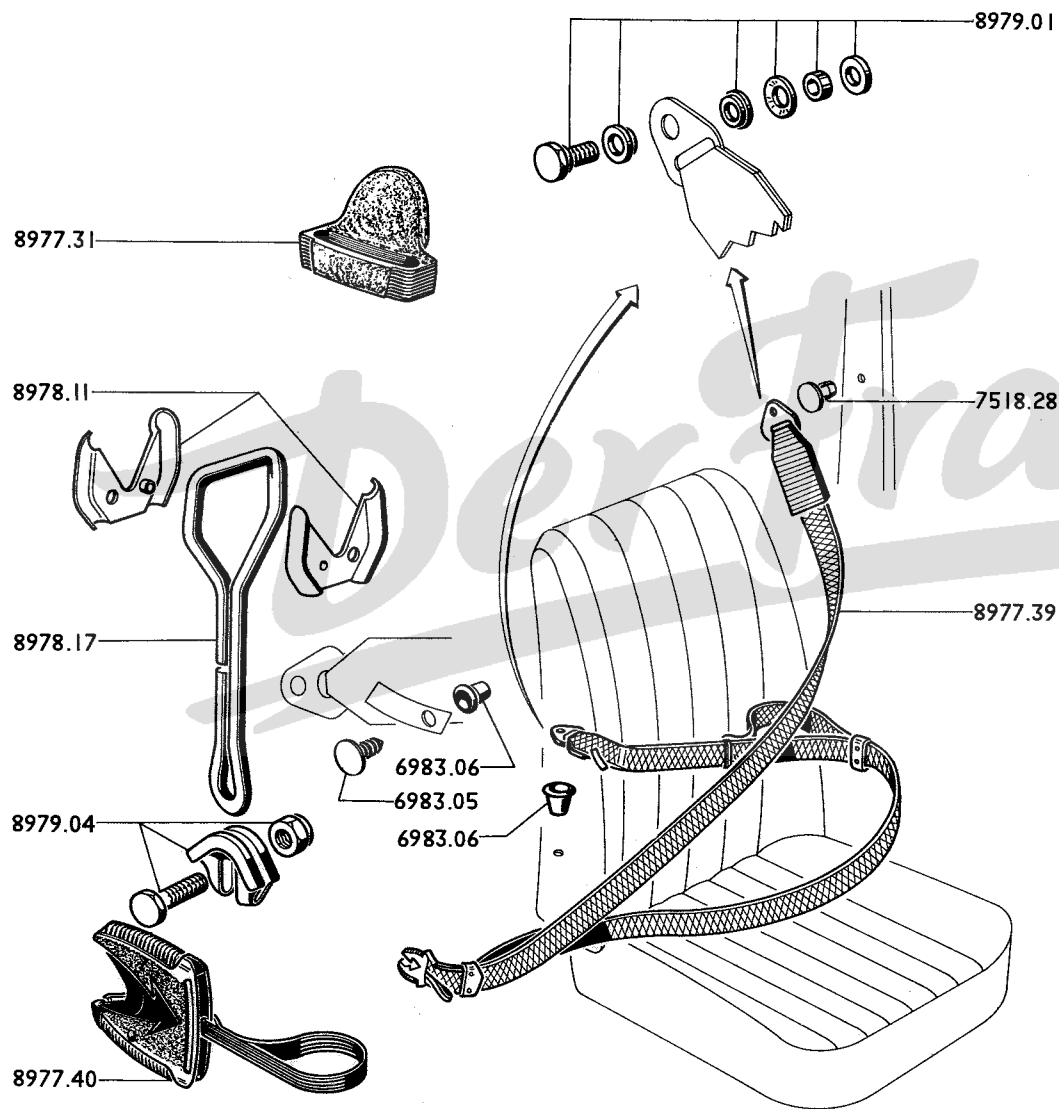
8939.59	POLSTERUNG für Rückenlehne	1
8940.20	GELENK für Rückenlehne	1
8940.21	GLEITSCHUH aus Plastik	2
8940.23	PUFFER aus Plastik	2
8941.37	GELENKHEBEL kpl:	1
8941.38	DRUCKFEDER] für Verschluss [::
8941.39	GRIFF aus Plastik	



8940.16	GELENK für Sitzkissen	2
8940.17	GLEITSCHUH aus Plastik für Sitzkissen	2
8940.18	VERSTÄRKUNGSPLATTE	2

6476.07	KNOFF aus schwarzen Plastik	2
---------	-----------------------------------	---

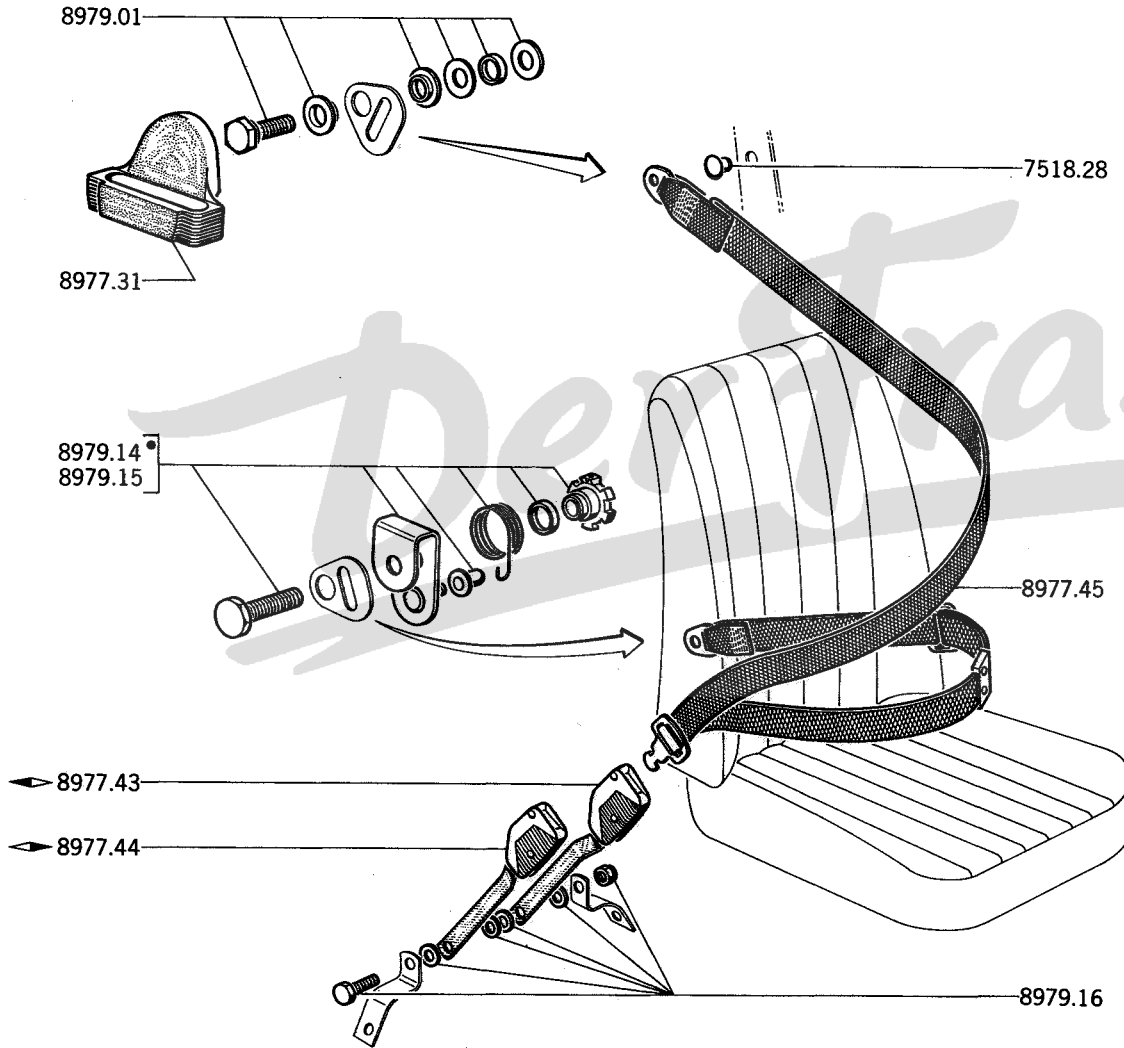
8944.42	SICHERUNGSRING	für Rückenlehne	4
8944.43	KIPPKLAPPE ◀ als Verschluss ...		1
8944.44	KIPPKLAPPE ▶ als Verschluss ...		1
8944.45	TRÄGER für Verstellstange		2
8944.46	ZIERLEISTE für Verstellstange		1
8944.47	DRUCKFEDER für Verstellstange		2
8948.48	GEWINDESTANGE für Verstellstange		2



7518.28	ABDECKPLATTE, verchromt Ø 9,5mm.	2
8977.31	HAKEN	2
8977.39	SICHERHEITGURTE, vorn	2
8977.40	SICHERHEITGURTESSCHNALLE mit Anslöser und Niete	2
8978.11	FÜHRUNG aus Plastik für Klemmbügel	2
8978.17	KLEMMBUGEL	1

Satz BEFESTIGUNGSTEILE :

8979.01	am Mittelpfosten	2
	am Verstärkung, seitlich	2
8979.04	für Klemmbügel an Träger	1



7518.28 ABDECKPLATTE, verchromt Ø9,5mm. 2

8977 31 HAKEN 2

8977 43 SICHERHEITGURTSCHNALLE ◀, an Boden befestigt 1

8977.44 SICHERHEITGURTSCHNALLE ◀, an Boden befestigt 1

8977.46 SICHERHEITGURT, kpl. 2

Satz BEFESTIGUNGSTEILE :

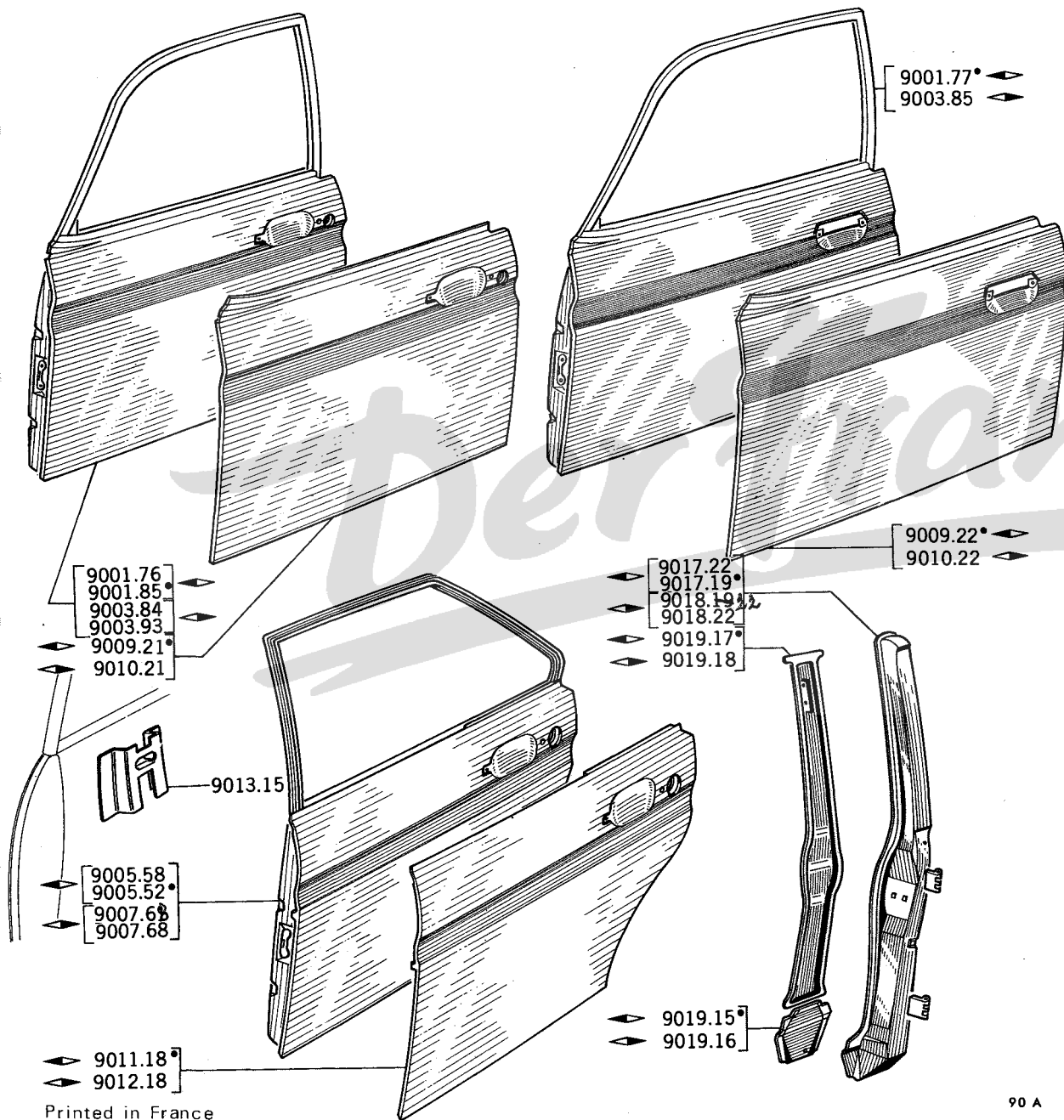
8979.01 an Mittelpfosten 2

8979.14 an Verstärkung, Seitlich ◀ 1

8979.15 an Verstärkung, Seitlich ◀ 1

8979.16 für Schnalle an Träger 1

9/73	90/A	Seitentüren, vorn und hinten, Mittelpfosten
9/73	90/B	Trittbrettleiste
10/73	90/C	Türdichtung, Türpuffer, Türscharniere
9/73	91/A	Türgriffe
12/73	91/B	Türschlösser, Nebenschlösser, Türsicherung, Schliesskeite
3/74	91/C	Zylinderschlösser, Türhalter, Schlüsseln
9/73	92/A	Türfenster, Fensterheber, Fensterkurbel (Vordertür) (Limousine)
9/73	92/B	Türfenster, Fensterheber, Fensterkurbel (Hintertür) (Limousine)
2/74	92/C	Türfenster, Fensterheber, Fensterkurbel (Coupe)
9/73	93/A	Türfensterlaufschiene, Abdichtleiste
10/73	93/B	Türverkleidung, vorn und hinten



A – Limousine A
 B – Coupe B

SEITENTÜR :

9001.76	vorn] mit Scharnier Ø 6 mm. [.....	1
9003.84	vorn		1
9001.77			1
9003.85			1
9001.85	vorn] mit Scharnier Ø 7 mm. [.....	1
9003.93	vorn		1
9005.52	hinten] mit Scharnier Ø 6 mm. [.....	1
9007.68	hinten		1
9005.58	hinten] mit Scharnier Ø 7 mm. [.....	1
9007.68	hinten		1

TÜR-AUSSENBLECH :

9009.21	vorn	1
9010.21	vorn	1
9011.18	hinten	1
9012.18	hinten	1
9009.22		1
9010.22		1

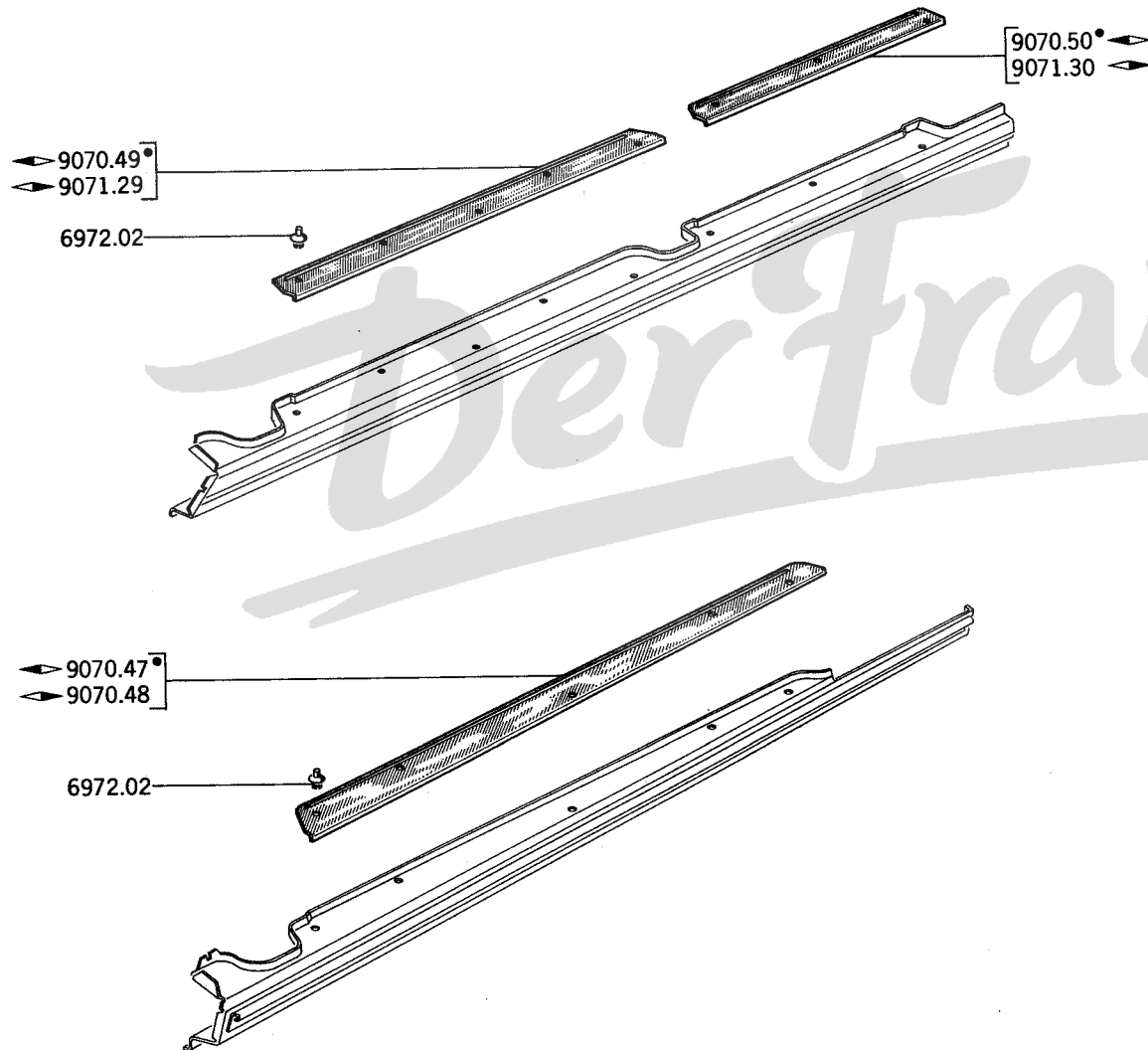
MITTELPFOSTEN :

9017.19] mit Scharnier Ø 6 mm. [.....	1
9018.19			1
9017.22] mit Scharnier Ø 7 mm. [.....	1
9018.22			1

INNENBLECH für Mittelpfosten :

9019.15	unten	1
9019.16	unten	1
9019.17	oben	1
9019.18	oben	1

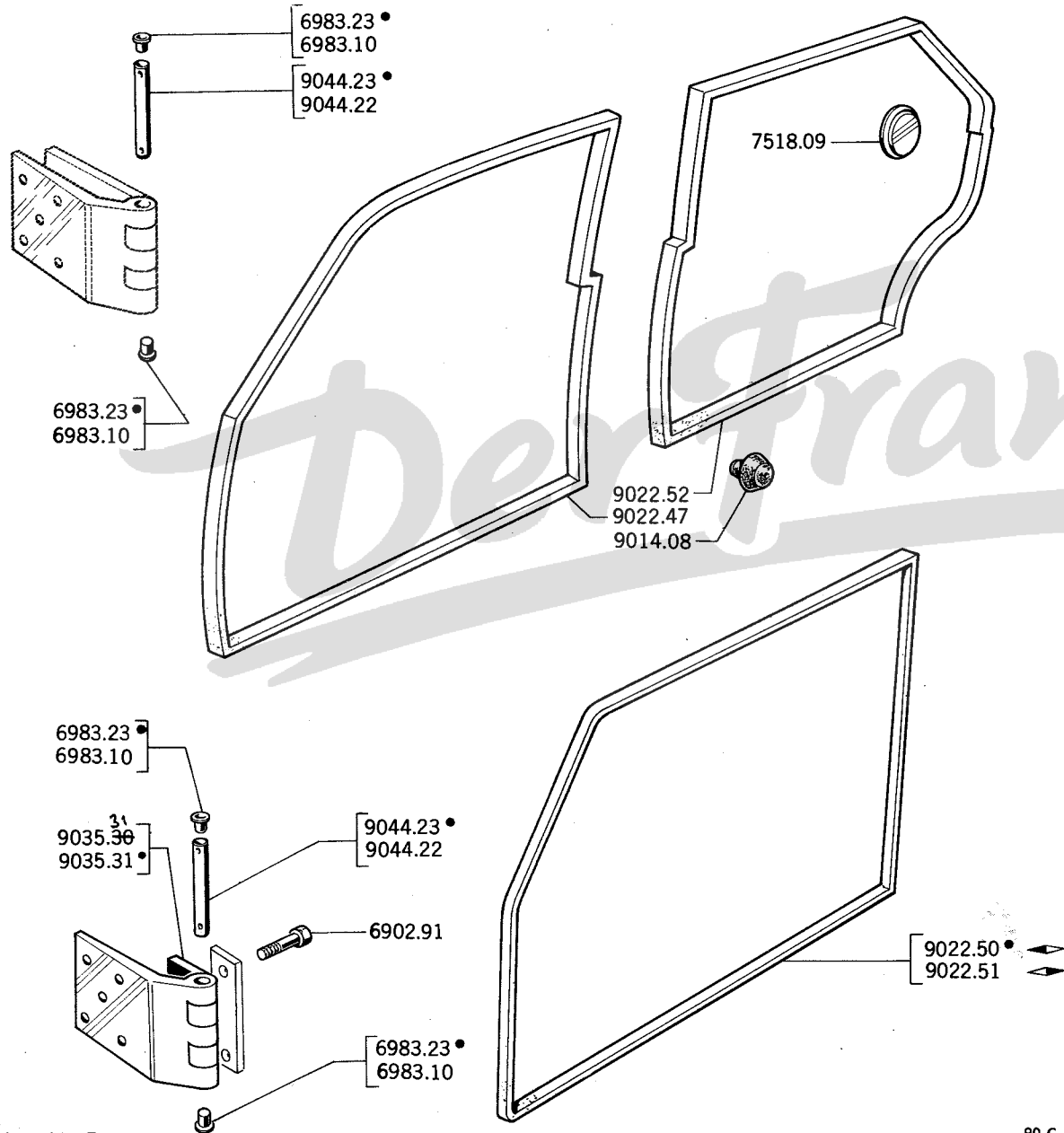
9013.15 VERSTÄRKUNG für Rückbickspiegel - -



A – Limousine A
 B – Coupé B

TRITTBRETTLEISTE :

9070.47	◀	1
9070.48	▶	1
9070.49	vorn ▶	1
9071.29	vorn ▶	1
9070.50	hinten ▶	1
9071.30	hinten ▶	1



A – Limousine A
 B – Coupé B

9014.08 GUMMIPUFFER 4 2

TÜRDICHTUNG, innen :

9022.47 vorn 2
 9022.52 hinten 2
 9022.50 1
 9022.51 1

TÜRSCHARNIERE unten :

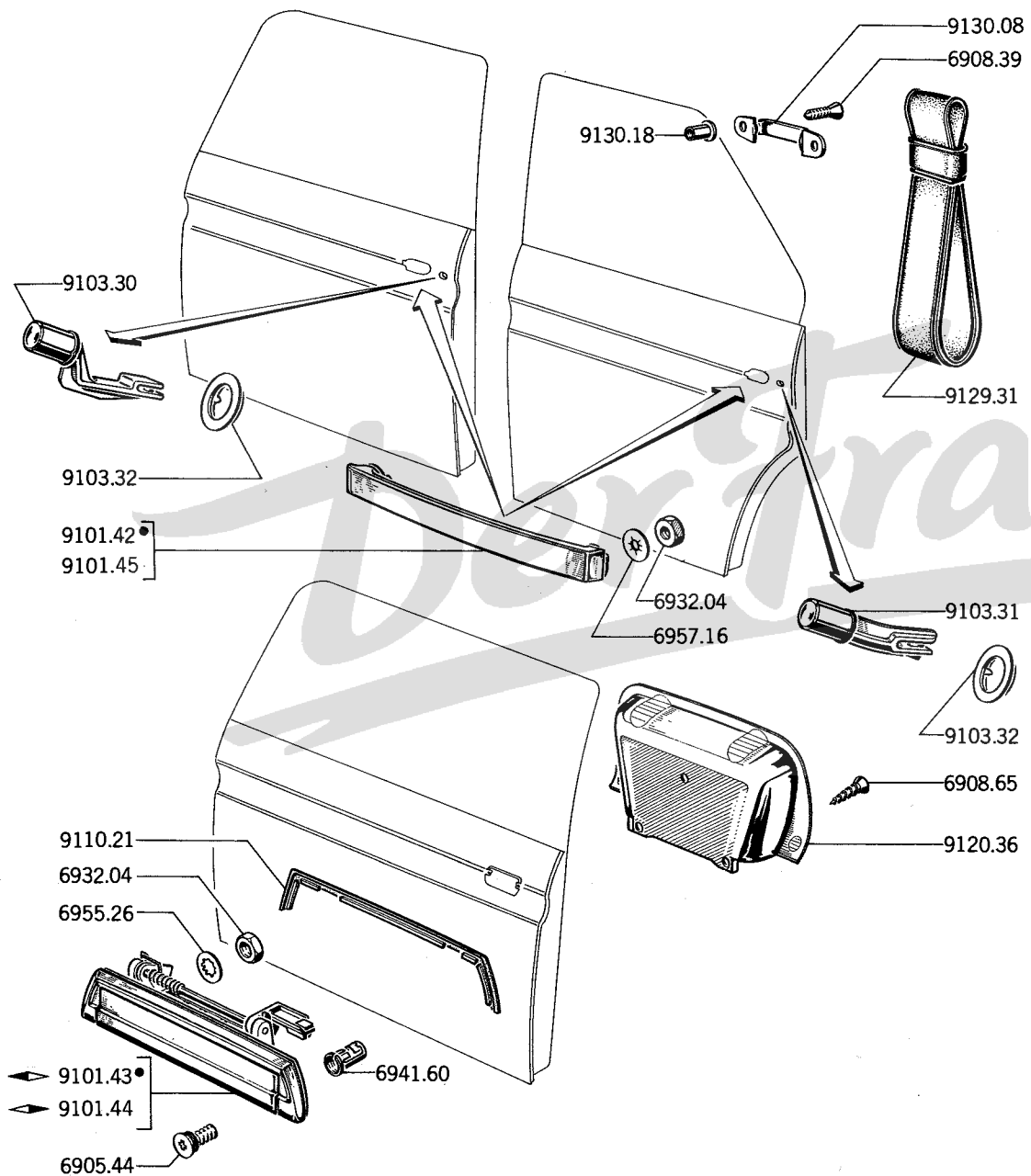
9035.30 \varnothing 6 mm 4
 9035.31 \varnothing 7 mm 4 2

9044.22 STIFT 6 x 57 mm 8
 9044.23 STIFT 7 x 57 mm 8 4

6983.10 VERSCHLUSS aus Plastik \varnothing 4,6 mm 16
 6983.23 VERSCHLUSS aus Plastik \varnothing 5,6 mm 16 8

7518.09 ABDECKPLATTE aus Plastik für Loch \varnothing 32mm. . . 2 2

9068.02 (siehe Seiten 86A - 87A - 87B - 89A - 89B)



A - Limousine A
 B - Coupe B

TÜRGRIF, aussen :

9101.42	«Zamak»	4
9101.43	◀	1
9101.44	▶	1
9101.45	«Inox»	4

DRÜCKKNOPF, kpl. :

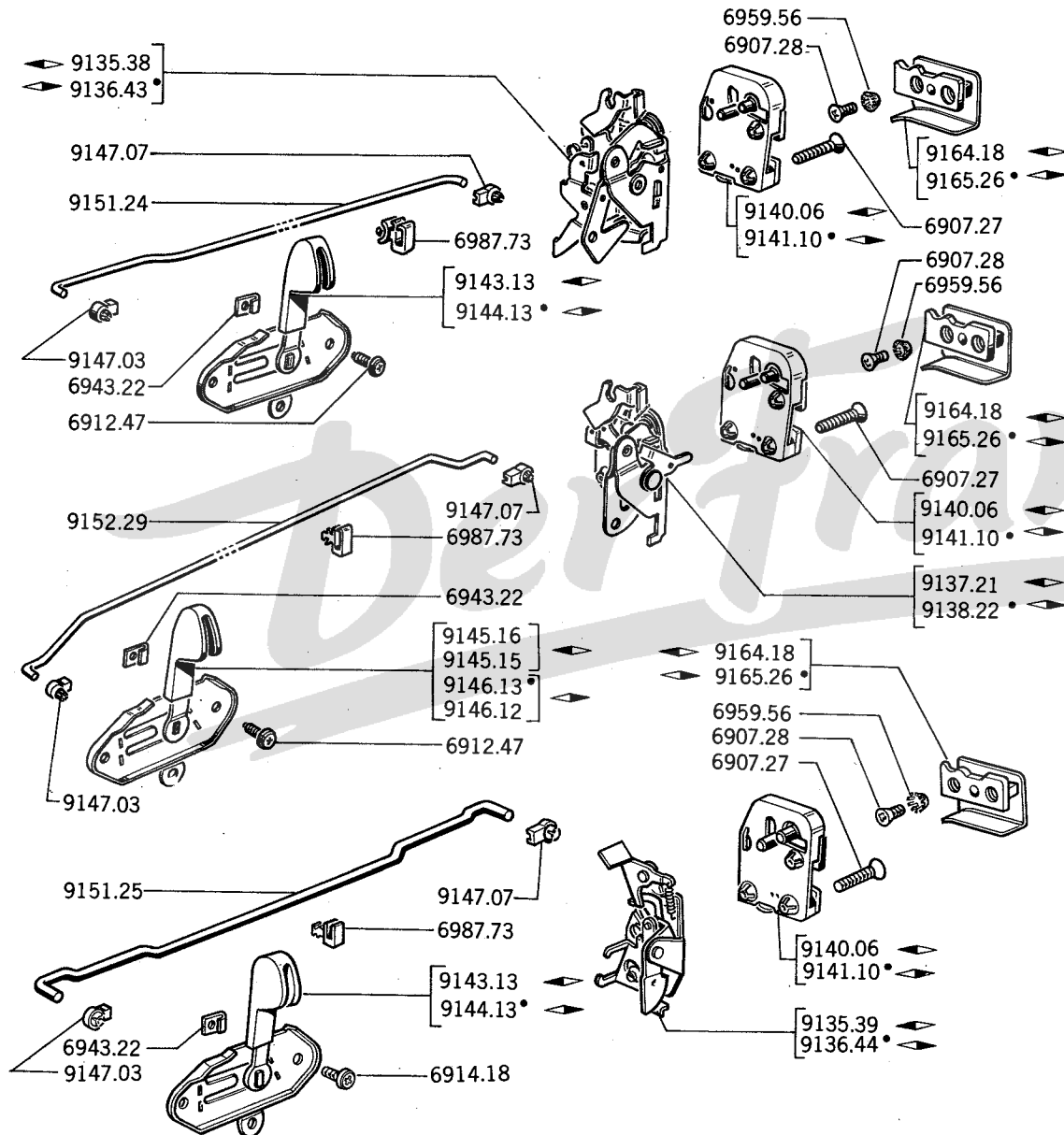
9103.30	- Vordertür	2
9103.31	- Hintertür	2

9103.32 FÜHRUNG aus Plastik für Druckknopf 4

9107.05 (siehe Seite 87 B)
 9109.08 (siehe Seiten 86 A - 87 A)
 9124.04 (siehe Seiten 92 A - 92 B - 92 C)

9110.21	DICHTUNG für Türgriff, aussen	2
9120.36	ZIERLEISTE für Nebenschloss	2

9129.31	TÜRSCHLAUFE] für Hintertüre [2 2 4
9130.08	HALTER für Druckknopf, hinten		
9130.18	MUTTER aus Aluminium 4x0,70mm.		



A - Limousine A
 B - Coupe B

TÜRSCHLOSS :

9135.38	vorn	1
9136.43	vorn	1
9135.39		1
9136.44		1
9137.21	hinten	1
9138.22	hinten	1

FÜHRUNGSPLATTE :

9140.06		2	1
9141.10		2	1

NEBENSCHLOSS :

9143.13	vorn	1	1
9144.13	vorn	1	1
9145.15	hinten	1	A01: 5.041.714 A01: 5.041.715
9146.12	hinten	1	
9145.16	hinten	1	
9146.13	hinten	1	

LAGER für Kuppelstange :

9147.07	an Türschloss	4	2
9147.03	an Nebenschloss	4	2

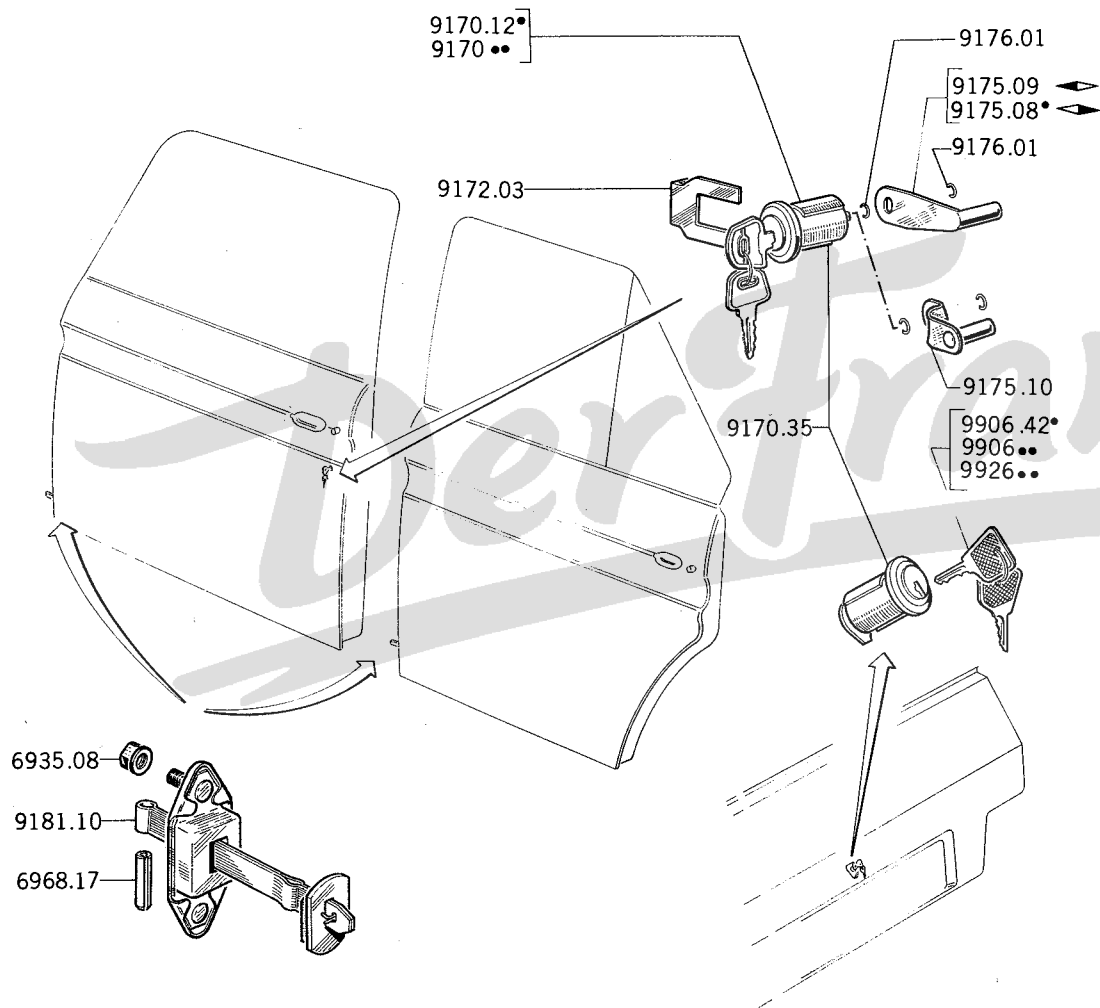
KÜPPELSTANGE :

9151.24	vorn	2
9151.25		2
9152.29	hinten	2

9153.02 (siehe Seiten 79 A)

9164.18 SCHLIESSEILE 2 1

9165.26 SCHLIESSEILE 2 1



A – Limousine A
 B – Coupe B

ZYLINDERSCHLOSS mit 2 Schlüsseln, ohne Mitnehmer :

9170.12	RONIS-VACHETTE, gleichgültige Kombination	2	2
9170.18	VACHETTE, bestimmte Kombination	2	2
9170.33	NEIMAN, gleichgültige Kombination	2	2
9170.43	RICOUARD, gleichgültige Kombination	2	
Satz ZYLINDERSCHLÖSSER mit 2 Schlüsseln, ohne Mitnehmer :			
9170.34	RONIS-VACHETTE (2 Stück), für Seitentüren	1	1
9170.35	VACHETTE-NEIMAN (3 Stück) für Seitentüren und Kofferraumklappe	1	
9170.38	NEIMAN (2 Stück), für Seitentüren	1	1
9172.03	SICHERUNGSBLECH	2	2

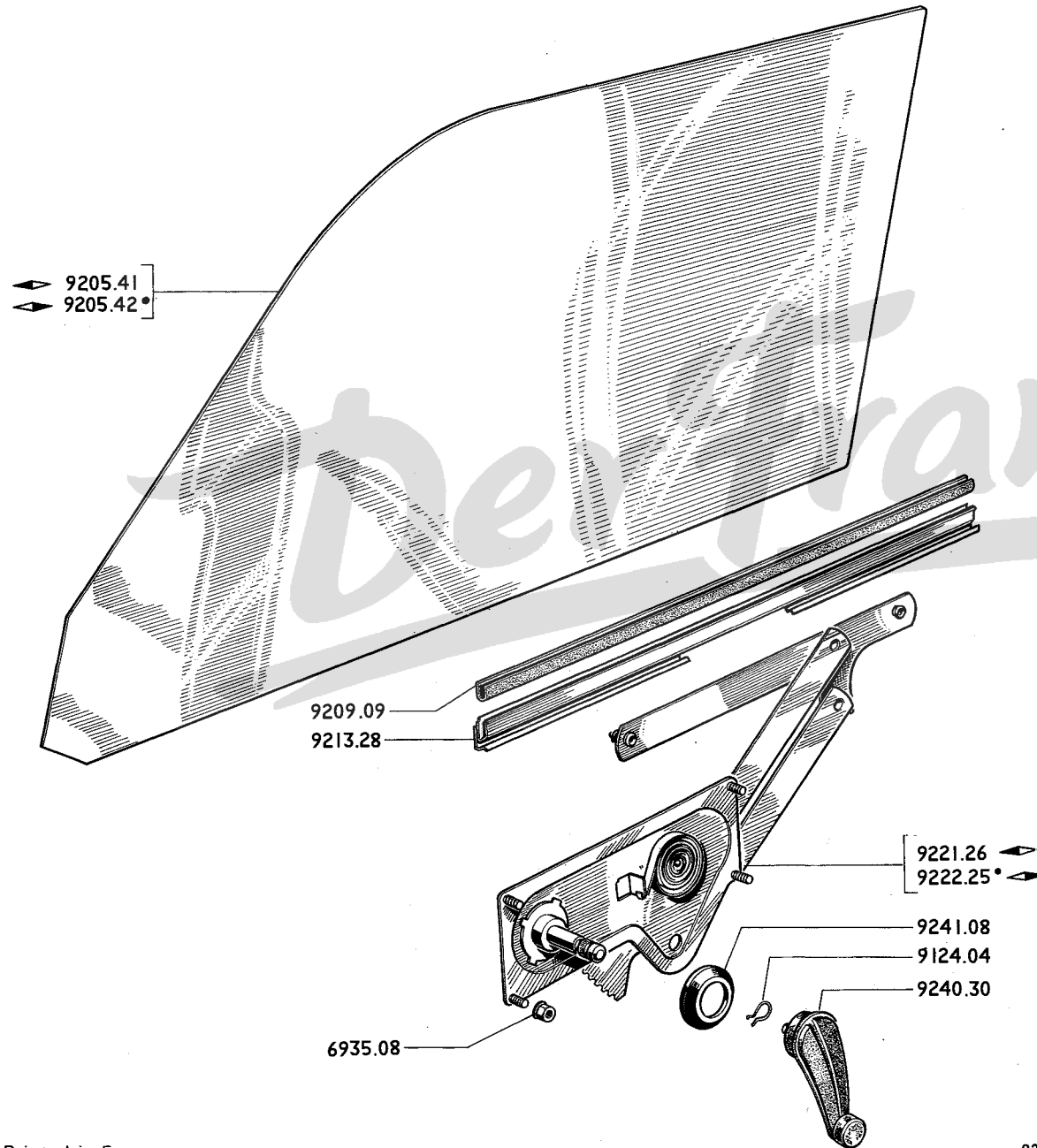
MITNEHMER :

9175.08	vorn ◀	1	
9175.09	vorn ◀	1	
9175.10	2	
9176.01	SPRENGRING	4	4
9181.10	TÜRHALTER	4	2

SCHLÜSSEL :

9906.42	RONIS, fertig, bestimmte Kombination	2	2
9906.44	RONIS, rohling	-	-
9906.46	VACHETTE, fertig, bestimmte Kombination	2	2
9926.21	NEIMAN, Schliff links, rohling	-	-
9926.22	NEIMAN, Schliff links, fertig, Bestimmte Kombination	2	2
9926.29	LMP, rohling] aussen Kombinationen [-
9926.31	LMP, fertig, bestimmte Kombination		
			20000 bis 25527
9926.32	RICOUARD, rohling	-	-
9926.33	RICOUARD, fertig, bestimmte Kombination	-	-
9926.35	LMP, rohling] Kombinationen [-
9926.37	LMP, fertig		
			20000 bis 25527

NOTA : Für Zylinderschloss mit Lenkschloss s.S. 41B



TÜRFENSTERSCHEIBE

- 9205.41
- 9205.42

- 9209.09 PROFILGUMMI (Meterware) (um 430 mm. abschneiden)

- 9213.28 FENSTERHEBESCHIENE

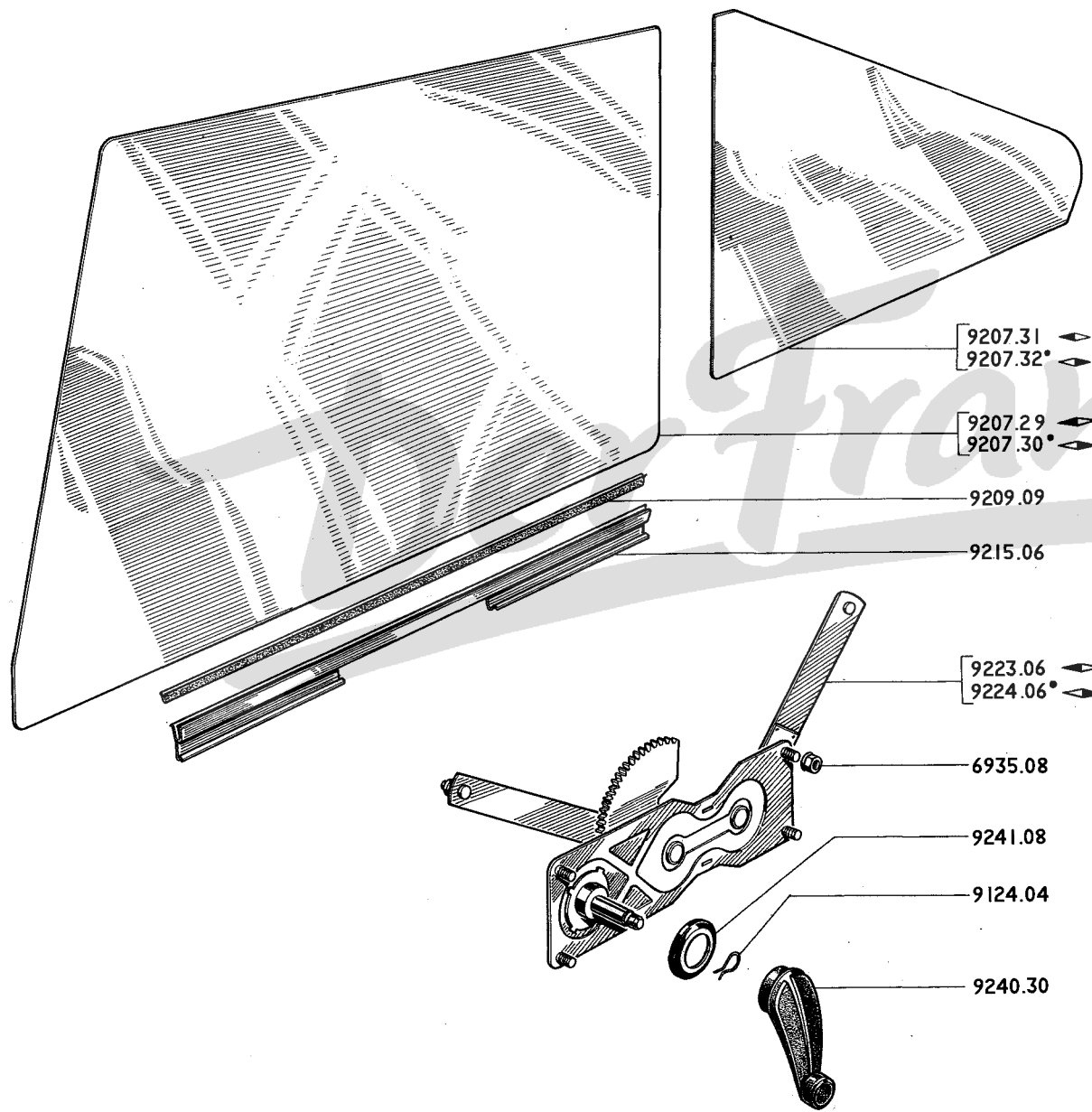
FENSTERHEBER

- 9221.26
- 9222.25

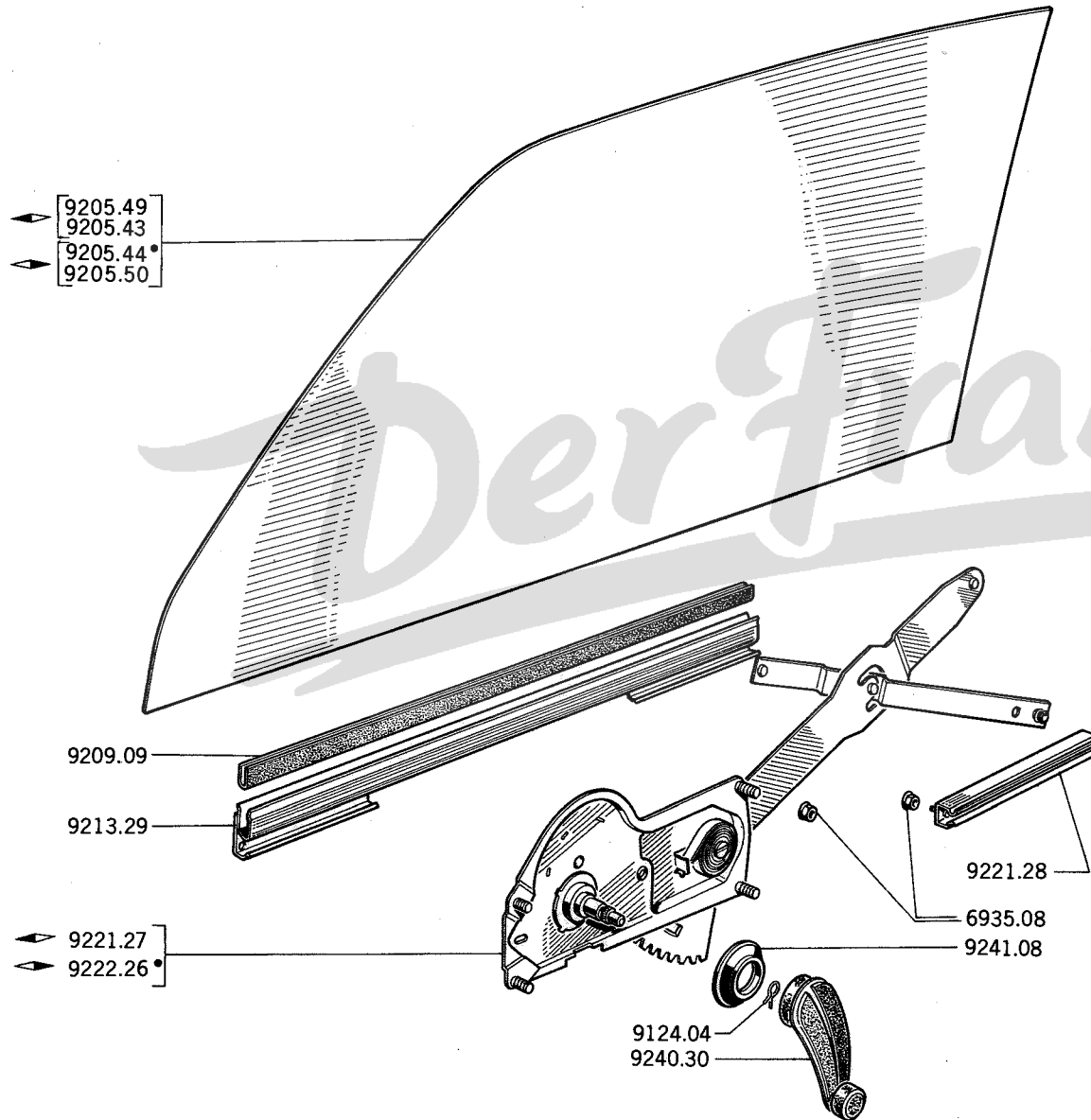
- 9240.30 FENSTERKURBEL

- 9241.08 ROSETTE aus Plastik für Fensterkurbel

- 9124.04 DRAHTSICHERUNG



		TÜRFENSTERSCHEIBE	
9207.29	- für Schiebefenster	▶	1
9207.30	- für Schiebefenster	▶	1
9207.31	- für Hebefenster	▶	1
9207.32	- für Hebefenster	▶	1
9209.09		PROFILGUMMI (Meterware) (um 525 mm. abschneiden)	2
9215.06		FENSTERHEBESCHIENE	2
		FENSTERHEBEL	
9223.06		▶	1
9224.06		▶	1
9240.30		FENSTERKURBEL	2
9241.08		ROSETTE aus Plastik für Fensterkubel	2
9124.04		DRAHTSICHERUNG	2



TÜRFENSTERSCHEIBE :

9205.43	◀▶] unbefärbt [.....	1
9205.44	◀▶		1
9205.49	◀▶] befärbt [.....	1
9205.50	◀▶		1

9209.09 PROFILGUMMI (Meterware) (um 430 mm. abschneiden) 2

9213.29 FENSTERHEBESCHIENE 2

FENSTERHEBEL :

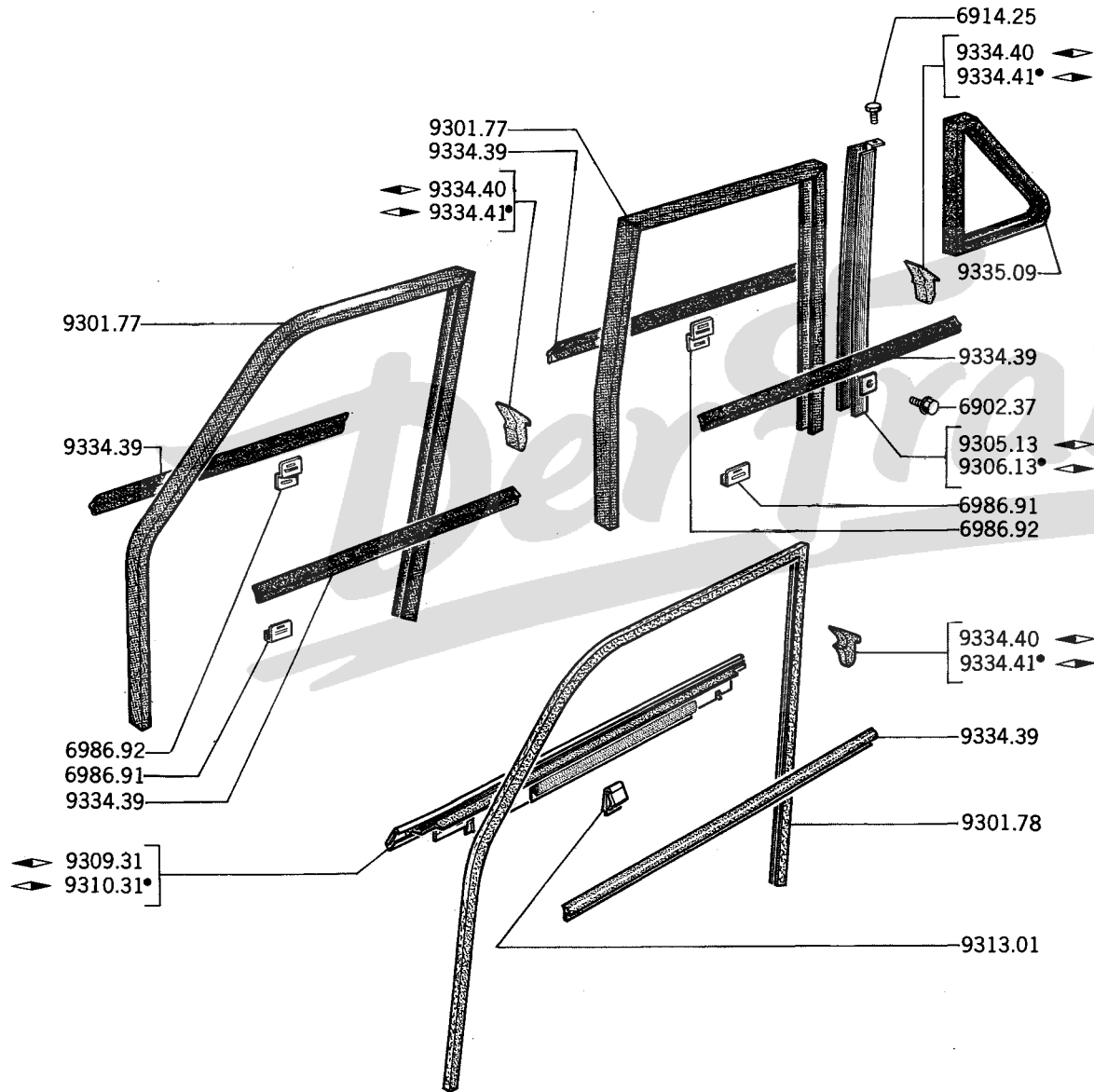
9221.27	◀▶	1
9222.26	◀▶	1

9221.28 FÜHRUNG für Fensterhebel 2

9240.30 FENSTERKURBEL 2

9241.08 ROSETTE aus Plastik für Fensterkurbel 2

9124.04 DRAHTSICHERUNG 2



- A – Limousine A
- B – Coupe B

TÜRFENSTERLAUFSCHIENE :

- 9301.77 Länge 2267 mm. (für Hinterteil ist um 2041mm. abzuschneiden) 4
- 9301.78 Länge 2478 mm. 2

SCHIENENHALTER für Hinterfenster :

- 9305.13 1
- 9306.13 1

ABDICHTLEISTE :

- 9309.31 1
- 9310.31 1

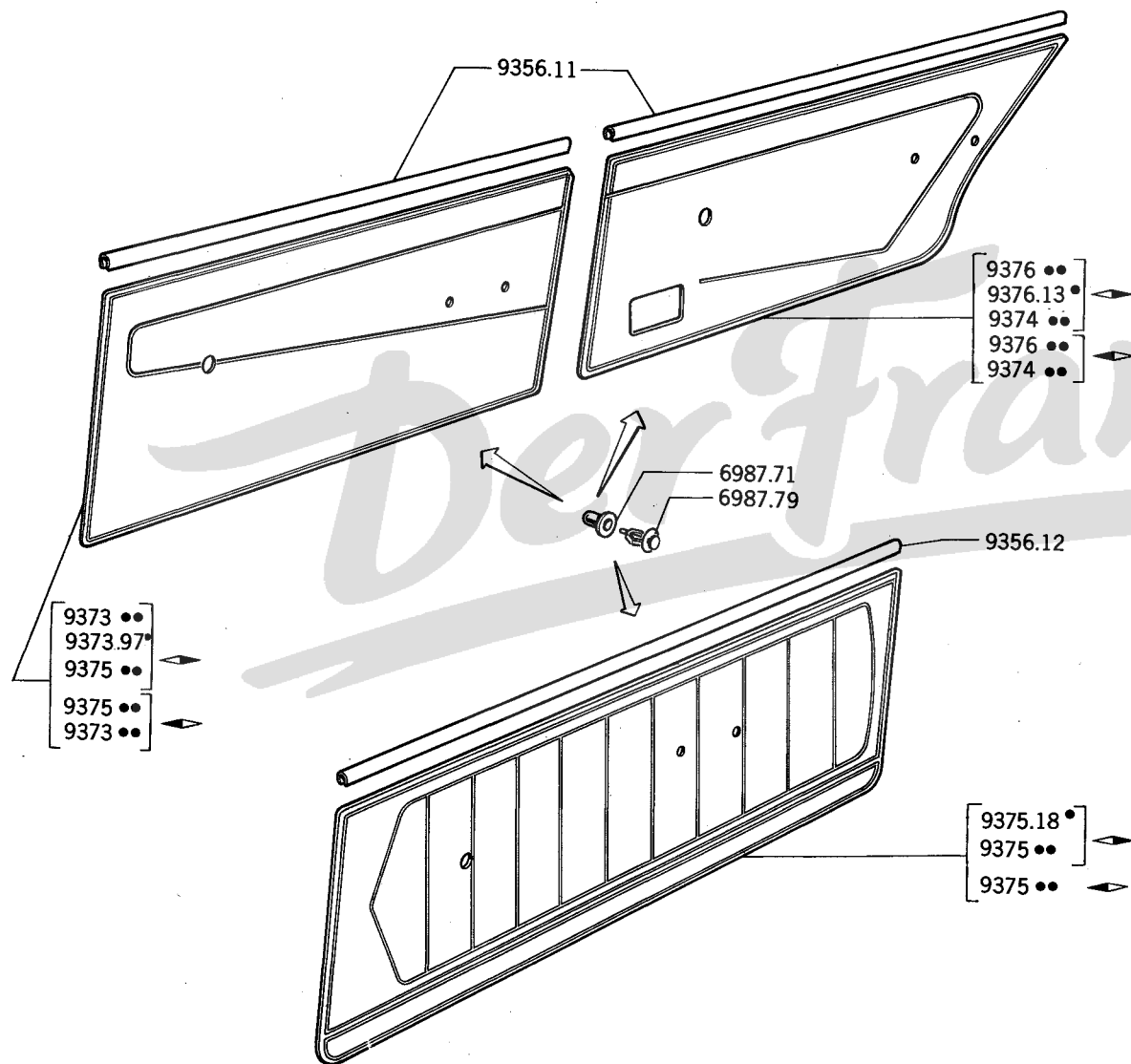
- 9313.01 KLAMMER für Abdichtleiste12

- 9334.39 GUMMIDICHTUNG (nach Länge abschneiden)
 - innen und aussen 8
 - innen 2

GUMMIPUFFER für Zierrahmen :

- 9334.40 hinten für Türe 2 1
- 9334.41 hinten für Türe 2 1

- 9335.09 DICHTUNG für Hebefenster 2



A - Limousine A
 B - Coupe B

TÜRVERKLEIDUNGEN :

FARBE		Terre cuite 3323	Graphite 3324	Gazelle 3332	Brun 3331	
VR	◀	9373.98	9373.96	9375.41	9375.43	1
	▶	9373.99	9373.97	9375.42	9375.44	1
→ Salon 1973						
HT	◀	9374.85	9374.83			1
	▶	9374.86	9374.84			1
→ Salon 1973						
HT	◀	9376.12		9376.14	9376.16	1
	▶	9376.13		9376.15	9376.17	1

TÜRVERKLEIDUNG :

Farbe		Brun 3331	Capucine 3333	Bouton d'or 3334	
◀		9375.17	9375.37	9375.39	1
▶		9375.18	9375.38	9375.40	1

9356.11 ZIERLEISTE 4
 9356.12 ZIERLEISTE 2



PROTECTION DES CORPS CREUX
Protecting box sections (Undersealing)
Hohlraumkonservierung

BERLINE – SALOON – LIMOUSINE

TEMPS : 2,00 h

Produit consommé : 1,5 l.

ZONES A PROTEGER

1) Les corps creux :

- traverse supérieure d'armature
- traverse inférieure d'armature
- renfort de joue
- caisson d'aile AV
- arcs-boutants
- longerons de liaison
- longerons extérieurs (partie AV)
- longerons extérieurs (partie AR)
- caisson d'aile AR.

2) Les zones soumises aux accumulations de boue :

- passages de roues AV
- passages de roues AR.

3) L'intérieur des portes.

**DEGARNISSAGE
ET OPERATIONS PREPARATOIRES**

- Laver soigneusement les passages de roues AV et AR. Sécher correctement au jet d'air par exemple.
- Mettre la voiture sur fosse ou sur pont élévateur.
- Déposer les panneaux de garniture de porte.

TIME REQUIRED : 2.00 hour

Product required : 2.62 pints

AREAS TO BE PROTECTED

1) Box sections :

- upper frame cross piece
- lower frame cross piece
- valance reinforcement
- front wing box section
- buttresses
- sidemembers
- outer sidemember (front)
- outer sidemember (rear)
- rear wing box section.

2) Areas subjected to a build up of mud :

- front wheel arches
- rear wheel arches.

3) Interior of door panels

**STRIPPING
AND PREPARATION**

- Clean the wheel arches and dry them thoroughly (use an air line).
- Position the vehicle over a pit or on a car lift.
- Remove the door lining panels.

ZEIT : 2 Std

Produktmenge : 1,5 l.

ZU SCHÜTZENDE STELLEN

1) Die Hohlräume :

- Obere Maskenblech-Traverse
- Untere Maskenblech-Traverse
- Kotflügelinnenwand-Verstärkungsblech
- Innenraum der vorderen Kotflügel
- Längstreben
- Verbindungslängsträger
- Äussere Längsträger (Vorderteil)
- Äussere Längsträger (Hinterteil)
- Innenraum der hinteren Kotflügel.

2) Die Stellen, an denen sich Schmutz ansammelt :

- Vordere Radkästen
- Hintere Radkästen.

3) Die Innenwand der Türen.

**ABGARNIEREN
UND VORBEREITENDE ARBEITSGÄNGE**

- Die vorderen und hinteren Radkästen sorgfältig waschen - richtig trocknen lassen (z.B. Pressluftstrahl).
- Das Fahrzeug auf eine Grube oder eine Hebebühne fahren.
- Die Türinnenverkleidung ausbauen.

PROTECTION DES CORPS CREUX

Protecting box sections (Undersealing)

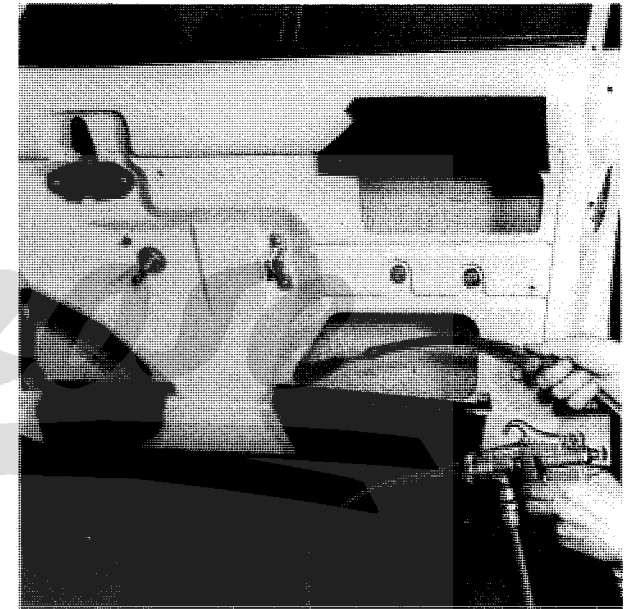
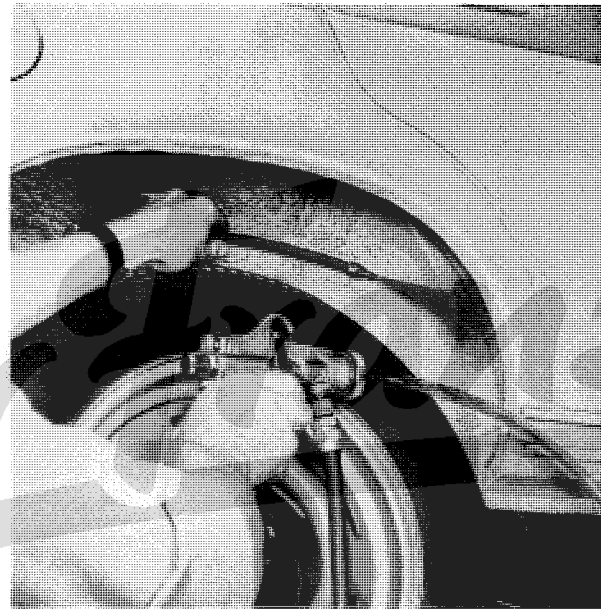

Hohlraumkonservierung

I. – OPERATIONS A EXECUTER SANS DIFFUSEUR " A "

I. – OPERATIONS WITHOUT JET " A "

I. – OHNE DEN ZERSTÄUBER " A " AUSZUFÜHRENDE ARBEITEN

BERLINE – SALOON – LIMOUSINE



Passages de roues AV et AR

- Pulvériser le produit principalement dans les zones soumises aux accumulations de boue.

Front and rear wheel arches.

- Spray the product on the areas most subject to the build up of mud.

Vordere und hintere Radkästen.

- Das Produkt vor allen Dingen auf die Stellen auftragen an denen sich Schmutz ansammelt.

Intérieurs des portes.

- Projection vers la partie inférieure.

Interior of doors .

- Spray toward the bottom.

Innewände der Türe .

- Nach unten sprühen.

PROTECTION DES CORPS CREUX

Protection of box sections (Undersealing)


Hohlraumkonservierung

II. – OPERATIONS A EXECUTER AVEC LE DIFFUSEUR " A "

II. – OPERATIONS USING JET " A "

II. – MIT DEM ZERSTÄUBER " A " AUSZUFÜHRENDE ARBEITEN

BERLINE – SALOON – LIMOUSINE



**Traverse supérieure
d'armature.**


- Introduire la sonde jusqu'à ce que l'on vienne en butée.
- Pulvériser en tirant lentement la sonde.
- Effectuer la même opération pour le côté opposé.

**Upper frame cross
piece.**

- Insert the tube until it abuts.
- Spray while withdrawing the tube slowly.
- Do this on both sides of the vehicle.

**Obere Maskenblech-
Traverse.**

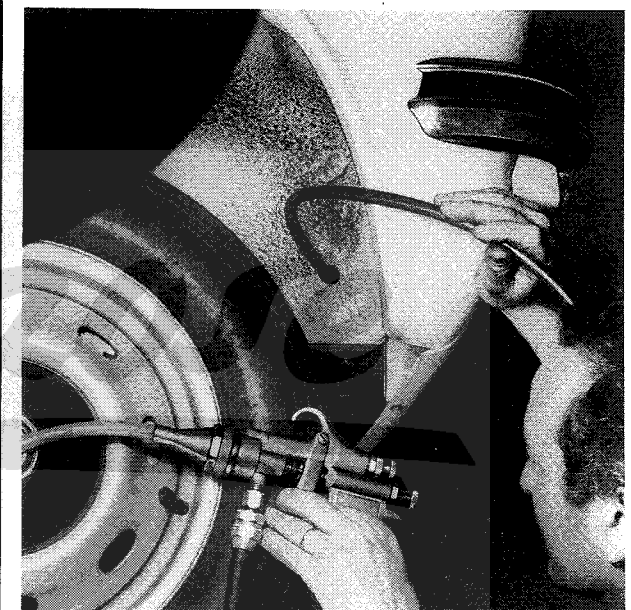
- Die Sonde bis zum Anschlag einführen.
- Die Spritzpistole unter gleichzeitigem langsamem Herausziehen der Sonde betätigen.
- Den gleichen Arbeitsgang auf der entgegengesetzten Seite ausführen.



**Traverse inférieure
d'armature.**

**Lower frame cross
piece.**

**Untere Maskenblech-
Traverse.**



Traverse inférieure d'armature.

Lower frame cross piece.

Untere Maskenblech-Traverse.

PROTECTION DES CORPS CREUX

Protecting the box sections (Undersealing)

Hohlraumkonservierung

BERLINE – SALOON – LIMOUSINE



Renfort de joue.

- Introduire la sonde jusqu'à ce que l'on arrive en butée.
- Pulvériser en tirant lentement la sonde.
- Répéter l'opération dans l'autre sens.

Valance reinforcement.

- Insert the tube until it abuts.
- Spray while withdrawing the tube slowly.
- Repeat the operation in the other direction.

Verstärkungsblech der Kotflügelinnenwand

- Die Sonde bis zum Anschlag einführen.
- Die Spritzpistole unter gleichzeitigem langsamem Herausziehen der Sonde betätigen.
- Den Arbeitsgang in der anderen Richtung wiederholen.



Caisson d'aile AV.

- Diriger la sonde vers la partie inférieure.
- Pulvériser en retirant la sonde.
- Répéter l'opération en dirigeant la sonde vers la partie supérieure

Front wing box section.

- Point the tube towards the bottom.
- Spray while withdrawing the tube.
- Repeat the operation pointing the tube towards the top.

Innenraum des vorderen Kotflügels.

- Die Sonde nach unten richten.
- Die Spritzpistole unter gleichzeitigem langsamem Herausziehen der Sonde betätigen.
- Den Arbeitsgang wiederholen und hierbei die Sonde nach oben richten.

PROTECTION DES CORPS CREUX
Protecting box sections (Undersealing)
Hohlraumkonservierung

BERLINE – SALOON – LIMOUSINE



Arcs-boutants.


Buttresses.

Längstreben.

- Introduire la sonde jusqu'à ce que l'on arrive en butée.
- Pulvériser en tirant lentement la sonde.

- Insert the tube until it abuts.
- Spray while withdrawing the tube slowly.

- Die Sonde bis zum Anschlag einführen.
- Die Spritzpistole unter gleichzeitigem langsamem Herausziehen der Sonde betätigen.



Longeron de liaison.

Sidemembers.


VerbindungsLängsträger.

PROTECTION DES CORPS CREUX

Protecting box sections (Undersealing)

Hohlraumkonservierung

BERLINE – SALOON – LIMOUSINE



Longerons extérieurs.
Partie AV.


- Introduire la sonde jusqu'à ce que l'on vienne en butée.
- Pulvériser en tirant lentement la sonde.

Outer sidemember
(front).

- Insert the tube until it abuts.
- Spray while withdrawing the tube slowly.

Äussere Längsträger
Vorderteil.

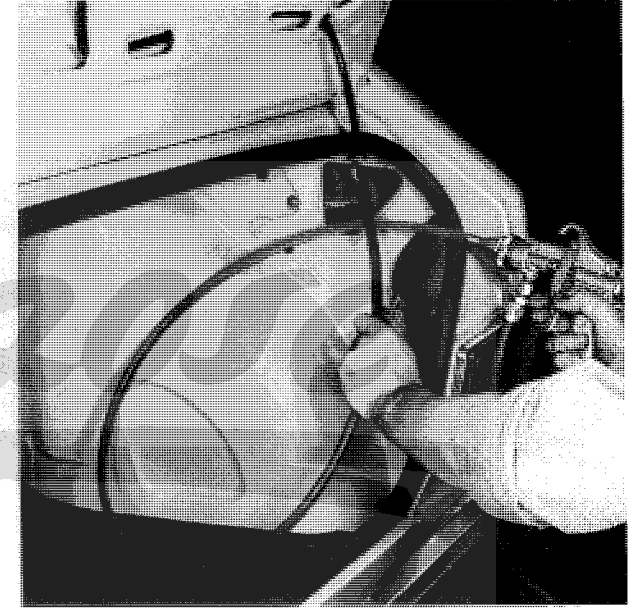
- Die Sonde bis zum Anschlag einführen.
- Die Spritzpistole unter gleichzeitigem langsamem Herausziehen der Sonde betätigen.



Longerons extérieurs.
Partie AR.

Outer sidemember
(rear).

Äussere Längsträger
Hinterteil.



Caisson d'aile AR.

- Introduire la sonde jusqu'à ce que l'on vienne en butée à la base du pied d'entrée de porte AR.
- Pulvériser en tirant lentement la sonde.

Rear wing box section.

- Insert the tube until it abuts on the rear door post.
- Spray while withdrawing the tube slowly.

Innenraum des hinteren Kotflügels.

- Die Sonde einführen, bis sie die Unterseite des Türpfostens der hinteren Tür berührt.
- Die Spritzpistole unter gleichzeitigem langsamem Herausziehen der Sonde betätigen.

PROTECTION DES CORPS CREUX
Protecting box sections (Undersealing)
Hohlraumkonservierung

BERLINE – SALOON – LIMOUSINE

TEMPS : Dégarnissage 1,00 h
Application produit 0,70 h
Regarnissage 1,25 h

Produit consommé : 2 l.

ZONES A PROTEGER

- 1) Les corps creux :
 - longerons
 - pieds d'entrée AV et AR
 - caisson AR d'aile AV
 - traverse AR
 - caisson AV et AR de doublure d'aile AV.
- 2) Les zones soumises aux accumulations de boue :
 - passages de roues
 - traverse AR sous plancher de coffre.
- 3) L'intérieur des portes.

**DEGARNISSAGE
ET OPERATIONS PREPARATOIRES**

- Laver soigneusement les passages de roues et les sécher correctement (jet d'air par exemple).
- Mettre le véhicule sur une fosse ou sur un pont élévateur.
- Retirer les cartons d'auvent.
- Soulever le couvercle de coffre et le capot moteur.
- Replier le tapis de coffre.
- Dégrafer les optiques de phare.
- Déboucher les trous d'injection.
- Déposer les panneaux de garniture de porte.

TIME REQUIRED : Stripping 1.00 hour
Application 0.70 hour
Re-upholstering and finishing 1.25 hours

Product required : 3.50 pints

AREAS TO BE PROTECTED

- 1) Box Sections
 - Side members
 - Front and rear door sills
 - Rear of the front wing box sections
 - Rear crossmember
 - Front wing valance box sections (Front and Rear).
- 2) Areas subjected to a build up of mud
 - Wheel arches
 - Rear cross piece under the boot.
- 3) Interior of door panels.

STRIPPING AND PREPARATION

- Clean the wheel arches and dry them thoroughly (using an air line).
- Position the vehicle over an inspection pit or on a ramp.
- Remove all the cardboard panelling at the front.
- Raise the bonnet and boot lid.
- Fold back the luggage boot mat.
- Remove the head lamp reflector units.
- Remove the plugs from the injection holes.
- Remove the door lining panels.

ARBEITSZEITEN : Abgarnieren 1,00 Std.
Auftragen des Produktes 0,70 Std.
Aufgarnieren 1,25 Std.

Produktmenge : 2 l.

ZU SCHÜTZENDE STELLEN

- 1) Die Hohlräume
 - Längsträger
 - vorderer und hinterer Türpfosten
 - hinterer Innenraum des vorderen Kotflügels
 - hinterer Querträger
 - vorderer und hinterer Innenraum der vorderen Kotflügelinnenwand.
- 2) Die Stellen an denen sich Schmutz ansammelt :
 - Radkästen
 - hinterer Querträger unter dem Kofferraumboden.
- 3) Die Türinnenwände.

**ABGARNIEREN
UND VORBEREITENDE MASSNAHMEN**

- Die Radkästen sorgfältig waschen und gründlich trocknen (mit Pressluft z.B.).
- Das Fahrzeug auf eine Grube oder eine Hebebühne fahren.
- Die Pappverkleidung an den Seitenteilen der Stirnwand entfernen.
- Den Kofferraumdeckel und den Deckel der Motorhaube hochstellen.
- Den Kofferraumbodenbelag hochklappen.
- Den Scheinwerfereinsatz lösen.
- Die Verschlüsse der Einspritzöffnungen abnehmen.
- Die Innenverkleidung der Türen ausbauen.

- I. – OPERATIONS A EXECUTER SANS DIFFUSEUR " A "
I. – OPERATIONS WITHOUT JET " A "
I. – OHNE DEN ZERSTÄUBER " A " AUSZUFÜHRENDE ARBEITEN


BERLINE – SALOON – LIMOUSINE



– Diffuseur " A ".

– Jet " A ".

– Zerstäuber " A ".



– Passages de roues AV.

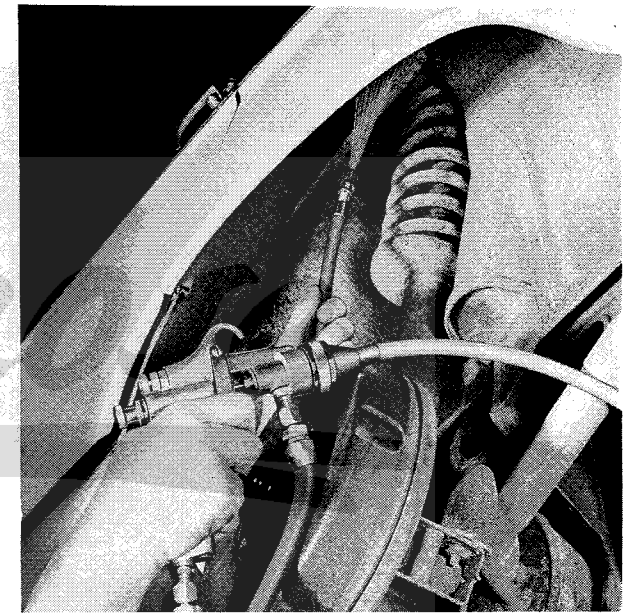
- Pulvériser tout le passage de roue AV en insistant sur les accostages d'aile, les fixations de l'enjoliveur de ceinture.

– Front wheel arches

- Spray over the whole wheel arch taking particular care at the wing/arch joint and the waist trim mounting points.

– Vordere Radkästen

- Den gesamten Radkasten unter besonderer Beachtung des Kotflügelansatzes und der Befestigungspunkte der Kotflügelzierleiste behandeln.



– Passages de roues AR.

- Pulvériser tout le passage de roue en insistant sur les accostages d'aile AR, les fixations de l'enjoliveur de ceinture.

– Rear wheel arches

- Spray over the whole wheel arch taking particular care at the wing/arch joint and the waist trim mounting points.

– Hintere Radkästen

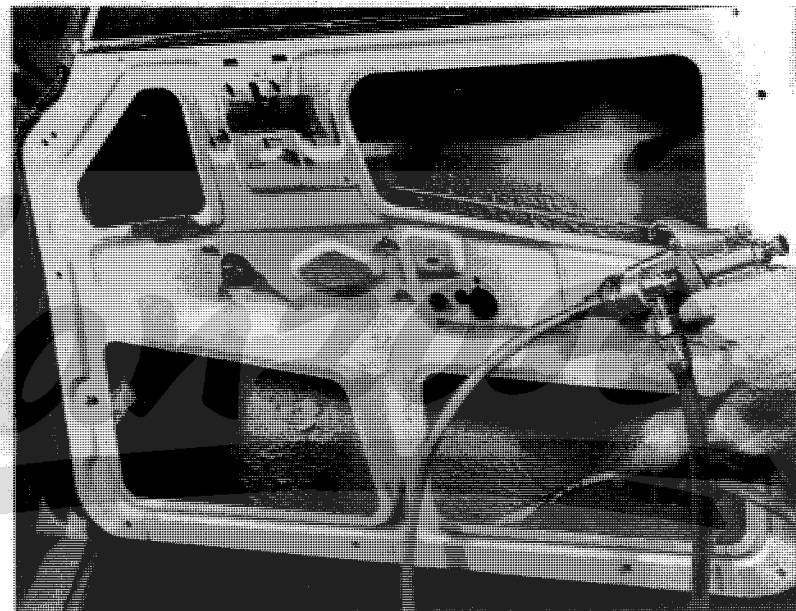
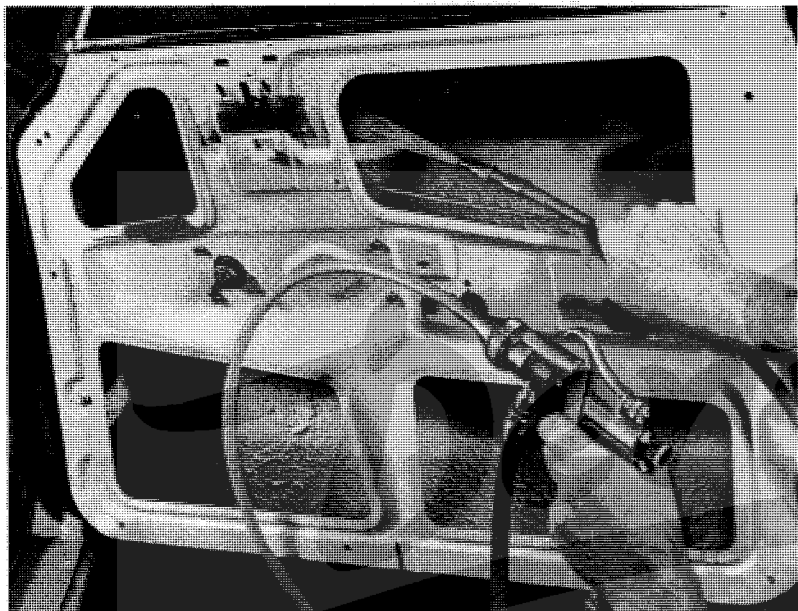
- Den gesamten Radkasten unter besonderer Beachtung des Ansatzes des hinteren Kotflügels und der Befestigungspunkte der Kotflügelzierleiste behandeln.

PROTECTION DES CORPS CREUX

Protecting box sections (Undersealing)

Hohlraumkonservierung

BERLINE – SALOON – LIMOUSINE



– Intérieurs de portes

- La partie supérieure, fixation de l'enjoliveur de joint de vitre.

– Interior of door panels

- The upper part, window seal trim mounting points.

– Innenwände der Türen

- Oberteil, Befestigung der Zierleiste der Scheibendichtung.

– Intérieurs de portes

- La fixation de l'enjoliveur de ceinture.

– Interior of door panels

- The waist trim mounting points.

– Innenwände der Türen

- Befestigung der Türzierleiste.

– Intérieurs de portes

- La partie inférieure des panneaux intérieurs (partie horizontale).

– Interior of door panels

- The surface of the door panel (lower part).

– Innenwände der Türen

- Unterteil der Türinnenbleche (waagerechter Teil).

PROTECTION DES CORPS CREUX

Protecting box sections (Undersealing)

Hohlraumkonservierung

BERLINE – SALOON – LIMOUSINE

TEMPS : Dégarnissage 1,30 h
Application du produit 0,50 h
Regarnissage et finition 1,10 h

Produit consommé : 2 l.

ZONES A PROTEGER

- 1) Les corps creux
 - longeron AV
 - longeron de liaison
 - longeron extérieur
 - caisson d'aile AV
 - caisson d'attache de traverse AR
 - caisson d'aile AR
 - la traverse AR
- 2) Les zones soumises aux accumulations de boue.
 - passages de roues AV.
- 3) L'intérieur des portes.

**DEGARNISSAGE
ET OPERATIONS PREPARATOIRES**

- Laver soigneusement les passages de roues AV et les sécher correctement (jet d'air par exemple).
- Mettre le véhicule sur fosse ou sur pont élévateur, la partie AR reposant sur des chandelles afin de permettre la dépose des roues AR.
- Retirer les garnitures d'auvent et les bouchons de mousse.
- Dégarnir le plancher AV.
- Déposer les panneaux de garniture de porte.
- Soulever le couvercle de coffre et replier le tapis de coffre vers l'avant du véhicule, et déposer les cartons latéraux D et G.

TIME REQUIRED : Stripping 1.30 hours
Application 0.50 hour
Re-upholstering and finishing 1.10 hours

Product required : 3.50 pints

AREAS TO BE PROTECTED

- 1) Box sections
 - Front sidemembers
 - Door posts
 - Outer sidemembers
 - Front wing box sections
 - Rear crossmember supports
 - Rear wing box sections
 - Rear crosspiece.
- 2) Areas prone to build up of mud.
 - Front wheel arches.
- 3) Interior of door panels.

**STRIPPING
AND PREPARATION**

- Clean and dry the wheel arches thoroughly (using an air line).
- Place the vehicle over a pit or on a car lift with the rear on stands.
- Remove the bulkhead upholstery and the foam plugs.
- Strip the front floor.
- Remove the door linings.
- Open the boot, fold the mats back and remove the left and right hand lining panels.

ARBEITSZEITEN : Abgarnieren 1,30 Std.
Auftragen des Produktes 0,50 Std.
Aufgarnieren 1,10 Std.

Produktmenge : 2 l.

ZU SCHÜTZENDE STELLEN

- 1) Die Hohlräume
 - Vorderer Längsträger
 - Verbindungslängsträger
 - Äusserer Längsträger
 - Innenraum des vorderen Kotflügels
 - Hohlraum an der Auflage des hinteren Querträgers
 - Innenraum des hinteren Kotflügels
 - Hinterer Querträger.
- 2) Die Stellen an denen sich Schmutz ansammelt :
 - Vordere Radkästen.
- 3) Die Türinnenwände.

**ABGARNIEREN
UND VORBEREITENDE MASSNAHMEN**

- Die vorderen Radkästen sorgfältig waschen und gründlich trocknen (mit Pressluft z.B.).
- Das Fahrzeug auf eine Grube oder eine Hebebühne fahren; das Hinterteil des Fahrzeugs zum Ausbau der Hinterräder aufbocken.
- Die Verkleidung der Seitenteile der Stirnwand und die Schaumgummistopfen entfernen.
- Den vorderen Fahrzeugboden abgarnieren.
- Die Innenverkleidung der Türen abnehmen.
- Den Kofferraumdeckel aufstellen und den Kofferraumbodenbelag nach vorne hochklappen; die seitlichen Pappverkleidungsteile (links und rechts) ausbauen.

Der Franzose